



ÅRSREGNSKAPET FOR REGNSKAPSÅRET 2022 - GENERELL INFORMASJON

Enheten

Organisasjonsnummer:	938 613 931
Organisasjonsform:	Samvirkeforetak
Foretaksnavn:	FISKERNES AGNFORSYNING SA
Forretningsadresse:	Stakkevollvegen 375 9019 TROMSØ

Regnskapsår

Årsregnskapets periode:	01.01.2022 - 31.12.2022
-------------------------	-------------------------

Konsern

Mørselskap i konsern:	Ja
Konsernregnskap lagt ved:	Ja

Regnskapsregler

Regler for små foretak benyttet:	Nei
Benyttet ved utarbeidelsen av årsregnskapet til selskapet:	Regnskapslovens alminnelige regler
Benyttet ved utarbeidelsen av årsregnskapet til konsernet:	Regnskapslovens alminnelige regler

Årsregnskapet fastsatt av kompetent organ

Bekreftet av representant for selskapet:	Bengt Hilstad
Dato for fastsettelse av årsregnskapet:	04.05.2023

Grunnlag for avgivelse

År 2022: Årsregnskapet er elektronisk innlevert
År 2021: Tall er hentet fra elektronisk innlevert årsregnskap fra 2022

Det er ikke krav til at årsregnskapet m.v. som sendes til Regnskapsregisteret er undertegnet. Kontrollen på at dette er utført ligger hos revisor/enhetens øverste organ. Sikkerheten ivaretas ved at innsender har rolle/rettighet for innsending av årsregnskapet via Altinn, og ved at det bekreftes at årsregnskapet er fastsatt av kompetent organ.

Brønnøysundregistrene, 21.07.2024



Resultatregnskap

Beløp i: NOK	Note	2022	2021
RESULTATREGNSKAP			
Inntekter			
Salgsinntekt agn	1,2,3	179 936 893	187 715 044
Driftsinntekter fryseanlegg	1,2,3,4	1 459 165	2 629 531
Sum inntekter		181 396 058	190 344 575
Kostnader			
Varekostnad		157 133 509	176 069 473
Lønnskostnad	5,6	8 263 333	9 531 242
Avskrivning på varige driftsmidler	9	127 103	96 398
Annen driftskostnad	4,6,7,8	3 876 386	3 309 362
Sum kostnader		169 400 331	189 006 475
Driftsresultat		11 995 727	1 338 100
Finansinntekter og finanskostnader			
Inntekt på inv. i tilknyttet selskap	13	3 920 000	
Renteinntekt fra foretak i samme konsern	4	189 132	226 668
Annen renteinntekt	11	421 670	163 644
Gevinst salg aksjefond, obligasjonsfond	10	86 919	172 987
Aksjeutbytte	12	396 971	441 775
Annen finansinntekt		33 472	38 169
Verdiøkning av markedsb. finansielle oml.m	10		457 445
Sum finansinntekter		5 048 164	1 500 688
Verdired. av markedsb. finansielle oml.midler	10	1 886 079	
Annen rentekostnad	14	179 167	240 015
Sum finanskostnader		2 065 246	240 015
Netto finans		2 982 918	1 260 673
Ordinært resultat før skattekostnad		14 978 645	2 598 773
Skattekostnad	15	2 995 399	564 168
Ordinært resultat etter skattekostnad		11 983 246	2 034 605
Årsresultat		11 983 246	2 034 605



Resultatregnskap

Beløp i: NOK	Note	2022	2021
Årsresultat etter minoritetsinteresser		11 983 245	2 034 607
Overføringer og disponeringer			
Overføringer annen egenkapital	16	11 983 245	2 034 607
Sum overføringer og disponeringer		11 983 245	2 034 607



Balanse

Beløp i: NOK	Note	2022	2021
BALANSE - EIENDELER			
Anleggsmidler			
Immaterielle eiendeler			
Utsatt skattefordel	16	308 832	315 206
Sum immaterielle eiendeler		308 832	315 206
Varige driftsmidler			
Driftsløsøre, inventar, verktøy, kontorm.	9	439 000	355 000
Sum varige driftsmidler		439 000	355 000
Finansielle anleggsmidler			
Investering i datterselskap	1,13	47 092 036	46 181 765
Investeringer i tilknyttet selskap	13	618 862	618 862
Investeringer i aksjer og andeler	12	6 629 614	6 629 614
Pensjonsmidler	5	722 491	3 312 950
Innskuddsfond pensjon	5	165 418	148 087
Sum finansielle anleggsmidler		55 228 421	56 891 278
Sum anleggsmidler		55 976 253	57 561 484
Omløpsmidler			
Varer			
Varer	17,18	41 103 686	31 686 282
Sum varer		41 103 686	31 686 282
Fordringer			
Kundefordringer	7,17	24 879 778	20 548 909
Andre kortsiktige fordringer	11,17, 19	14 166 046	3 753 696
Konsernfordringer	4	10 355 167	6 727 639
Sum fordringer		49 400 991	31 030 244
Investeringer			
Markedsbaserte aksjer	10	14 364 979	1 738 318
Markedsbaserte obligasjoner	10	7 503 672	15 539 261
Sum investeringer		21 868 651	17 277 579



Balanse

Beløp i: NOK	Note	2022	2021
Bankinnskudd, kontanter og lignende			
Bankinnskudd, kontanter o.l.	20	16 703 059	20 212 738
Sum bankinnskudd, kontanter og lignende		16 703 059	20 212 738
Sum omløpsmidler		129 076 387	100 206 843
SUM EIENDELER		185 052 640	157 768 327
BALANSE - EGENKAPITAL OG GJELD			
Egenkapital			
Innskutt egenkapital			
Andelskapital	16,21	80 100	80 100
Sum innskutt egenkapital		80 100	80 100
Opptjent egenkapital			
Annen egenkapital	16	138 795 784	126 812 538
Sum opptjent egenkapital		138 795 784	126 812 538
Sum egenkapital		138 875 884	126 892 638
Gjeld			
Langsiktig gjeld			
Pensjonsforpliktelser	5	722 491	3 312 950
Sum avsetninger for forpliktelser		722 491	3 312 950
Annen langsiktig gjeld			
Gjeld til kredittinstitusjoner	17	15 000 000	
Sum annen langsiktig gjeld		15 000 000	
Sum langsiktig gjeld		15 722 491	3 312 950
Kortsiktig gjeld			
Leverandørgjeld	4	23 635 695	24 473 721
Betalbar skatt	15	2 732 282	205 256
Skyldig offentlige avgifter	20	766 189	627 677
Kortsiktig konserngjeld	4,13	2 254 781	1 060 651



Balanse

Beløp i: NOK	Note	2022	2021
Annen kortsiktig gjeld		1 065 318	1 195 435
Sum kortsiktig gjeld		30 454 265	27 562 740
Sum gjeld		46 176 756	30 875 690
SUM EGENKAPITAL OG GJELD		185 052 640	157 768 328



Konsernets resultatregnskap

Beløp i: NOK	Note	2022	2021
RESULTATREGNSKAP			
Inntekter			
Salgsinntekt agn	1,2,3	179 936 893	187 715 044
Driftsinntekter fryseanlegg	1,2,3,4	1 580 088	2 427 875
Leieinntekter		36 370 336	31 761 736
Sum inntekter		217 887 317	221 904 655
Kostnader			
Varekostnad		158 526 952	177 137 271
Lønnskostnad	5,6	8 263 333	9 531 242
Avskrivning på varige driftsmidler og immaterielle eiendeler	9	14 894 582	13 653 315
Annen driftskostnad	4,6,7,8	16 351 056	15 602 094
Sum kostnader		198 035 923	215 923 922
Driftsresultat		19 851 394	5 980 733
Finansinntekter og finanskostnader			
Resultatandel fra tilknyttet selskap	13	3 333 339	4 464 963
Annen renteinntekt	11	702 284	192 894
Verdiøkning markedsbas. fin.omløpsmidler	10		457 445
Aksjeutbytte fra andre selskaper	12	396 971	441 775
Gevinst v/realisasjon aksje- og rentefond	10	86 918	172 987
Andre finansinntekter		64 944	63 457
Sum finansinntekter		4 584 456	5 793 521
Verdireduksjon andre finansielle instrumenter vurdert til virkelig verdi	10	1 886 079	
Annen rentekostnad	14	7 308 941	4 481 890
Sum finanskostnader		9 195 020	4 481 890
Netto finans		-4 610 564	1 311 631
Ordinært resultat før skattekostnad		15 240 830	7 292 364
Skattekostnad på ordinært resultat	15	3 177 963	625 382
Ordinært resultat etter skattekostnad		12 062 867	6 666 982



Konsernets resultatregnskap

Beløp i: NOK	Note	2022	2021
Årsresultat		12 062 867	6 666 982
Minoritetsinteresser	16	530 745	576 488
Årsresultat etter minoritetsinteresser		11 532 122	6 090 494
Overføringer og disponeringer			
Morselskapets andel av konsernets resultat	16	11 532 122	6 090 494
Sum overføringer og disponeringer		11 532 122	6 090 494



Konsernets balanse

Beløp i: NOK	Note	2022	2021
BALANSE - EIENDELER			
Anleggsmidler			
Immaterielle eiendeler			
Utsatt skattefordel	15	2 202 492	2 648 173
Sum immaterielle eiendeler		2 202 492	2 648 173
Varige driftsmidler			
Tomter, bygninger og annen fast eiendom	9,17	197 452 400	180 788 400
Faste tekniske installasjoner i bygg	9,17	70 661 000	74 606 000
Grunnarbeid leid tomt	9,17	7 731 000	7 939 000
Maskiner og anlegg	9,17	8 666 000	9 171 000
Inventar og transportmidler	9	2 203 000	2 350 000
Sum varige driftsmidler		286 713 400	274 854 400
Finansielle anleggsmidler			
Investeringer i tilknyttet selskap	13	3 733 673	4 320 334
Investering i aksjer og andeler	12	6 629 614	6 629 614
Pensjonsmidler	5	722 491	3 312 950
Innskuddsfond pensjon	5	165 418	148 087
Sum finansielle anleggsmidler		11 251 196	14 410 985
Sum anleggsmidler		300 167 088	291 913 558
Omløpsmidler			
Varer			
Varebeholdning	17,18	41 103 686	31 686 282
Sum varer		41 103 686	31 686 282
Fordringer			
Kundefordringer	7,17	25 395 694	21 158 168
Andre fordringer	11,17, 19	14 750 308	5 808 913
Sum fordringer		40 146 002	26 967 081
Investeringer			
Markedsbaserte aksjer	10	14 364 979	1 738 318



Konsernets balanse

Beløp i: NOK	Note	2022	2021
Markedsbaserte obligasjoner	10	7 503 672	15 539 261
Sum investeringer		21 868 651	17 277 579
Bankinnskudd, kontanter og lignende			
Bankinnskudd, kontanter og lignende	20	30 596 173	40 017 709
Sum bankinnskudd, kontanter og lignende		30 596 173	40 017 709
Sum omløpsmidler		133 714 512	115 948 651
SUM EIENDELER		433 881 600	407 862 209
BALANSE - EGENKAPITAL OG GJELD			
Egenkapital			
Innskutt egenkapital			
Andelskapital	16,21	80 100	80 100
Sum innskutt egenkapital		80 100	80 100
Opptjent egenkapital			
Annen egenkapital	16	137 871 631	125 752 846
Fond for vurderingsforskjeller	13,16	3 114 811	3 701 472
Minoritetsinteresser	16	29 451 765	28 921 021
Sum opptjent egenkapital		170 438 207	158 375 339
Sum egenkapital		170 518 307	158 455 439
Gjeld			
Langsiktig gjeld			
Annen langsiktig gjeld			
Gjeld til kredittinstitusjoner	17	224 247 000	209 810 000
Pensjonsforpliktelse	5	722 491	3 312 950
Sum annen langsiktig gjeld		224 969 491	213 122 950
Sum langsiktig gjeld		224 969 491	213 122 950
Kortsiktig gjeld			
Leverandørgjeld	4	25 378 560	27 491 477



Konsernets balanse

Beløp i: NOK	Note	2022	2021
Betalbar skatt	15	2 732 282	205 256
Skyldig offentlige avgifter	20	1 396 487	663 267
Annen kortsiktig gjeld		3 202 473	2 239 820
Ansvarlig lån fra minoritetsinteresser	14	5 684 000	5 684 000
Sum kortsiktig gjeld		38 393 802	36 283 820
Sum gjeld		263 363 293	249 406 770
SUM EGENKAPITAL OG GJELD		433 881 600	407 862 209



HOUSE OF
CONTROL

Fiskernes Agnforsyning SA Årsregnskap for morselskap og konsern 2022 datert
13.04.2023.pdf

Signers:

<i>Name/Phone</i>	<i>Method</i>	<i>Date</i>
Hilstad, Bengt Marius	BANKID	2023-04-14 08:41
Sigurdsson, Bjarni Sigmar	BANKID	2023-04-16 04:05
Johnsen, Jens-Einar Bjørkås	BANKID	2023-04-13 22:19
Pedersen, Holger Rune	BANKID	2023-04-14 16:45
Morvik, Bjørn	BANKID	2023-04-14 08:07
Johansen, Gunnar	BANKID_MOBILE	2023-04-14 11:04
Amsen, Monica	BANKID	2023-04-14 16:44

This document package contains:

- Front page (this page)
- The original document(s)
- The electronic signatures. These are not visible in the document, but are electronically integrated.



This file is sealed with a digital signature.
The seal is a guarantee for the
authenticity of the document.

Document ID:

52dcb181-5744-45ff-900e-cafff3c4f5f

THE SIGNED DOCUMENT FOLLOWS ON THE NEXT PAGE >



Fiskernes Agnforsyning SA

Resultatregnskap for morselskap og konsern

Konsern				Morselskap	
2022	2021	(tall i hele tusen kr)	(Noter)	2022	2021
Driftsinntekter					
179 937	187 715	Salg agn	1, 2, 3	179 937	187 715
1 580	2 428	Driftsinntekter fryseanlegg	1, 2, 3, 4	1 459	2 630
36 370	31 762	Leieinntekter			
<u>217 887</u>	<u>221 905</u>	Sum driftsinntekter		<u>181 396</u>	<u>190 345</u>
Driftskostnader					
158 527	177 137	Varekostnader		157 134	176 069
8 263	9 531	Lønn og sos. kostnader	5, 6	8 263	9 531
16 351	15 602	Andre driftskostnader	4, 6, 7, 8	3 876	3 309
14 895	13 653	Ordinære avskrivninger	9	127	96
<u>198 036</u>	<u>215 924</u>	Sum driftskostnader		<u>169 400</u>	<u>189 006</u>
<u>19 851</u>	<u>5 981</u>	Driftsresultat		<u>11 996</u>	<u>1 338</u>
Finansinntekter og kostnader					
	457	Verdiøkning markedsbaserte finansielle omløpsmidler	10		457
		Aksjeutbytte fra tilknyttet selskap	13	3 920	
702	193	Renteinntekter	11	422	164
		Renteinntekt fra foretak i samme konsern	4	189	227
397	442	Aksjeutbytte fra andre	12	397	442
3 333	4 465	Resultatandel fra tilknyttet selskap	13		
87	173	Gevinst v/realisasjon aksje- og rentefond	10	87	173
65	63	Andre finansinntekter		33	38
7 309	4 482	Rentekostnader	14	179	240
1 886		Verdireduksjon markedsbaserte finansielle omløpsmidler	10	1 886	
<u>-4 611</u>	<u>1 312</u>	Netto finanskostnader		<u>2 983</u>	<u>1 261</u>
<u>15 241</u>	<u>7 292</u>	Resultat før skattekostnad		<u>14 979</u>	<u>2 599</u>
<u>3 178</u>	<u>625</u>	Skattekostnad på ordinært resultat	15	<u>2 995</u>	<u>564</u>
<u>12 063</u>	<u>6 667</u>	Årets resultat		<u>11 983</u>	<u>2 035</u>
Overføringer					
		Overføring annen egenkapital	16	<u>11 983</u>	<u>2 035</u>
Sum overføringer					
531	576	Minoritetens andel av konsernets resultat	16		
11 532	6 090	Morselskapets andel av konsernets resultat	16		
<u>12 063</u>	<u>6 667</u>	Sum konsernets resultat			

Document ID:

52dcb181-5744-45ff-900e-cafffc3c4f5f



Fiskernes Agnforsyning SA

Balanse for morselskap og konsern pr. 31.12.2022

Konsern		(tall i hele tusen kr)	(noter)	Morselskap	
2022	2021			2022	2021
EIENDELER					
Anleggsmidler					
Imaterielle eiendeler					
2 202	2 648	Utsatt skattefordel	16	309	315
Vårlige anleggsmidler					
197 452	180 788	Tomter, bygninger og annen fast eiendom	9, 17		
70 661	74 606	Faste tekniske installasjoner i bygg	9, 17		
7 731	7 939	Grunnarbeid leid tomt	9, 17		
8 666	9 171	Maskiner og anlegg	9, 17		
2 203	2 350	Inventar og transportmidler	9	439	355
Finansielle anleggsmidler					
		Investeringer i datterselskap	1, 13	47 092	46 182
3 734	4 320	Investeringer i tilknyttet selskap	13	619	619
6 630	6 630	Investeringer i aksjer og andeler	12	6 630	6 630
165	148	Innskuddsfond	5	165	148
722	3 313	Pensjonsmidler	5	722	3 313
<u>300 167</u>	<u>291 914</u>	Sum anleggsmidler		<u>55 976</u>	<u>57 561</u>
Omløpsmidler					
41 104	31 686	Varebeholdning	17, 18	41 104	31 686
25 396	21 158	Kundefordringer	7, 17	24 880	20 549
		Fordring på konsernselskap	4	10 355	6 728
14 750	5 809	Andre fordringer	11, 17, 19	14 166	3 754
14 365	1 738	Markedsbaserte aksjefond	10	14 365	1 738
7 504	15 539	Markedsbaserte rentefond	10	7 504	15 539
30 596	40 018	Kontanter, bank	20	16 703	20 213
<u>133 715</u>	<u>115 949</u>	Sum omløpsmidler		<u>129 076</u>	<u>100 207</u>
433 882	407 862	Sum eiendeler		185 053	157 768

Document ID:

52dcb181-5744-45ff-900e-cafffc3c4f5f



Fiskernes Agnforsyning SA

Balanse for morselskap og konsern pr. 31.12.2022

Konsern		(tall i hele tusen kr)	(noter)	Morselskap	
2022	2021			2022	2021
GJELD OG EGENKAPITAL					
Egenkapital					
Innskutt egenkapital					
80	80	Andelskapital	16, 21	80	80
<u>80</u>	<u>80</u>	Sum innskutt egenkapital		<u>80</u>	<u>80</u>
Opptjent egenkapital					
137 872	125 753	Annen egenkapital	16	138 796	126 813
3 115	3 701	Fond for vurderingsforskjeller	13, 16		
29 452	28 921	Minoritetsinteressens andel av egenkapital	16		
<u>170 438</u>	<u>158 375</u>	Sum opptjent egenkapital		<u>138 796</u>	<u>126 813</u>
<u>170 518</u>	<u>158 455</u>	Sum egenkapital		<u>138 876</u>	<u>126 893</u>
Gjeld					
Annen langsiktig gjeld					
224 247	209 810	Gjeld til kredittinstitusjoner	17	15 000	
722	3 313	Pensjonsforpliktelse	5	722	3 313
<u>224 969</u>	<u>213 123</u>	Sum annen langsiktig gjeld		<u>15 722</u>	<u>3 313</u>
Kortsiktig gjeld					
25 379	27 491	Leverandørgjeld	4	23 636	24 474
		Leverandørgjeld konsern	4		4
2 732	205	Betalbar skatt	15	2 732	205
1 396	663	Skyldig offentlige avgifter	20	766	663
		Kortsiktig gjeld til konsernselskap	4, 13	2 255	1 056
5 684	5 684	Ansvarlig lån fra minoritetsinteressenter	14		
3 202	2 240	Annen kortsiktig gjeld		1 065	1 160
<u>38 394</u>	<u>36 284</u>	Sum kortsiktig gjeld		<u>30 454</u>	<u>27 563</u>
<u>433 882</u>	<u>407 862</u>	Sum egenkapital og gjeld		<u>185 053</u>	<u>157 768</u>

Tromsø, 13.april 2023

Bjarni S. Sigurdsson
Styrets leder

Jens-Einar Bjørkås Johnsen
Nestleder

Bjørn Morvik
Styremedlem

Gunnar Johansen
Styremedlem

Holger Rune Pedersen
Styremedlem

Monica Amsen
Styremedlem

Bengt Marius Hilstad
Adm.dir.

Document ID:

52dcb181-5744-45ff-900e-cafffc3c4f5f

**Fiskernes Agnforsyning SA****Kontantstrømoppstilling pr. 31.12.2022**

Konsern			Mørselskap	
2022	2021	(tall i hele tusen kr)	2022	2021
Operasjonelle aktiviteter				
15 241	7 292	Resultat før skatter	14 979	2 599
14 895	13 653	+ Ordinære avskrivninger	127	96
-50		- Gevinst v/salg varige driftsmidler		
-87	-173	- Netto gevinst (-) / tap (+) v/salg aksjefond/rentefond	-87	-173
-205	-1 410	- Betalt skatter	-205	-1 390
-3 333	-4 465	+/- 49% resultatandel tilknyttet selskap		
3 920		+/- 49% andel utbetalt tilleggsutbytte fra tilknyttet selskap		
1 886	-457	+/- Endring i urealisert gevinst (-)/tap (+) aksjefond og rentefond	1 886	-457
-9 417	10 834	+/- Endring varelager	-9 417	10 834
-4 238	-1 892	+/- Endring kundefordringer	-4 331	-1 654
4 737	3 223	+/- Endring andre kortsiktige fordringer	3 266	-619
-2 113	-576	+/- Endring leverandørgjeld	-838	1 351
2 573	-878	+/- Endring netto pensjonsmidler	2 573	-878
-2 590	322	+/- Endring netto pensjonsforpliktelse	-2 590	322
1 696	-1 404	+/- Endring andre tidsavgrensingsposter	8	-1 548
<u>22 913</u>	<u>24 070</u>	= Netto kontantstrøm fra operasjonelle aktiviteter	<u>5 370</u>	<u>8 482</u>
Investeringsaktiviteter				
-26 542	-14 507	- Utbetalinger vedr. investeringer bygninger		
-211	-116	- Utbetalinger vedr. kjøp av datautstyr, maskiner o.l.	-211	-116
50		+ Innbetalinger vedr. salg av varige driftsmidler		
-13 616	-583	- Utbetaling vedr. kjøp av aksjefond og rentefond	-13 616	-583
7 226	564	+ Innbetalinger vedr. salg av aksjefond og rentefond	7 226	564
-13 678		- Utbetalinger vedr. kjøp av aksjer i Ecobait AS (kap.forhøyelse registrert i 2023)	-13 678	
<u>-46 772</u>	<u>-14 643</u>	= Netto kontantstrøm fra investeringsaktiviteter	<u>-20 279</u>	<u>-136</u>
Finansieringsaktiviteter				
15 000	25 000	+/- Opptak pantelån	15 000	
-563	-7 490	- Betalt avdrag pantelån		
		- Ytet kortsiktig lån til datterselskap	-3 500	
		+/- Endring lev.gjeld/korts.fordring på konsernselskap	-100	984
<u>14 437</u>	<u>17 510</u>	= Netto kontantstrøm fra finansieringsaktiviteter	<u>11 400</u>	<u>984</u>
-9 422	26 937	Netto endring likvider	(A+B+C) -3 510	9 330
40 018	13 081	+ Likvidbeholdning 1.1.	20 213	10 883
<u>30 596</u>	<u>40 018</u>	= Likvidbeholdning 31.12.	<u>16 703</u>	<u>20 213</u>

Document ID:

52dcb181-5744-45ff-900e-cafff3c4f5f



Fiskernes Agnforsyning SA

Noter til regnskapet for 2022

Regnskapsprinsipper

Årsregnskapet er satt opp i samsvar med regnskapsloven og god regnskapsskikk

Konsolideringsprinsipper

Konsernregnskapet omfatter morselskapet Fiskernes Agnforsyning SA og datterselskapene Bukta Nord AS og Tromsøterminalen Eiendom AS. Fiskernes Agnforsyning SA eier 100% av Bukta Nord AS og 51% Tromsøterminalen Eiendom AS. Konsernregnskapet utarbeides etter ensartede prinsipper, ved at datterselskapene følger de samme regnskapsprinsipper som morselskapet. Interne transaksjoner, fordringer og gjeld elimineres.

Datterselskaper/tilknyttet selskap

Datterselskaper og tilknyttet selskap er i morselskapets regnskap vurdert etter kostmetoden. I konsernregnskapet er investering i tilknyttet selskap vurdert etter egenkapitalmetoden.

Salgsinntekter

Inntektsføring ved salg av varer skjer på leveringstidspunktet.

Klassifisering og vurdering av balanseposter

Omlopsmidler og kortsiktig gjeld omfatter poster som forfaller til betaling innen ett år etter balansedagen, samt poster som knytter seg til varekretsløpet. Øvrige poster er klassifisert som anleggsmiddel/langsiktig gjeld.

Omlopsmidler vurderes til laveste av anskaffelseskost og virkelig verdi. Kortsiktig gjeld balanseføres til nominelt beløp på etableringstidspunktet

Anleggsmidler vurderes til anskaffelseskost, men nedskrives til virkelig verdi dersom verdifallet ikke forventes å være forbigående. Langsiktig gjeld balanseføres til nominelt beløp på etableringstidspunktet.

Kortsiktige investeringer i markedsbaserte aksjefond og renefond/obligasjoner

For kortsiktige investeringer i markedsbaserte aksjefond og renefond/obligasjoner brukes markedsverdi prinsippet. Verdien i balansen tilsvarer markedsverdien av investeringene pr. 31.12. Mottatte utdelinger, og realiserte og urealiserte gevinster/tap, resultatføres som finansposter. Gevinst og tap beregnes basert på FIFO-metoden.

Fordringer

Kundefordringer og andre fordringer er oppført i balansen til pålydende etter fradrag for avsetning til forventet tap. Avsetning til tap gjøres på grunnlag av individuelle vurderinger av de enkelte fordringene. I tillegg gjøres det for øvrige kundefordringer en uspesifisert avsetning for å dekke antatt tap.

Varebeholdninger

Lager av innkjøpte varer er verdsatt til laveste av anskaffelseskost etter FIFO- prinsippet og virkelig verdi. Det foretas nedskrivning for påregnelig ukurans.

Valuta

Pengeposter i utenlandsk valuta er vurdert etter kursen ved regnskapsårets slutt.

Varige driftsmidler

Anleggsmidler omfatter eiendeler bestemt til varig eie og bruk. Anleggsmidler er vurdert til anskaffelseskost. Varige driftsmidler balanseføres og avskrives over driftsmidlets økonomiske levetid. Direkte vedlikehold av driftsmidler kostnadsføres løpende under driftskostnader, mens påkostninger eller forbedringer tillegges driftsmidlets kostpris og avskrives i takt med driftsmidlet.

Skatt

Skattekostnaden i resultatregnskapet omfatter både periodens betalbare skatt og endring i utsatt skatt. Utsatt skatt/skattefordel pr. 31.12. er beregnet med 22% på grunnlag av de midlertidige forskjeller som eksisterer mellom regnskapsmessige og skattemessige verdier, samt ligningsmessig underskudd til fremføring ved utgangen av regnskapsåret. Skatteøkende og skattereduserende midlertidige forskjeller som reverserer eller kan reversere i samme periode er utlignet og nettoført.

Endring av regnskapsprinsipper

Det er ikke foretatt noen andre endringer av regnskapsprinsipper i morselskap eller konsern i 2022

Document ID:

52dcb181-5744-45ff-900e-cafffc3c4f5f



Fiskernes Agnforsyning SA

Noter til regnskapet pr. 31.12.2022 for morselskapet og konsernet

Konsern

Morselskap:	Fiskernes Agnforsyning SA	
Datterselskaper:	Bukta Nord AS	100 %
	Tromsøterminalen Eiendom AS	51 %

Konsernet Fiskernes Agnforsyning SA omfattes ikke av regnskapslovens § 1-6 og § 3-2 om små foretak og har derfor utarbeidet konsernregnskap for 2022.

Note 1 Virksomhetsområder

Morselskapet virksomhet:

Morselskapet hovedvirksomhet er salg av agn til norske og utenlandske fiskebåter. Selskapet har hovedkontor i Tromsø. I tillegg selges agn via en rekke lager langs kysten. Av morselskapets totale omsetning utgjør agnsalg i 2022 kr 179.936.893 mens omsetning agnsalg i 2021 utgjorde kr 187.715.044.

Andre driftsinntekter i morselskapets regnskap for 2022 og 2021 består i all hovedsak av honorar for administrasjon, utleie av daglig leder, regnskapstjenester for Tromsøterminalen Eiendom AS og Bukta Nord AS, samt utleie av arbeidskraft til andre og viderefakturering kostnader.

Konsernets virksomhet:

Tromsøterminalen Eiendom AS

Datterselskapet Tromsøterminalen Eiendom AS ble stiftet 24.11.2017. Tromsøterminalen Eiendom AS startet i september 2018 med oppføring av et nytt fryseterminalbygg i Breivika Nord i Tromsø. Bygget ble ferdigstilt i 2020. Selskapet driver med utleie av fryseri- lager og kontorlokaler. Tromsøterminalen Eiendom AS er eid 51% av Fiskernes Agnforsyning SA og 49% av Eimskip Norway AS.

Bukta Nord AS

Bukta Nord AS eier og leier ut kontor og lagerlokaler i Hansjordnesgata 9 i Tromsø. Det har i 2020-2022 pågått en større renovering/ombygging av selskapets bygninger.

Nøkkel tall for datterselskapene
(tall i hele tusen kr)

	Bukta Nord AS		Tromsøterminalen Eiendom AS	
	2022	2021	2022	2021
Resultat:				
Driftsinntekter	5 579	2 884	32 869	30 587
Driftskostnader	5 259	3 792	25 333	25 037
Driftsresultat	320	-908	7 535	5 550
Netto finanskostnader	-860	-372	-6 147	-4 042
Resultat før skatt	-540	-1 280	1 389	1 508
Skattekostnad på ordinært resultat	-123	-271	306	332
Resultat etter skatt	-417	-1 009	1 083	1 177
Balanse:				
Eiendeler				
Utsatt skattefordel	2 648	2 782		
Sum anleggsmidler	41 824	27 233	244 450	247 266
Sum omløpsmidler	3 638	15 660	13 610	7 870
Sum eiendeler	48 111	45 676	258 060	255 136
Egenkapital og gjeld				
Egenkapital	15 514	15 021	60 106	59 022
Langsiktig gjeld	27 587	28 150	181 660	181 660
Utsatt skatt			755	449
Kortsiktig gjeld	5 010	2 505	15 540	14 004
Sum egenkapital og gjeld	48 111	45 676	258 060	255 136

I konsernregnskapet er intern omsetning og mellomværende mellom morselskap og datterselskap eliminert.

Document ID:

52dcb181-5744-45ff-900e-cafffc3c4f5f



Note 2 Miljøforhold

Morselskapet og datterselskapene Bukta Nord AS og Tromsøterminalen Eiendom AS samt tilknyttet selskap Tromsøterminalen AS driver ikke virksomhet som forurenser det ytre miljø, men noen få fiskefartøyer kan ha litt høyt eksosutslipp fra hjelpemotorene. For disse fartøyer er det anlagt tilkobling til landstrøm.

Note 3 Hendelser etter balansedagen

Krigen mellom Russland og Ukraina har så langt ikke hatt nevneverdige innvirkning på morselskapet eller datterselskapenes drift. Myndighetene har, som følge av krigen, satt i verk sanksjoner mot Russland og russiske næringsliv. Det er bl.a. innført forbud mot anløp til havner på fastlands-Norge for fartøyer som er sertifisert av det russiske skipsregisteret, uansett hvilket flagg fartøyet er registrert under. Fiskefartøyer som anløper Tromsø, Kirkenes og Båtsfjord er særskilt unntatt fra forbudet mot havneanløp. Dersom unntaket for russiske fiskefartøyer skulle bli opphevet kan dette få innvirkning på morselskapet og datterselskapenes drift.

Risikoen for tap på utestående fordringer vurderes som lav i morselskapets virksomhet all den tid linefiske løper som normalt. Morselskapet har løpende oppfølging av utestående fordringer. Morselskapets avsetning til tap på fordringer utgjør 1,1 mill. kr pr. 31.12.2022 og anses tilstrekkelig.

Selskapet er forøvrig ikke kjent med noen andre forhold etter regnskapsårets utgang som kan påvirke årsregnskapet for 2022 til morselskapet eller konsern.

Note 4 Mellomværende og transaksjoner med selskap i samme konsern

(tall i hele tusen)

Morselskap

Morselskapet hadde pr. 31.12. følgende mellomværende med selskap i samme konsern:

Fordringer konsernselskap:	2022	2021
Kundefordring Bukta Nord AS		43
Kortsiktig lån til Bukta Nord AS	3 500	
Akkumulerte pålopte renter av kortsiktige lån Bukta Nord AS	41	
Kundefordring Tromsøterminalen Eiendom AS		19
Kortsiktig ansvarlig lån til Tromsøterminalen Eiendom AS	5 916	5 916
Akkumulerte pålopte renter av kortsiktige lån Tromsøterminalen Eiendom AS	898	750
Sum kortsiktige fordringer konsern	10 355	6 728
Gjeld til konsernselskap	2022	2021
Leverandørgjeld Bukta Nord AS		
Leverandørgjeld Tromsøterminalen Eiendom AS	-31	-4
Annen kortsiktig gjeld til Bukta Nord AS	-1 056	
Skyldig brutto skattepliktig konsernbidrag til Bukta Nord AS	-1 167	-1 056
Sum kortsiktig gjeld til konsernselskap	-2 255	-1 061

Kortsiktig ansvarlig lån til datterselskapet Tromsøterminalen Eiendom AS på kr 5.916.000 forfaller 31.12.2023. Lånet ble ihht.

Kortsiktig lån til datterselskapet Bukta Nord AS på kr 3.500.000 forfaller 31.12.2023. Lånet ble ihht. låneavtale renteberegnet med

Inntekter knyttet til konsern	2022	2021
Utleie av daglig leder Bukta Nord AS	420	400
Utleie av adm.tjenester/regnskapsførsel Bukta Nord AS	132	126
Utleie av daglig leder Tromsøterminalen Eiendom AS	423	403
Utleie av adm.tjenester/regnskapsførsel Tromsøterminalen Eiendom AS	222	211
Renteinntekt av kortsiktig ansvarlig lån til Tromsøterminalen Eiendom AS	148	148
Renteinntekt av kortsiktig lån til Bukta Nord AS	41	79
Sum	1 388	1 367

Kostnader knyttet til konsern	2022	2021
Leie av lager hos Bukta Nord AS	104	100
Leie av kontorlokaler hos Tromsøterminalen Eiendom AS (inkl. Felleskostnader)	653	671
Sum	758	771

I konsernregnskapet er alle mellomværende og transaksjoner mellom konsernselskapene eliminert.

Document ID:

52dcb181-5744-45ff-900e-cafffc3c4f5f



Note 5 Pensjoner

(tall i hele tusen)

Morselskap og konsern

Konsernet Fiskernes Agnforsyning SA besluttet med virkning fra 01.01.2015 å avvikle den ytelsesbaserte pensjonsordningen og etablerer en innskuddsbasert pensjonsordning som omfatter samtlige ansatte i konsernet. Den innskuddsbaserte pensjonsordning er i DNB. I tillegg har konsernet en tariffestet ferdigpensjonsordning (AFP). Den nye AFP ordningen, som gjelder fra 01.01.2011 er å anse som en ytelsesbasert flerforetaksordning, men regnskapsføres som en innskuddsordning frem til det foreligger pålitelig og tilstrekkelig informasjon slik at konsernet kan regnskapsføre sin proporsjonale andel av pensjonskostnad, pensjonsforpliktelse og pensjonsmidler i ordningen.

Alle ansatte, som i forbindelse med omdanningen pr. 31.12.2014 ble overført til innskuddspensjon, fikk med seg sin opptjente pensjon. Opptjent pensjon utstedes som fripolise, IPS (Individuell Pensjon Spar) eller kontantutbetaling avhengig av størrelsen på pensjonen. Pensjonistene fikk utstedt fripoliser og vil motta framtidig pensjonsutbetalinger fra disse. Forsikrings-selskapet overførte pr. 31.12.2014 overskytende pensjonsmidler, ved omdanningen fra ytelsesbasert pensjonsordning til innskuddsbasert pensjonsordning, til innskuddsfond og premiefond.

Det ble i 2020 inngått en supplerende pensjonsavtale for adm.dir. Jan Magne Flaet. Bakgrunnen for pensjonsavtalen er at det i styresak 27. og 28. november 2014 ble besluttet at arbeidstaker ved oppnådd pensjonsalder etter denne avtalen skal ha et pensjonsnivå på 75% av lønn, etter fradrag for alderspensjon fra Folketrygden, ytelsesbaserte fripoliser, PensjonsSpar og selskapets innskuddsordning. Formålet med den supplerende pensjonsavtalen er basert på avtalte forutsetninger mellom partene å i størst mulig grad sikre dette pensjonsnivået. Oppfølgingen etter denne avtalen er innskuddsbasert og utbetales over selskapets drift. Arbeidstaker har rett til pensjon etter denne avtalen ved fratredelse fra selskapet, tidligst ved fylte 67 år. Ved signering av avtalen innbetalte selskapet et engangsbeløp på kr 2.076.207 + påløpt arbeidsgiveravgift til DNB Fond som utgjør avtalt pensjonsinnskudd for perioden fra 01.01.2015 til 01.07.2020. Årlig avtalt pensjonsinnskudd etter denne avtalen utgjør kr 415.242 + påløpt arbeidsgiveravgift. Andel av engangsinnskudd inkl. påløpt arbeidsgiveravgift, som gjelder tidsrommet 01.01.2015-31.12.2019, fratrukket skatteeffekt av dette ble ikke resultatført men korrigert mot annen egenkapital i 2020. Andel av innskudd inkl. påløpt arbeidsgiveravgift, som gjaldt tidsrommet 01.01-31.12.2020 ble resultatført som pensjonskostnad i 2020 med kr 480.527. Tilsvarende er innskudd for perioden 01.01.-30.06.2021 resultatført som pensjonskostnad i 2021 med kr 224.022. Jan Magne Flaet fylte 67 år i juni 2021 og er nå blitt pensjonist. Innbetalinger til til DNB Fond i 2020 og 2021 vedrørende denne supplerende pensjonsavtale ble balanseført som pensjonsmidler pr. 31.12.2021 med kr 2.688.271. Den supplerende pensjonsavtalen for tidligere adm.dir. Jan Magne Flaet opphørte 01.04.2022 og ble erstattet av en avløsningspensjon administrert av DNB Forsikring. Som følge av dette er de balanseførte pensjonsmidlene og pensjonsforpliktelsen knyttet til den supplerende pensjonsavtale er reversert i 2022.

Det ble 12.03.2021 inngått en supplerende pensjonsavtale for to ansatte, regnskapsjef og salgssjef. Bakgrunnen for pensjonsavtalene er at det i styresak 27. og 28. november 2014 ble besluttet at arbeidstakerne ved oppnådd pensjonsalder etter denne avtalen skal ha et pensjonsnivå på 75% av lønn, etter fradrag for alderspensjon fra Folketrygden, ytelsesbaserte fripoliser, PensjonsSpar og selskapets innskuddsordning. Formålet med de supplerende pensjonsavtalene er basert på avtalte forutsetninger mellom partene å i størst mulig grad sikre dette pensjonsnivået. Oppfølgingen etter denne avtalen er innskuddsbasert og utbetales over selskapets drift. Arbeidstakerne har rett til pensjon etter denne avtalen ved fratredelse fra selskapet, tidligst ved fylte 67 år. Ved signering av avtalen 12.03.2021 innbetalte selskapet et engangsbeløp på kr 215.517 + påløpt arbeidsgiveravgift for regnskapsjef og kr 285.784 + påløpt arbeidsgiveravgift for salgssjef til DNB Fond som utgjør avtalt pensjonsinnskudd for perioden fra 01.01.2015 til 01.01.2021. Årlig avtalt pensjonsinnskudd etter denne avtalen utgjør kr 42.300 for regnskapsjef og kr 50.760 for salgssjef. Pensjonsforpliktelsen knyttet til disse supplerende pensjonsavtalene ble balanseført pr. 31.12.2020. Andel av engangsinnskudd inkl. påløpt arbeidsgiveravgift, som gjaldt tidsrommet 01.01.2015-31.12.2019, fratrukket skatteeffekt av dette ble ikke resultatført men korrigert mot annen egenkapital i 2020. Andel av engangsinnskudd inkl. påløpt arbeidsgiveravgift, som gjaldt tidsrommet 01.01-31.12.2020 ble resultatført som pensjonskostnad i 2020 med kr 37.752 for regnskapsjef og kr 50.060 for salgssjef. Tilsvarende ble innskudd for perioden 2021 og 2022 resultatført som pensjonskostnad med kr 44.460 for regnskapsjef og kr 53.352 for salgssjef i hve av årene 2021 og 2022. Innbetalinger til til DNB Fond i 2020-2022 vedrørende disse supplerende pensjonsavtalene er balanseført som pensjonsmidler pr. 31.12.2022 med kr 315.429 for regnskapsjef og kr 407.062 for salgssjef.

Årets resultatførte pensjonskostnad:	Morselskap		Konsern	
	2022	2021	2022	2021
Netto pensjonskostnad				
Betalt pensjonspremie AFP	75	74	74	74
Betalt pensjonspremie innskuddsbasert pensjonsordning	563	754	754	754
Betalte individuelle pensjonspremier		41	41	41
Resultatført pensjonskostnad supplerende pensjonsavtaler regnskapsjef, salgssjef og tidligere adm.dir.	91	322	322	322
Sum årets pensjonskostnad	729	1 191	1 191	1 191

Pensjonsmidler:	Morselskap		Konsern	
	2022	2021	2022	2021
Innskuddsfond	165	148	165	148

Innskuddsfondet er balanseført i morselskapet og konsernets regnskap. Innskuddsfondet kan kun brukes til å betale fremtidige innskuddspensjonspremier.

Pensjonsmidler supplerende pensjonsavtaler	Morselskap		Konsern	
	2022	2021	2022	2021
Innbetalt til DNB Fond pr. 31.12. vedrørende supplerende pensjonsavtaler	722	3 313	722	3 313

Pensjonsforpliktelser supplerende pensjonsavtaler	Morselskap		Konsern	
	2022	2021	2022	2021
Pensjonsforpliktelse supplerende pensjonsavtale adm.dir.pr. 31.12.		-2 688		-2 688
Pensjonsforpliktelse supplerende pensjonsavtale regnskapsjef pr. 31.12.	-315	-271	-315	-271
Pensjonsforpliktelse supplerende pensjonsavtale salgssjef pr. 31.12.	-407	-354	-407	-354
Sum pensjonsforpliktelser supplerende pensjonsavtaler pr. 31.12	-722	-3 313	-722	-3 313

Document ID:

52dcb181-5744-45ff-900e-cafff3c4f5f



Note 6 Lønnskostnader, antall ansatte, godtgjørelser m.m.
(tall i hele tusen)

	Morselskap		Konsern	
	2022	2021	2022	2021
Lønnskostnader består av:				
Lønninger	5 631	6 556	5 631	6 556
Arbeidsgiveravgift	388	423	388	423
Pensjonskostnader, se note 10	729	1 191	729	1 191
Andre ytelser, inkl. honorar/daggodtgjørelse til styret/representantskap	1 515	1 362	1 515	1 362
Sum	8 263	9 531	8 263	9 531

Gjennomsnittlig antall årsverk har vært i morselskapet og i konsernet.

	2022	2021	2022	2021
	5,0	6,5	5,0	6,5

	Morselskap		Konsern	
	2022	2021	2022	2021
Oppgavepliktige ytelser til adm.direktør/tidligere ass.dir.	1 986	1 743	1 986	1 743
Oppgavepliktige ytelser til tidligere adm.dir.		1 612		1 612

Det er ikke utbetalt lønn eller annen godtgjørelse til adm.direktør fra datterselskapene.

Fiskernes Agnforsyning SA har belastet datterselskapene Bukta Nord AS og Tromsøterminalen Eiendom AS for leie av daglig

	Morselskap		Konsern	
	2022	2021	2022	2021
Utleie av daglig leder Bukta Nord AS	420	400		
Utleie av adm.tjenester/regnskapsførsel Bukta Nord AS	132	126		
Utleie av daglig leder Tromsøterminalen Eiendom AS	423	403		
Utleie av adm.tjenester/regnskapsførsel Tromsøterminalen Eiendom AS	222	211		
Sum	1 198	1 140		

	Morselskap		Konsern	
	2022	2021	2022	2021
Utbetalt styrehonorar i mor og datterselskap	483	488	483	488
Utbetalt daggodtgjørelse til styret i mor og datterselskap	490	270	490	270
Utbetalt daggodtgjørelse til morselskapets representantskap	292	210	292	210

	Morselskap		Konsern	
	2022	2021	2022	2021
Honorar til revisor:				
Revisjonshonorar	182	180	458	366
Honorar for teknisk utarbeidelse årsregnskap og skattepapirer mor/konsern	58	56	120	111
Honorar for annen bistand fra revisor	108	72	243	208
Sum honorar PricewaterhouseCoopers AS	347	308	821	686

Honorar til revisor for konsern gjelder Fiskernes Agnforsyning SA, Bukta Nord AS og Tromsøterminalen Eiendom AS. Datterselskapene Bukta Nord AS og Tromsøterminalen Eiendom AS har forholdsmessig fradrag for mva. Honorar på konsernnivå inkluderer andel mva ikke fradragført.

Note 7 Tap på fordringer
(tall i hele tusen)

Morselskap og konsern

Kundefordringene er nedvurdert med følgende beløp i avsetning til tap på fordringer:

	Morselskap	Konsern
Avsetning tap på fordringer:	1 100	1 100

Avsetningen som i sin helhet vedrører morselskapet Fiskernes Agnforsyning SA anses å være tilstrekkelig.

Tap på fordringer i resultat inngår i posten andre driftskostnader og består av:

	Morselskap	Konsern
Konstaterte tap	147	147
Innkomet på tidligere avskrevne fordringer	-5	-5
Endring avsetning tap på fordringer		
Sum kostnadsført	142	142

Document ID:

52dcb181-5744-45ff-900e-cafff3c4f5f



Note 8 Andre driftskostnader (tall i hele tusen)

Posten andre driftskostnader består av:	Morselskap		Konsern	
	2022	2021	2022	2021
Vedlikehold bygninger, maskiner m.m.	56	63	476	540
Festeavgift, kaisavgift, eiendomsavgift			7 125	7 097
Renovasjon, renhold, snøbøyting	1	3	1 797	1 177
Strøm bygninger			1 143	1 121
FDV			1 347	1 425
Telefon/porto, digitale forsendelser	138	275	222	362
Leie lokaler, driftsmidler	1 302	1 004	545	233
Honorar revisor,advokat/konsulent	635	346	1 134	816
Kontorrekvisita, EDB, inventar, utstyr, IT m.m.	262	629	628	1 019
Reiseutgifter	536	205	536	205
Markedsføring, reklame	152	245	236	440
Møteutgifter	261	23	271	44
Tap på fordringer	142	30	142	30
Forsikringer	156	138	466	405
Div. andre driftskostnader	235	347	283	687
Sum	<u>3 876</u>	<u>3 309</u>	<u>16 351</u>	<u>15 602</u>

Note 9 Varige driftsmidler (tall i hele tusen)

Morselskap	Inventar/mask. Transp.midler
Anskaffelseskost 1.1.	779
Tilgang	211
Avgang	
Anskaffelseskost 31.12.	<u>990</u>
Akkm. ordinære avskrivninger 1.1.	-424
Tilbakeført v/avgang	
Årets ordinære avskrivning	-127
Akkm. ordinære avskrivninger 31.12.	<u>-551</u>
Bokført verdi 31.12.	<u>439</u>

Årets ordinære avskrivning i % 20-33

Konsern	Inventar/mask.	Bygninger,	Faste tekniske	Grunnarbeid	Maskiner	Sum
	Transp.midler	tomt	installasjoner bygg	leid tomt	og anlegg	
Anskaffelseskost 1.1.	3 539	241 827	82 038	8 303	10 059	345 767
Tilgang	239	26 348	166			26 754
Avgang		-50				-50
Mottatt tilskudd fra Enova *						
Anskaffelseskost 31.12.	<u>3 779</u>	<u>268 125</u>	<u>82 204</u>	<u>8 303</u>	<u>10 059</u>	<u>372 470</u>
Akkm. avskrivninger/nedskrivninger 1.1.	-1 189	-61 038	-7 432	-364	-888	-70 912
Tilbakeført v/avgang		50				50
Årets ordinære avskrivning	-386	-9 684	-4 111	-208	-505	-14 895
Årets nedskrivning						
Akkm. ordinære avskrivninger 31.12.	<u>-1 576</u>	<u>-70 673</u>	<u>-11 543</u>	<u>-572</u>	<u>-1 393</u>	<u>-85 757</u>
Bokført verdi 31.12.	<u>2 203</u>	<u>197 452</u>	<u>70 661</u>	<u>7 731</u>	<u>8 666</u>	<u>286 713</u>

Årets ordinære avskrivning i % 10-30 4-10 5 2,5 5

Document ID:

52dcb181-5744-45ff-900e-cafffc3c4f5f



Note 10 Aksjefond og rentefond (tall i hele tusen)

Morselskap/konsern

Fiskernes Agnforsyning SA inngikk 28.06.2018 avtale med Nordea Private Banking Aktiv Forvaltning om plassering midler i aksjefond og rentefond. Kapitalplasseringene gjennom Nordea Fondene og Nordea Liv AS er klassifisert som finansielt omløpsmiddel pr. 31.12.2022 og verdsett til virkelig verdi/markedsverdi.

Plasseringer pr. 31.12.2022	Urealisert		Markedsverdi pr. 31.12.2022
	Kostpris	verdi-økning	
Børsnoterte aksjefond	14 221	144	14 365
Børsnoterte rentefond	7 395	109	7 504
Sum	21 615	253	21 869

Urealisert verdiøkning børsnoterte aksjefond- alokeringsfond og rentefond pr. 31.12.2022	253
Urealisert verdiøkning børsnoterte aksjefond- alokeringsfond og rentefond pr. 31.12.2021	2 139
Årets reduksjon i urealisert verdiøkning børsnoterte aksjefond, alokeringsfond og rentefond	-1 886

Årets reduksjon i urealisert verdiøkning børsnoterte finansielle omløpsmidler er resultatført som en finanskostnad i 2022 med kr 1.886.079

	Gevinster	Tap	Sum
Realiserte aksjefond i 2022 (tall i hele tusen)			0
Realiserte rentefond i 2022 (tall i hele tusen)	217	-130	86 919
Sum	217	-130	86 919

Note 11 Ansvarlig lån til tilnyttet selskap

Fiskernes Agnforsyning SA, som eier 49% av aksjene i Tromsøterminalen AS, ga 03.03.2020 et kortsiktig ansvarlig lån til Tromsøterminalen AS på kr 2.450.000. Lånet ble renteberegnet med 5% i 2021. Eimskip Norway AS, som eier 51% av aksjene i Tromsøterminalen AS, ga samtidig et kortsiktig ansvarlig lån på kr 2.550.000 til Tromsøterminalen AS. Begge de ansvarlige lån er innfridd 09.12.2021.

Note 12 Aksjer og andeler i andre selskap

Morselskap/konsern

Selskap	Total aksjekap.	Antall aksjer	Pålydende tilsammen	Bokført verdi	Mottatt utbytte	Eierandel i prosent
Væroy Fryselager AS	2 345 000	105	105 000	105 000	0	2,12 %
DNB Bank ASA		4 439	44 390	172 914	43 280	
Gjensidige Forsikring ASA		1 778		78 694	13 691	
Ecobait AS *	8 713 000	1 543	1 543 000	2 437 000	0	17,71 %
Båtsfjord Sentralfryselager AS	185 000	34	34 000	3 825 000	340 000	18,38 %
Diverse andre selskap			30 750	11 006	0	
Sum				6 629 614	396 971	

* Ecobait AS vedtok i ekstraordinær generalforsamling 05.12.2022 og forhøye selskapets aksjekapital med kr 4.985.000 fra kr 8.713.000 til kr 13.698.000 ved utstedelse av nye aksjer pålydende kr 1.000 pr aksje til tegningskurs kr 3.500 pr aksje. Fiskernes Agnforsyning SA tegnet seg 3.908 nye aksjer a pålydende kr 1.000 til kurs kr 3.500 pr aksje, totalt kr 13.678.00. Kapitalutvidelsen i Ecobait AS er først registrert i Forrettsregisteret 12.01.2023. Fiskernes Agnforsyning SA sin andel kapitalinnskuddet på kr 13.678.000 inngår derfor i andre kortsiktig fordringer pr. 31.12.2022.

Alle aksjer i andre selskap er regnskapsført etter kostmetoden. Fiskernes Agnforsyning SA har også enkelte aksjer og andeler i fiskeindustribedrifter og kraftlag. Totalt pålydende for alle disse aksjene og andelene var pr. 31.12.2021 kr 30.750.

Document ID:

52dcb181-5744-45ff-900e-cafffc3c4f5f



Note 13 Aksjer i datterselskap og tilknyttet selskap

Morselskap

Aksjer i datterselskap	Aksje- kapital	Antall aksjer	Pålydende pr. aksje	Bokført verdi	Mottatt utbytte	Eierandel i prosent
Bukta Nord AS	100 000	100 000	1,00	17 802 736	0	100,0 %
Tromsøterminalen Eiendom AS	63 000	153	210,00	29 289 300	0	51,0 %
Sum				47 092 036		

Aksjer i datterselskaper er pr. 31.12.2022 verdsatt til anskaffelseskost.

Netto ytet skattepliktig konsernbidrag i 2021 på kr 823.914 og netto ytet skattepliktig konsernbidrag i 2022 på kr 910.271 fra morselskapet

Fiskernes Agnforsyning SA til datterselskapet Bukta Nord AS er i morselskapet ført som verdiøkning av aksjene i datterselskapet.

Nøkkellall vedrørende datterselskapene

	Bukta Nord AS		Tromsøterminalen Eiendom AS	
	2022	2021	2022	2021
Årsresultat	-416 870	-1 009 095	1 083 153	1 176 507
Egenkapital	15 514 004	15 020 602	60 105 644	59 022 491

Aksjer i tilknyttet selskap	Aksje- kapital	Antall aksjer	Pålydende pr. aksje	Bokført verdi	Mottatt utbytte	Eierandel i prosent
Tromsøterminalen AS	115 000	49	1 150	618 862	0	49,0 %

Aksjer i tilknyttet selskap er i morselskapets regnskap vurdert etter kostmetoden.

Konsern

Aksjer i tilknyttet selskap	Aksje- kapital	Antall aksjer	Pålydende pr. aksje	Bokført verdi	Mottatt utbytte	Eierandel i prosent
Tromsøterminalen AS	115 000	49	1 150	3 733 673	0	49,0 %

Andel resultat fra tilknyttet selskap i 2022 kr 3.333.339 er resultatført som finansinntekt i konsernregnskapet.

Mottatt aksjeutbytte fra tilknyttet selskap i 2022 kr 3.920.000 eliminert mot balanseført verdi på aksjer i tilknyttet selskap.

Aksjer i tilknyttet selskap er i konsernregnskapet vurdert etter egenkapitalmetoden.

Balanseført verdi av aksjer i tilknyttet selskap består av følgende:

49% andel av bokført egenkapital i Tromsøterminalen AS på salgstidspunkt 15.08.2018	2 905 637 x 49% =	1 423 763
49% andel resultat i Tromsøterminalen AS fra 16.08.-31.12.2018		239 402
49% andel resultat i Tromsøterminalen AS i 2019		54 629
49% andel resultat i Tromsøterminalen AS i 2020		-1 862 423
49% andel resultat i Tromsøterminalen AS i 2021		4 464 963
49% andel resultat i Tromsøterminalen AS i 2022		3 333 339
Mottatt tilleggsutbytte fra Tromsøterminalen AS i 2022		-3 920 000
Balanseført verdi av aksjer i tilknyttet selskap pr. 31.12.2022		<u>3 733 673</u>

Nøkkellall vedrørende aksjer i tilknyttet selskap:

(tall i hele tusen kr)

	Tromsøterminalen AS	
	2022	2021
Årsresultat	6 802 733	9 112 170
Egenkapital	7 619 739	8 817 007

Note 14 Ansvarlig lån fra minoritetsinteresser

Konsern

Eimskip Norway AS, som eier 49% av aksjene i Tromsøterminalen Eiendom AS, ytet i 2018 et ansvarlig lån til Tromsøterminalen Eiendom AS på kr 5 684.000.

Lånet forfaller 31.12.2023. Lånet er iht. låneavtale renteberegnet med 2,5% både i 2022 og 2021.

Document ID:

52dcb181-5744-45ff-900e-cafff3c4f5f



Note 15 Skatter (tall i hele tusen)

Morselskap

Morselskapet Fiskernes Agnforsyning SA er fra og med 2009 skattlagt som samvirkeforetak. Samvirkeforetak beskattes etter de samme reglene og skattesatsene som gjelder for aksjeselskap. Siden samvirkeforetak ikke er fritatt fra å betale formuesskatt til staten slik aksjeselskap er, skal samvirkeforetak svare både inntektskatt og formuesskatt til staten. Nedenfor er det gitt en spesifisering over forskjellen mellom det regnskapsmessige resultat før skattekostnad og årets skattegrunnlag.

	Grunnlag	Skatt	
Resultat før skatter	14 979		
Permanente forskjeller	-2 292		
+ Endring i midlertidige forskjeller (se nedenfor)	-29		
= Sum	12 657		
- Ytet brutto skattepliktig konsernbidrag til datterselskapet Bukta Nord AS	-1 167		
= Grunnlag betalbar skatt av inntekt	<u>11 490 438</u>		
Årets betalbare inntektsskatt 22%		2 527 896	
Netto formue i følge skattemelding 2022	136 267		
Fribeløp grunnlag formuesskatt	-10		
Grunnlag skatt av netto formue	<u>136 257</u>		
0,15% formuesskatt av netto formue		204	
Årets betalbare skatt i balansen		<u>2 732</u>	
Utsatt skatt beregnes på grunnlag av de forskjeller som eksisterer ved utgangen av regnskapsåret mellom regnskapsmessige og skattemessige verdier. Følgende poster inngår i utsatt skatt beregningen:			
Midlertidige forskjeller knyttet til:	2022	2021	Endring
Fordringer	-1 049	-1 056	-7
Varige driftsmidler	-58	-63	-5
Kortsiktig gjeld	-462	-462	
Pensjonsmidler (innskuddsfond)	165	148	-17
Pensjonsfond supplerende pensjonsavtaler	722	3 313	2 590
Pensjonsforpliktelse supplerende pensjonsavtaler	-722	-3 313	
= Netto midlertidige forskjeller/grunnlag utsatt skattefordel	<u>-1 404</u>	<u>-1 433</u>	<u>-29</u>
Utsatt skatt (+)/skattefordel (-)	<u>-309</u>	<u>-315</u>	<u>6</u>
Utsatt skatt (+)/skattefordel (-) i %	22 %	22 %	
Årets skattekostnad i resultatregnskap består av:	2022	2021	
Utsatt skattefordel 31.12.	-309	-315	
- Utsatt skattefordel 01.01.	-315	-442	
= Endring i utsatt skattefordel	6	127	
+ Betalbar skatt av årets resultat	2 528		
+ Betalbar skatt av årets nettoformue	204	205	
+ Skattekostnad av ytet konsernbidrag	257	232	
= Resultatført skattekostnad	<u>2 995</u>	<u>564</u>	
Konsern			
Spesifisering av skattekostnad i konsernresultat:	2022	2021	
Utsatt skattefordel 31.12.	-2 202	-2 648	
- Utsatt skatt (+)/skattefordel (-) 01.01.	-2 648	-3 068	
= Endring i utsatt skattefordel	446	420	
+ Betalbar skatt på årets resultat	2 528		
+ Betalbar skatt av årets nettoformue i morselskapet	204	205	
= Skattekostnad	<u>3 178</u>	<u>625</u>	
Utsatt skatt (+)/skattefordel (-) i konsernet fordeler seg som følger:	2022	2021	
Fiskernes Agnforsyning SA	-309	-315	
Bukta Nord AS	-2 648	-2 782	
Tromsøterminalen Eiendom AS	755	449	
Sum utsatt skatt (+)/skattefordel (-) 31.12.	<u>-2 202</u>	<u>-2 648</u>	
Betalbar skatt i balansen			
Årets balanseførte betalbare skatt i konsernet fordeler seg som følger:	2022	2021	
Fiskernes Agnforsyning SA	2 732	205	
Bukta Nord AS			
Tromsøterminalen Eiendom AS			
Sum konsernets betalbar skatt	<u>2 732</u>	<u>205</u>	

Det til datterselskapenes særregnskap hva angår beregningen av betalbar skatt og utsatt skatt/skattefordel.

Document ID:

52dcb181-5744-45ff-900e-cafffc3c4f5f



Note 16 Egenkapitalavstemming (tall i hele tusen)

	Morselskap			Konsern			
	Andels- kapital	Annen egenkapital	Sum egenkapital	Andels-kapital	Fond for vurderings- forskjeller	Annen egenkapital	Sum egenkapital
Egenkapital 01.01.	80	126 813	126 893	80	3 701	154 674	158 455
Årets resultat		11 983	11 983			12 063	12 063
Forskjell mellom balanseført verdi av aksjer i tilknyttet selskap Tromsøtermanalen AS etter egenkapitalmetoden og anskaffelsekost					-587	587	
Egenkapital 31.12.	80	138 796	138 876	80	3 115	167 323	170 518
Egenkapital i % av totalkapital			75,0 %				39,3 %
Herav: utgjør minoritetsinteressens andel av konsernets egenkapital							29 452
Herav: utgjør morselskapets andel av konsernets egenkapital							141 067
Sum egenkapital konsern pr. 31.12.2022							170 518
Eimskap Norway AS eier 49% av aksjene i Tromsøtermanalen Eiendom AS pr. 31.12.2022							
Minoritetsinteressens andel av konsernets egenkapital pr. 31.12.2022 består av:							
Minoritetsinteressens andel av konsernets egenkapital pr. 01.01.2022							
Minoritetsinteressens 49% andel av årets resultat i Tromsøtermanalen Eiendom AS i 2022							
Minoritetsinteressens andel av konsernets egenkapital pr. 31.12.2022							

Note 17 Pantestillelser og langsiktig gjeld (tall i hele tusen)

Morselskap/konsern	Morselskap		Konsern	
	2022	2021	2022	2021
Pantelån i Nordea (Fiskernes Agnforsyning SA)	15 000		15 000	
Pantelån i Sparebank1 Nord Norge (Tromsøtermanalen Eiendom AS)			181 660	181 660
Pantelån i Nordea (Bukta Nord AS)			27 587	28 150
Total pantsikret gjeld	15 000		224 247	209 810
Bokført verdi av eiendeler stillet som sikkerhet:				
Kundefordringer				592
Varelager, herav pantsikret	25 000		25 000	
Bygninger inkl. Tomter			286 273	274 482
Sum	25 000		311 273	275 074

Fiskernes Agnforsyning SA tok opp et Nibor-lån 13.12.2022 på kr 15.000.000. Lånet skal nedbetale i sin helhet 31.12.2024. Lånegiver har

Tromsøtermanalen Eiendom AS sitt pantelån, som pr. 31.12.2022 var på kr 181.660.000, ble innvilget med en kredittramme på inntil kr

Bukta Nord AS foretok 14.06.2021 en refinansiering av langsiktig Nibor-lån i Nordea. Lånet er pr. 31.12.2022 på kr 27.587.000. Lånet

Andel av morselskapets og konsernets pantelån som forfaller om mer en 5 år utgjør som følger:

	Morselskap		Konsern	
	2022	2021	2022	2021
Pantelån i Nordea (Fiskernes Agnforsyning SA)				
Pantelån i Nordea (Bukta Nord AS)			21 957	22 520
Pantelån i Sparebank1 Nord Norge (Tromsøtermanalen Eiendom AS)			144 210	151 700
Sum andel pantelån som forfaller om mer enn 5 år pr. 31.12.2022			166 167	174 220

Note 18 Varebeholdning (tall i hele tusen)

Morselskap og konsern	Morselskap		Konsern	
	2022	2021	2022	2021
Varebeholdning pr. 31.12. består av følgende:				
Varebeholdning agn	-41 104	31 686	-41 104	31 686

Varebeholdningen er vurdert til kostpris. Det er ingen nedvurdering for ukurans i morselskapets varelager da selskapet ikke har ukurante

Morselskapet har pr. 31.12. en avsetning på kr 462.000 til reklamasjoner på agn. Avsetningen inngår i posten annen kortsiktig gjeld.

Document ID:

52dcb181-5744-45ff-900e-cafffc3c4f5f



Note 19 Andre fordringer

(tall i hele tusen)

Posten andre fordringer består av:

	Morselskap		Konsern	
	2022	2021	2022	2021
Andre kortsiktige fordringer	15		15	186
Til gode mva		1 423	185	2 582
Forskuddsbetalte kostnader	473	2 330	872	3 037
Kortsiktig fordring Ecobait AS *	13 678		13 678	
Påløpt leieinntekt				4
Sum andre fordringer	<u>14 166</u>	<u>3 754</u>	<u>14 750</u>	<u>5 809</u>

* Kortsiktig fordring Ecobait AS kr 13.678.000 gjelder aksjeinnskudd i forbindelse med kapitalutvidelse i Ecobait AS. Kapitalutvidelsen er først registrert i Foretaksregisteret 12.01.2023.

Note 20 Bundne bankinnskudd, bankinnskudd i valuta

(tall i hele tusen)

Morselskap og konsern

Av bankinnskuddene pr. 31.12. er følgende bundet for skattetrekk:

	2022		2021	
	Bundet i bank for skattetrekk	Skyldig skattetrekk pr. 31.12.	Bundet i bank for skattetrekk	Skyldig skattetrekk pr. 31.12.
Fiskernes Agnforsyning SA	443	443	542	542
Bukta Nord AS				
Tromsøterminalen Eiendom AS				
Sum konsern	<u>443</u>	<u>443</u>	<u>542</u>	<u>542</u>

Skyldig skattetrekk pr. 31.12.2022 er betalt ved forfall i 2023.

Note 21 Andelskapitalen

Andelskapitalens bokførte verdi fordeler seg slik:

	Antall	Pålydende	Verdi i balansen
Fiskarlaget Nord, Tromsø	410	100	41 000
Nordland Fylkes Fiskarlag, Bodø	205	100	20 500
Fiskarlaget Midt Norge, Trondheim	64	100	6 400
Norges Fiskarlag, Trondheim	100	100	10 000
Diverse Fiskarlag, div. steder	22	100	2 200
Sum	<u>801</u>	<u>100</u>	<u>80 100</u>

Document ID:

52dcb181-5744-45ff-900e-cafff3c4f5f



Fiskernes Agnforsyning SA Årsregnskap for morselskap og konsern 2022 datert 13.04.2023.pdf


Name Date
Hilstad, Bengt Marius 2023-04-14

Identification

 **bankID** Hilstad, Bengt Marius


Name Date
Sigurdsson, Bjarni Sigmar 2023-04-16

Identification

 **bankID** Sigurdsson, Bjarni Sigmar

Name Date
Johnsen, Jens-Einar Bjørkås 2023-04-13

Identification

 **bankID** Johnsen, Jens-Einar Bjørkås

Name Date
Pedersen, Holger Rune 2023-04-14

Identification

 **bankID** Pedersen, Holger Rune


Name Date
Morvik, Bjørn 2023-04-14

Identification

 **bankID** Morvik, Bjørn

Name Date
Johansen, Gunnar 2023-04-14

Identification

 **bankID** PA MOBILE Johansen, Gunnar

Name Date
Amsen, Monica 2023-04-14

Identification

 **bankID** Amsen, Monica



This document contains electronic signatures using EU-compliant PAdES - PDF
Advanced Electronic Signatures (Regulation (EU) No 910/2014 (eIDAS))



HOUSE OF
CONTROL

20230413 Fiskernes Agnforsyning SA - Årsberetning 2022.pdf

Signers:

<i>Name/Phone</i>	<i>Method</i>	<i>Date</i>
Hilstad, Bengt Marius	BANKID	2023-04-14 08:39
Sigurdsson, Bjarni Sigmar	BANKID	2023-04-16 04:02
Johnsen, Jens-Einar Bjørkås	BANKID	2023-04-13 22:18
Pedersen, Holger Rune	BANKID	2023-04-13 22:28
Morvik, Bjørn	BANKID	2023-04-14 08:09
Johansen, Gunnar	BANKID_MOBILE	2023-04-14 11:06
Amsen, Monica	BANKID	2023-04-13 22:22

This document package contains:

- Front page (this page)
- The original document(s)
- The electronic signatures. These are not visible in the document, but are electronically integrated.



This file is sealed with a digital signature.
The seal is a guarantee for the
authenticity of the document.

Document ID:

a0aba336-e45f-4c71-b046-c3dc5a269b3b

THE SIGNED DOCUMENT FOLLOWS ON THE NEXT PAGE >



2022



Document ID:
a0aba336-e45f-4c71-b046-c3dc5a269b3b



2

Innholdsfortegnelse

Om konsernet

Årsberetning

Document ID:
a0aba336-e45f-4c71-b046-c3dc5a269b3b



Del 1

Innledning	4
Viktige hendelser i 2022	5
Syreende organer	6
Agnkvoter	7
Omsetning og prisutvikling	8
Konsernets øvrige selskaper	13



Document ID:
a0aba336-e45f-4c71-b046-c3dc5a269b3b



Fiskernes Agnforsyning SA

Året 2022 ble et aktivt og godt år for Fiskernes Agnforsyning SA - med tredje høyeste omsetning noensinne og det tredje høyeste salgsvolum på de siste 50 årene.

Foretaket har en svært sterk økonomi og soliditet, som sammen med en god organisering legger til rette for ivaretagelse av behov og forpliktelser overfor agnforbrukerne på en forsvarlig og god måte.

Året har vært preget av arbeid knyttet til implementering av foretakets nye strategi vedtatt av styret i mai 2022, herunder konkret arbeid med å styrke kjernevirksomheten og nå øvrige strategiske målsetninger innenfor alle de definerte strategiske tiltaksområdene.

Verdenssituasjonen preger følgende også Fiskernes Agnforsyning (FA), og vurderinger knyttet til handel med Russland, sterkt økende prisvekst og en svak krone påvirker naturlig nok også FA og foretakets rammevilkår.

Foretaket har gjennom de siste 19 årene administrert ordningen med egne agnkvoter på makrell, NVG-sild og sei. Agnkvoten i 2022 var på samme nivå som i 2021, med hhv. 1.300 tonn makrell, 500 tonn NVG sild og 250 tonn sei. Med nyere historie i mente, vet vi at en evaluering av ordningen kan komme fra myndighetshold. Vi har imidlertid stor tro på at en eventuell evaluering, hvor vi følger aktivt vil delta, kan bidra til å belyse og forankre FAs sterke eksistensgrunnlag og store verdi for fiskerinaeringa.

Årsmøtet gjennomføres i Tromsø den 4. mai.

Administrerende direktør Bengt Marius Hilsaas	Konsernet består av Fiskernes Agnforsyning SA (morselskap) Bukta Nord (100 %) Tromsøterminalen Etendom AS (51 %)
Netto omsetning 218 MNOK	Fiskernes Agnforsyning SA eller samtidig 49 % av selskapet Tromsøterminalen AS, som dermed defineres som et tilknyttet selskap i konsernet.
Antall ansatte 5	

Document ID:

a0aba336-e45f-4c71-b046-c3dc5a269b3b

Vårt oppdrag

Fiskernes Agnforsynings hovedformål er å skaffe fiskerne agn ved en organisert og regulert agnomsetning.

Agnen skal komme fra egen produksjon, og fra andre agnproduserende firmaer til stabile og rimelige priser.

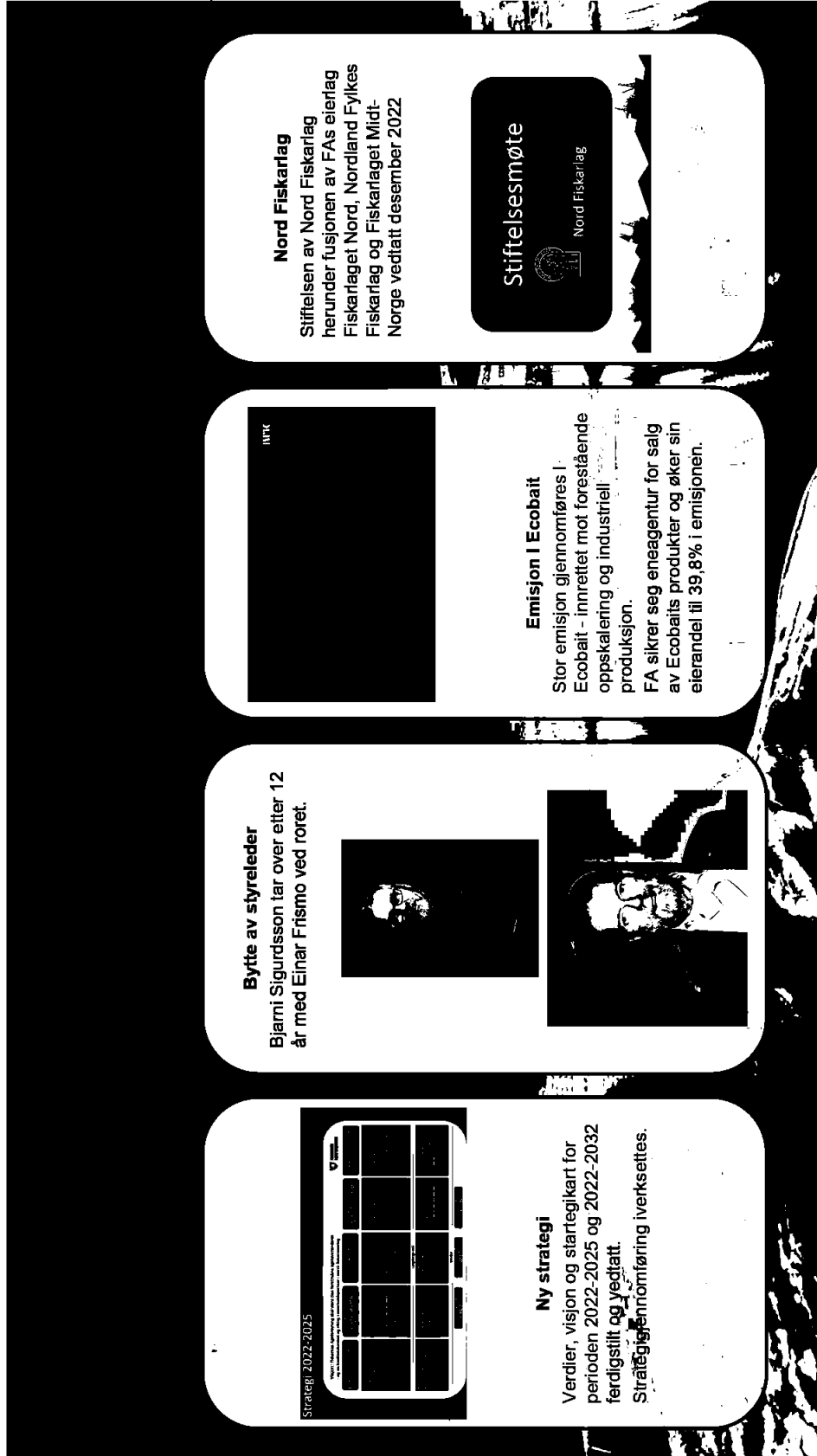
Laget skal drive forretningsmessig og prisene på agn skal holdes slik at de gir laget en forsvarlig fortjeneste.

Vår visjon

Fiskernes Agnforsyning skal være den foretrukne agnleverandøren - og en kvalitetsbevisst og viktig samarbeidspartner i norsk fiskerinaering

Våre kjerneverdier

ANSVARLIG
STOLT
PÅLITELIG



Document ID:
a0aba336-e45f-4c71-b046-c3dc5a269b3b



Styrende organer

Fiskernes Agnforsyning SA's styre har i meldingsåret i henhold til årsmøtevedtak sak 8/21 og 8/22 hatt denne sammensetning:

1. Bjørn S. Sigurdsson, Tromsø - Styreleder

Varamedlemmer:
Håvard Hauglann
Yngve Sørensen

Kvaløya
Tromsdalen

4. Monica Ansen, Andenes

Varamedlemmer:
Lars-Gøran Ulriksen
Helga G. Karlsen

Reipå
Leines

2. Jens-Einar B. Johnsen, Båtsfjord - Nestleder

Varamedlemmer:
Kåre Henriksen
Stenar Ostad

Honningsvåg
Nordvågen

5. Bjørn Mørvik, Dolmøy

Varamedlemmer:
Kåre Hellem
Marvin Nergård

Oksvoll
Rørvik

3. Hølger Pedersen, Henningsvær

Varamedlemmer:
Berge Iversen
Birger Johan Krogh

Ballstad
Bøstad

6. Gunnar Johansen, Rørvik

Varamedlemmer:
Gudmund Sture Rognan
Mari-Ann Johansen

Myre
Kvaløya

I meldingsåret har styret hatt 6 møter, hvorav 1 av disse har blitt gjennomført via TEAMS. 44 saker har blitt behandlet.

I henhold til årsmøtevedtak, lov av 8. juli 1949, kg.res. av 5. februar 1954 og ved kronprinsregentens res. av 15. september 1967 og 31. mai 1974, har foretaket i det driftsår som er gått omsatt de sorter agn en har hatt anledning til å omsette.

Revisjonen er utført av Pricewaterhouse Coopers AS, Tromsø v/ Øljan Renø, som avgir egen beretning.

Kontrollkomiteen har bestått av:

1. Øystein Enoksen, Vardo - Leder

Varamedlemmer:
Aif N. Hansen
Lars Jøran Wickstrøm

Mehamn
Vadsø

2. Leif Karlsen, Laukvik

Varamedlemmer:
Ragnar Røyne
Arnt Johansen

Røst
Ballstad

Valgkomiteen har bestått av:

Egil Berge - Leder

Fiskarlaget Midt-Norge

Øyvind Bolle

Norges Fiskarlag

Sikke-Marie H. Therkelsen

Fiskarlaget Nord

Bjørn Hansen

Nordland Fylkes Fiskarlag



Agnkvoter

Fiskernes Agnforsyning SA har for meldingsåret 2022 gjennomført ordningen med egne agnkvoter for 19. året på rad. Tildelt agnkvotekvantum for meldingsåret ble på 1.300 tonn makrell, 500 tonn NVG-sild og 250 tonn sei.

Vårt hovedmål har vært og er, å sikre at norske fiskefartøy får tilgang på agn av beste kvalitet til lavest mulig pris, og at det igjen kan stimulere til mer linedrift. Som tidligere praksis ble ordningen med agnkvoter annonsert i fiskeripressen, der aktuelle anbydere ble invitert til å ta kontakt med foretaket for tilsendelse av spesifisert anbuds materiale for hver agntype. Anbudsdokumentene inneholdt blant annet en beskrivelse av agnkvotene, spesifikasjon av hver agntype, krav til anbyder, tidsperiode og mengde/pris.

Forut for dette var det avtalt egne minstepriser med Norges Sildesalgslag, Norges Råfisklag og Surofi. Dispensasjon fra minstemålet på sei ble gitt av Fiskeridirektoratet i Tromsø.

På beretningstidspunktet er det avklart at agnkvotene for 2023 blir uendret i forhold til 2022.

Makrell

Fangsting av makrell med åte ble også i år vanskelig gjort blant annet med at et svært spredt innslag til kysten med lavt volum. Det var lavere deltakelse i fisket og svært dårlig tilgjengelighet gjennom sommeren. Det lyktes ikke å fangste makrell før i slutten av september. Denne makrellen var av meget god kvalitet, men med mindre rødåte.

Fangstene ble tatt av M/S «Einar Eriend» med innfrysning hos Lofoten Viking AS på Værøy, samt M/S Segla og M/S Odd Lundberg med innfrysning hos Pelagia, Liavåg.

Makrell m/åte ekskl. agnkvoter er hovedsakelig solgt til norske agnforbrukere. Makrell u/åte og makrell u/åte 100–250 u/åte ekskl. agnkvoter er hovedsakelig solgt direkte til autolinefartøy.

Agnkvotene på åtemakrell i 2022 var for liten til å dekke FAs faktiske behov. For å tilfredsstille etterspørselen, ble det i tillegg til agnkvoten også kjøpt inn makrell fra det frie markedet.

NVG-Sild

All NVG-sild med åte ble fangstet i Vesterålen i slutten av september og i Nord Troms/Finmark i slutten av oktober.

NVG-sild uten åte ekskl. agnkvote er sild beregnet og solgt til norske kystlinefartøy.

Nordsjøslid uten åte er sild beregnet og solgt til norske kystlinefartøy og direkte til norske og utenlandske teinefartøy. Fangstingen ble foretatt av M/S «Einar Eriend» med innfrysning hos Lofoten Viking AS på Værøy samt av M/S Storegg med innfrysning hos Pelagia, Tromsø.

Agnkvotene på NVG-sild i 2022 var for liten til å dekke FAs faktiske behov. For å møte etterspørselen ble det i tillegg til agnkvoten kjøpt inn NVG-sild med og uten åte fra det frie markedet.

Sei

FA produserer 2 typer agnsei. Den største seien som ligger på snitt 30–45 cm brukes til teinefiske etter taskekrabbe. Den minste seien som ligger på snitt 20–30 cm brukes til linefiske etter steinbit. Tendensen er at det etterspørres mindre av denne type agn på grunn av liten deltakelse i fisket etter steinbit.

Fangsting av sei til teinefiske etter taskekrabbe har foregått på Vestlandet og ble foretatt av fartøyet M/S «Storegg», med innfrysning hos Atlantic Dawn Seafood AS på Smøla.

Krabbeagn ekskl. agnkvote er torskeshoder, rødfiskhoder og sei hoder, etc. beregnet og solgt direkte til norske og utenlandske teinefartøy, som agn til å fangste konge- og snøkrabbe.

Agnkvotene på sei i 2022 var for liten til å dekke FAs faktiske behov. For å møte etterspørselen ble det i tillegg til agnkvoten kjøpt inn sei fra det frie markedet.

Document ID:

a0aba336-e45f-4c71-b046-c3dc5a269b3b



Omsetning per produkt

Omsetning i kg fra 2014 til og med 2022:

	2014	2015	2016	2017	2018	2019	2020	2021	2022
Sild	1.581.388	2.933.698	3.110.920	2.199.140	2.134.100	2.009.300	2.790.160	3.519.823	3.496.437
Sei	128.380	50.380	99.200	61.700	83.580	73.420	60.860	68.600	118.200
Akkar	2.316.855	3.542.093	4.175.476	3.503.648	2.474.117	2.691.538	2.515.862	2.355.426	3.038.283
Lodde	40.262	15.800	31.620	28.080	60.900	4.000	0	49.940	17.320
Reker	51.065	66.003	50.926	62.780	64.439	38.645	38.070	59.410	80.497
Makrell	1.402.785	1.880.780	1.791.460	2.026.800	1.993.120	2.304.300	2.902.430	3.382.820	2.696.920
Krabbeagn	171.128	239.039	606.212	291.020	454.740	422.275	413.000	759.620	855.359
Saury	756.611	1.022.447	1.461.590	1.711.232	1.569.114	1.757.134	1.559.824	594.391	85.061
Totalt	6.448.474	9.750.240	11.327.404	9.884.400	8.834.110	9.300.612	10.280.206	10.790.030	10.388.077

Foretakets samlede omsetning av agn i 2022 ble redusert med 402 tonn fra 10.790 tonn til 10.388 tonn.

Document ID:

a0aba336-e45f-4c71-b046-c3dc5a269b3b



Prisutvikling

Prisutvikling i kr pr. kg fra 2018 til og med 2022

	03.04.18	15.05.18	03.09.18	01.10.18	01.01.19	01.02.19	15.05.19	01.07.19	01.08.19	01.11.19	15.02.20	20.04.20
Sild måte	kr 7,80	kr 8,00	kr 8,00	kr 8,00	kr 8,00	kr 8,00	kr 8,00	kr 8,00	kr 8,50	kr 8,75	kr 8,75	kr 8,75
Sild u/måte	kr 0,00	kr 0,00	kr 0,00	kr 0,00	kr 0,00	kr 0,00	kr 0,00	kr 0,00	kr 0,00	kr 0,00	kr 0,00	kr 0,00
Sild u/måte u/agnkvote	kr 7,80	kr 8,00	kr 8,00	kr 8,00	kr 8,00	kr 8,00	kr 8,00	kr 8,00	kr 8,50	kr 8,75	kr 8,75	kr 8,75
Set	kr 7,15	kr 7,15	kr 8,25	kr 8,25	kr 8,25	kr 8,25	kr 6,70	kr 8,70	kr 8,70	kr 8,70	kr 8,70	kr 8,70
Akkar	kr 32,25	kr 32,25	kr 27,50	kr 27,50	kr 27,50	kr 30,30	kr 30,30	kr 27,65	kr 27,65	kr 27,65	kr 32,25	kr 43,85
Lodde	kr 9,85	kr 9,85	kr 9,85	kr 9,85	kr 9,85	kr 9,85	kr 0,00	kr 0,00	kr 0,00	kr 0,00	kr 0,00	kr 0,00
Kystreker	kr 0,00	kr 0,00	kr 0,00	kr 0,00	kr 0,00	kr 0,00	kr 0,00	kr 0,00	kr 0,00	kr 0,00	kr 0,00	kr 0,00
Banereker 90-120	kr 53,30	kr 53,30	kr 53,30	kr 53,30	kr 53,30	kr 53,30	kr 53,30	kr 53,30	kr 53,30	kr 53,30	kr 53,30	kr 53,30
Måledrømte	kr 8,65	kr 8,85	kr 9,20	kr 9,20	kr 9,20	kr 9,20	kr 9,45	kr 10,85	kr 10,85	kr 10,85	kr 10,85	kr 10,85
Måledrømte	kr 0,00	kr 0,00	kr 0,00	kr 0,00	kr 0,00	kr 0,00	kr 0,00	kr 0,00	kr 0,00	kr 0,00	kr 0,00	kr 0,00
Krabbeagn	kr 6,10	kr 6,50	kr 6,50	kr 6,50	kr 6,50	kr 6,50	kr 6,75	kr 6,75	kr 7,25	kr 7,25	kr 7,25	kr 7,25
Sann	kr 17,25	kr 17,25	kr 17,25	kr 15,25	kr 17,25	kr 17,25	kr 17,25	kr 17,25	kr 17,25	kr 16,75	kr 16,75	kr 16,75
02.06.20	01.07.20	21.09.20	01.12.20	01.09.21	01.04.22	01.05.22	20.05.22	01.08.22	01.09.22	11.10.22	01.11.22	
Sild måte	kr 8,75	kr 8,75	kr 8,75	kr 8,75	kr 9,05	kr 9,25	kr 9,25	kr 10,15	kr 10,15	kr 10,15	kr 10,65	kr 10,75
Sild u/måte	kr 0,00	kr 0,00	kr 9,25	kr 9,25	kr 9,05	kr 9,25	kr 9,25	kr 10,15	kr 10,15	kr 10,15	kr 10,65	kr 10,75
Sild u/måte u/agnkvote	kr 8,75	kr 8,75	kr 8,75	kr 8,75	kr 9,75	kr 9,25	kr 9,25	kr 10,15	kr 10,15	kr 10,15	kr 10,65	kr 10,75
Set	kr 8,70	kr 8,70	kr 8,70	kr 8,70								
Akkar	kr 43,85	kr 45,45	kr 45,45	kr 45,45	kr 32,00	kr 32,20	kr 35,50	kr 35,50	kr 35,50	kr 35,50	kr 35,50	kr 36,50
Lodde	kr 0,00	kr 0,00	kr 0,00	kr 0,00	kr 17,25	kr 12,75	kr 12,75	kr 12,75	kr 12,75	kr 12,75	kr 12,10	kr 12,20
Kystreker	kr 0,00	kr 0,00	kr 0,00	kr 0,00	kr 0,00	kr 0,00	kr 0,00	kr 0,00	kr 0,00	kr 0,00	kr 0,00	kr 0,00
Banereker 90-120	kr 53,30	kr 53,30	kr 53,30	kr 47,30	kr 47,45	kr 47,65	kr 47,65	kr 47,65	kr 47,65	kr 59,75	kr 57,60	kr 57,70
Måledrømte	kr 10,85	kr 10,85	kr 10,85	kr 10,85	kr 10,85	kr 11,05	kr 11,05	kr 11,05	kr 12,30	kr 12,30	kr 13,15	kr 13,25
Måledrømte	kr 0,00	kr 0,00	kr 0,00	kr 0,00	kr 0,00	kr 0,00	kr 0,00	kr 0,00	kr 0,00	kr 0,00	kr 0,00	kr 0,00
Krabbeagn	kr 7,50	kr 7,50	kr 7,50	kr 7,50	kr 8,15	kr 8,35	kr 8,35	kr 8,35	kr 8,35	kr 8,35	kr 9,60	kr 9,70
Sann size 2	kr 16,75	kr 16,75	kr 17,50	kr 17,50	kr 37,00	kr 38,45	kr 38,45	kr 38,45	kr 38,70	kr 38,70	kr 39,95	kr 40,05
Sann size 1	kr 24,75	kr 24,75	kr 24,75	kr 24,75	kr 0,00	kr 0,00	kr 0,00	kr 0,00	kr 0,00	kr 0,00	kr 0,00	kr 0,00

Når det gjelder prisfastsettelsen har det som sedvanlig blitt benyttet gjennomsnittspris på kostpris agnkvoter og kostpris kjøpt utenom agnkvoter.

Document ID:

a0aba336-e45f-4c71-b046-c3dc5a269b3b



Omsetning per produkt

A. OMSETNING AV AGNMAKRELL

Foretakets omsetning av agnmakrell ble redusert med 685,9 tonn i forhold til foregående år.

I dette meldingsåret ble det fangstet og produsert agnkvotesmakrell gjennom:

Lofoten Viking AS, med fartøyene M/S «Einar Erlend», Værøy
Pelagia, Liavåg, med fartøyene M/S Odd Lundberg og M/S Segla

I tillegg ble det kjøpt agnmakrell utenom agnkvotes fra:

Pelagia AS	Egersund
Lofoten Viking AS	Værøy
Westcoast AS	Måløy
Global Florø AS	Florø
Domstein Fish AS	Måløy
Nils Sperre AS	Ellingsøy

Foretakets omsetning av agnmakrell i meldingsåret ble på **2 696,9 tonn**.

Agnkvoter	1 344,3 tonn
Utenom agnkvotes	1 352,6 tonn

B. OMSETNING AV AGNSILD

Foretakets omsetning av agnsild ble redusert med 23,4 tonn i forhold til foregående år.

Den forholdsvis høye omsetningen av sild utenom agnkvotes skyldes hovedsakelig leveranser av små sild til norske og utenlandske teinefiskere etter kongekrabbe og snøkrabbe.

I tillegg ble det innkjøpt sild utenom agnkvotes til vanlig linefiske.

I dette meldingsåret ble det fangstet og produsert agnkvotesild gjennom:

Lofoten Viking AS, Værøy, med fartøyet M/S Einar Erlend
Pelagia, Tromsø, med fartøyet M/S Storegg

I tillegg ble det kjøpt agnsild utenom agnkvotes fra:

Lofoten Viking AS	Værøy
Pelagia AS	Tromsø og Egersund
Atlantic Dawn Seafood AS	Srnøla
Nergård Seafood AS	Tromsø
Fosnavåg Pelagic AS	Fosnavåg
Grøntvedt Pelagic AS	Fosen
Nils Sperre AS	Ellingsøy

Foretakets omsetning av agnsild i meldingsåret ble på **3 496,4 tonn**.

Agnkvoter	650,7 tonn
Utenom agnkvotes	2 845,7 tonn

10

Document ID:

a0aba336-e45f-4c71-b046-c3dc5a269b3b



Omsetning per produkt

C. OMSETNING AV KRABBEAGN (SEI)

Foretakets omsetning av krabbeagn økte med 95,7 tonn i forhold til foregående år.

Krabbeagn av sei blir brukt til teinefiske etter taskekrabbe i Trøndelag og Nordland. I tillegg brukes det en del torskehoder og seiholder til snøkrabbe.

I dette meldingsåret kjøpte foretaket krabbeagn gjennom agnkvoter fra:

Atlantic Dawn Seafood AS, Smøla, med fartøyet M/S «Storegg»

I tillegg ble det kjøpt krabbeagn utenom agnkvoter, bestående av sei, torskehoder, rødfiskhoder, seiholder, bromsehoder, hysehoder og milks av torske- og hysehoder fra:

Lofoten Viking AS
Sunnmøre og Romsdal Fisk
Norges Råfisklag SA
Polar Fish AS
Atlantic Dawn Seafood AS
Coast Kjøllefjord AS
Svolvær Seafood AS
HitraMat AS
Eimskip Norway AS
Brødrene Sperre AS
Nergård Seafood AS
Nor Seafoods AS
Henry Johansen Drift AS
Domstein Fish AS

Værøy

Alesund

Tromsø

Alesund

Smøla

Kjøllefjord

Svolvær

Hitra

Tromsø

Ellingsøy

Tromsø

Alesund

Vengsøy

Måløy

Foretakets omsetning av krabbeagn i meldingsåret ble på **855,3 tonn**

Agnkvoter - sei 323,3 tonn
Sei – utenom agnkvote 32,0 tonn
Seiholder 35,5 tonn
Torskehoder 294,1 tonn
Rødfiskhoder 97,2 tonn
Bromsehoder 8,4 tonn
Hysehoder 15,3 tonn
Krabbeagn mix 0,2 tonn
Torskehoder/hysehoder mix 49,3 tonn

D. OMSETNING AV AGNSEI

Foretakets omsetning av agnsei økte med 49,6 tonn i forhold til foregående år.

Agnsei brukes hovedsakelig av autolineflåten til steinbitagn.

Det ble kjøpt inn agnsei utenom agnkvoter fra:

Fosnavaag Pelagic AS Fosnavåg

Foretakets omsetning av agnsei i meldingsåret ble på **118,2 tonn**

Agnkvoter 23,3 tonn
Utenom agnkvoter 94,9 tonn



Omsetning per produkt

E. OMSETNING AV AGNAKKAR

Foretakets omsetning av agnakkar økte med 682,8 tonn i forhold til foregående år. Akkar brukes av den norske kystflåten, av norsk og utenlands autolineflåte, samt norske og utenlandske teinefiskere.

I dette meldingsåret kjøpte foretaket agnakkar fra:

Domstein Fish AS Måløy

Akkar importeres fra Argentina.

Foretakets omsetning av agnakkar i meldingsåret ble på **3 038,3 tonn**.

F. OMSETNING AV AGNLODDE

Foretakets omsetning av lodde ble redusert med 32,6 tonn sammenlignet mot foregående år.

Agnlodde brukes til blåkveitefiske på sommeren.

I dette meldingsåret kjøpte foretaket inn agnlotde fra:

Lofoten Viking Værøy

Foretakets omsetning av agnlotde i meldingsåret ble på **17,3 tonn**.

G. OMSETNING AV AGNREKER

Foretakets omsetning av agnreker økte med 21,1 tonn i forhold til foregående år.

Det omsettes kun Barentshavsreker.

I dette meldingsåret kjøpte foretaket inn agnreker fra:

Icelandic Export Cent. Alesund
Coldwater Prawns of Norway Senjahopen

Foretakets omsetning av agnreker i meldingsåret ble på **80,5 tonn**

H. OMSETNING AV SAURY

Foretakets omsetning av saury ble redusert med 509,3 tonn i forhold til foregående år.

Dette agnet brukes både av kystflåten og autolineflåten, hovedsaklig til torsk og hyse. Dårlig fiske av saury i Asia førte til rekordhøye priser. Dette begrenset igjen F-As innkjøp og reduserte etterspørselen i meldingsåret.

I dette meldingsåret kjøpte foretaket inn saury fra:

Domstein Fish AS Måløy
Nesbakk AS Godøy

Foretakets omsetning av saury i meldingsåret ble på **85 tonn**.

Document ID:

a0aba336-e45f-4c71-b046-c3dc5a269b3b

Konsernets øvrige selskaper

TROMSØTERMINALEN EIENDOM AS

Tromsøterminalen Eiendom AS ble stiftet 24.11.17 og er 51 % eid av Fiskernes Agnforsyning SA.

Tromsøterminalen Eiendom AS står bak investeringen i den nye logistikkterminalen på Skattøra, som ble fullstendig overført den 20.03.20.

Selskapet er etablert for å drive utleie av fast eiendom, og er ansvarlig for forvaltning, drift, vedlikehold og utleie av eiendommen.

Selskapet ledes av Bengt Marius Hillstad og har ingen ansatte. Økonomi og administrasjonstjenester i selskapet håndteres av Fiskernes Agnforsyning SA.

Omsetning i 2022:
NOK 32.868.605

Årsresultat i 2022:
NOK 1.083.153

Foretakets utsikter


Markedet for kontorer i Tromsø har fortsatt en tung tilbuds-side sett opp mot etterspørselen i markedet. Interessen for leie av kontorlokaler i 2. etg. er økende, men fortsatt noe begrenset.

Gjennom året 2022 kom det inn 4 nye leietakere på bygget.

Samspillsenterprisen med Svalinn AS for ferdigsfillelsen av de uferdige arealene i 2.etg ble sluttført sommeren 2022 – noe som resulterte i ca. 600 m² nøkkelferdige kontorarealer.

Det pågår en kontinuerlig prosess mot aktuelle leietakere på ikke-utleide arealer, og det forventes at utleiegraden styrkes ytterligere ila. året 2023.

Selskapet har en sterk underliggende drift og lønnsomhet per 2022. Dette ventes å vedvare i 2023. Dog vil økte renter redusere resultatet i selskapet grunnet selskapets høye gjeldsbelastning.





BUKTA NORD

Bukta Nord AS er et heleid datterselskap av Fiskernes Agnforsyning SA.


Selskapet driver utleie av næringsseiendom og kai i Hansjordnesbukta med arealer myntet på lager, lett industri og kontorer, og er tillegg ansvarlig for forvaltning, drift, vedlikehold og utleie av eiendommen.

Selskapet ledes av Bengt Marius Hillstad og har ingen ansatte. Økonomi og administrasjonstjenester i selskapet håndteres av Fiskernes Agnforsyning SA.

Foretakets utsikter

Året 2022 har vært preget av en omfattende ombygging og leietakerutpasing av eiendomsmassen for formålet om utleie. På beregningsstidspunktet er det planlagte omfanget av arbeid sluttført, foruten evt. leietakerutpasinger av gjenstående, vakante arealer.

Det nærmer seg etter mye arbeid nå en full utleiegrad på eiendommen, og selskapet er i dialog med flere aktører som utviser interesse for gjenstående arealer på eiendommen. Det forventes selskapet presterer et positivt driftsresultat i 2023.



Den spente situasjonen i verden gir ringvirkninger for hele verdensøkonomien. Dette kan lede til økte priser, på eks. byggematerialer, som vil kunne gjøre evt. nye leietakerutpasinger dyrere. Økte renter vil samtidig gi en negativ resultatteffekt.

Omsetning i 2022:
NOK 5.578.897

Årsresultat i 2022:
- NOK 416.870



TROMSØTERMINALEN

Tromsøterminalen AS driver logistikkterminal på eiendommen til Tromsøterminalen Eiendom AS på Skattera.

Selskapet er 49 % eid av Fiskernes Agnforsyning SA, og er dermed definert som et tilknyttet selskap.



Foretakets utsikter

Selskapet leverte i 2022 et rekordhøyt volum og et sterkt økonomisk resultat. Det forventes at den gode underliggende driften og en positiv resultatutvikling fortsetter i 2023. Dog vil reduserte kvoter og Russlands-situasjonen kunne gi noe vanskeligere rammebetingelser.

Omsetning i 2022:
NOK 101.274.114

Årsresultat i 2022:
NOK 6.802.733

15

Document ID:

a0aba336-e45f-4c71-b046-c3dc5a269b3b



Del 2

Virksomhetens art	17
Lønn og godtgjørelse	18
Fortsatt drift	19
Foretakets utsikter: Sentrale risikoer og usikkerhetsfaktorer	20
Arbeidsmiljø og likestilling	21
Ytre miljø, Forsknings- og utviklingsaktiviteter	22
Redegjørelse for aktsomhetsvurderinger etter åpenhetsloven	22
Foretakets lager/kommissjonærer	23



Document ID:
a0aba336-e45f-4c71-b046-c3dc5a269b3b



Årsberetning 2022

Virksomhetens art

Da Fiskernes Agnforsyning startet sin virksomhet i 1941, holdt laget til i Svolvær.

I 1946 flyttet hovedkontoret til Tromsø, først i leide lokaler (Tromsø Fryseri), og i 1969 i egne lokaler i Hensjordsgata. Her ble det bygd opp hovedkontor med stort fryselager som har gitt rom til både agnforsyning, og senere utleie av fryselager under Tromsøterminalen AS.

I 2020 flyttet hovedkontoret til et helt nytt logistikk-senter på Skattøra, nord på Tromsøya, oppført i regi av datterselskapet Tromsøterminalen Eiendom AS.

Fiskernes Agnforsyning har til nå over 80 driftsår å se tilbake på.

Lagets formål er å skaffe fiskerne agn ved en organisert og regulert agnomsetning. Agnet skal komme fra egen produksjon, og fra andre agnproduserende firmaer til stabile og rimelige priser. Laget skal drive forretningsmessig og prisene på agn skal holdes slik at de gir laget en forsvarlig fortjeneste.

Hovedkontoret til Fiskernes Agnforsyning SA har følgende ansatte pr. beretningsstidspunktet 13.04.23

Adm. Direktør	Bengt Marius Hilstad
Økonomi/ Adm. leder	Evel Bakken Nikolaisen
Regnskapsmedarbeider	Siv Helen Skogheim Vaimedal
Salgsleder - Agn	Vidar Nikolaisen
Salgs-/servicemedarbeider	Jørn Eirik Løvik

Årets overskudd i morselskapet på kr. 11.983.245,- foreslår styret disponert slik:

Overføringer	kr.11.983.245
annen egenkapital	
Sum	kr.11.983.245





Lønn og godtgjørelse

LØNN OG ANNEN GODTGJØRELSE I 2022 (tall i hele tusen)

	Morselskap		Konsern	
	2022	2021	2022	2021
Lønninger	5 631	6 556	5 631	6 556
Arbeidsgraveravgift	388	423	388	423
Pensjonskostnader, se note 10 i regnskapet	729	1 191	729	1 191
Andre ytelser, inkl. honorar/godtgjørelse til styret/representantskap	1 515	1 362	1 515	1 362
Sum	8 263	9 531	8 263	9 531

Gjennomsnittlig antall årsverk har vært 5,0 6,5 5,0 6,5

Konsernets lønnskostnader i 2022 innbefatter Fiskernes Agnforsyning SA, Tromsøterminalen Eiendom AS og Bukta Nord AS. Tromsøterminalen Eiendom AS og Bukta Nord AS har ikke direkte lønnskostnader i 2022.

	Morselskap		Konsern	
	2022	2021	2022	2021
Oppgavepl. ytelser til adm.dir./tidl. ass.dir.	1 986	1 743	1 986	1 743
Oppgavepl. ytelser til tidligere adm.dir.		1 612		1 612

Det er ikke utbetalt lønn eller annen godtgjørelse til adm.dir. fra datterselskapene.

Fiskernes Agnforsyning SA har belastet datterselskapene Bukta Nord AS og Tromsøterminalen Eiendom AS for leie av daglig leder og for administrative tjenester/regnskapsføring.

	Morselskap		Konsern	
	2022	2021	2022	2021
Utleie av dagl. leder Bukta Nord AS	420	400	420	400
Utleie av adm. tjenester/regnskapst. Bukta Nord AS	132	126	132	126
Utleie av dagl. leder Tromsøterminalen Eiendom AS	423	403	423	403
Utleie av adm. tjenester/regnskapst. Tromsøterminalen Eiendom AS	222	211	222	211
Sum	1 198	1 140	1 198	1 140

	Morselskap		Konsern	
	2022	2021	2022	2021
Utbetalt i styrelshonorar i mor og datterselskap	483	488	483	488
Utbetalt daggodtgj. til styret i mor/datterselskap	490	270	490	270
Utbetalt daggodtgj. til morselskapets repr. skap	292	210	292	210

Honorar til revisor.	182	180	458	366
Revisjonshonorar	58	56	120	111
Honorar for teknisk utarbeidelse årsregnskap og skattepapirer mor/konsern				
Honorar for annen bistand fra revisor	108	72	243	208
Sum honorar PricewaterhouseCoopers AS	347	308	821	686

Honorar til revisor for konsern gjelder Fiskernes Agnforsyning SA, Bukta Nord AS og Tromsøterminalen Eiendom AS. Datterselskapene Bukta Nord AS og Tromsøterminalen Eiendom AS har forholdsmessig fradrag for mva. Honorar på konsernivå inkluderer andel mva ikke fradragført.

Fortsatt drift

Rettvise oversikt over utvikling og resultat:

Morselskap:

Omsetning av agn ble MNOK 179,9 i 2022 mot MNOK 187,7 i 2021. Reduksjonen utgjør 7,8 MNOK (4,3%). Reduksjonen skyldes i all hovedsak lavere omsetning til utenlandske kunder.

Bruttoavansen på salg av agn økte med 10,5 MNOK fra 12,3 MNOK i 2021 til 22,8 MNOK i 2022. Bruttoavansen ble 12,7% i 2022 mot 6,6% i 2021. Økningen utgjør 6,1% og henger sammen med realisert tap på akkar i 2021 som følge av betydelig pristall.

Driftsresultat i 2022 ble 12 MNOK.

Netto finansinntekter utgjør 3,0 MNOK i 2022. I dette inngår bl.a. 3,92 MNOK i mottatt tilleggsbytte fra tilknyttet selskap Tromsøterminalen AS samt kostnadsført urealiserte tap på finansielle omløpsmidler på 1,88 MNOK.

Årsresultat i 2022 på 11,98 MNOK tilsvarer 6,6% av omsetningen. Morselskapet har en egenkapitalandel på 75,0% pr. 31.12.2022, og likviditeten er god.

Omsetning konsern 218 MNOK

Resultat konsern 12 MNOK

Konsern:

Konsernets omsetning ble MNOK 217,9 MNOK i 2022 mot 221,9 MNOK i 2021.

Reduksjonen utgjør 4,0 MNOK (1,8%) og har sammenheng med redusert agnomsøtning i morselskapet mens leieinntektene i datterselskapene er økt.

Driftsresultat i 2022 ble 19,8 MNOK. Netto finanskostnader utgjør 4,6 MNOK i 2022 og resultat før skatt 15,2 MNOK.

Konsernets årsresultat i 2022 på 12,1 MNOK tilsvarer 5,5% av konsernets omsetning. Konsernet har en egenkapitalandel på 39,3% pr. 31.12.2022, og likviditeten er god.

Utviklingen i omsetning, resultatgrad og egenkapitalandel er som forventet.

Styret mener at års- og konsernregnskapet gir et rettvise bilde av selskapets og konsernets eiendeler og gjeld, finansielle stilling og resultat.

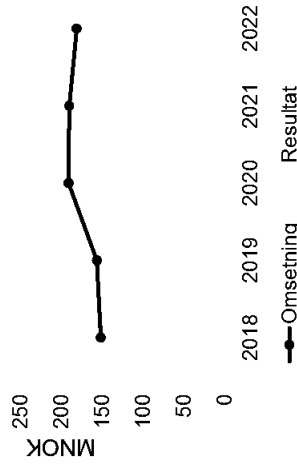
Fortsatt drift

Års- og konsernregnskapet for 2022 er satt opp under forutsetning av fortsatt drift. Det bekreftes herved at forutsetningen for fortsatt drift er til stede.

Disponering av årets resultat

Selskapets resultat etter skatt MNOK 11,98 er foreslått disponert mot annen egenkapital.

Omsetning og resultat i morselskapet de siste 5 år



Foretakets utsikter

Sentrale risikoer og usikkerhetsfaktorer

Her beskrives de mest sentrale risikoer og usikkerhetsfaktorer virksomheten står overfor.

Fiskernes Agnforsyning SA forventer overordnet en omsetning og aktivitet for 2023 på tilsvarende nivå som fjoråret.

Den spente verdenssituasjonen, med grunnlag i krigen i Ukraina, spente diplomatiske og handelsmessige forhold i verden, etterdønninger etter C-19, energikrise, økende inflasjon, økende renter og muligheter for vidtspennende resesjon påvirker følgende også Norge og Fiskernes Agnforsyning SA.

Finansiell risiko

Styret vil presisere at det normalt er en del usikkerhet knyttet til vurderinger av fremtidig omsetning og resultat. Denne usikkerheten er i dag enda større, med alle potensielle direkte og indirekte effekter av krigen i Ukraina og den spente situasjonen i verden og verdensøkonomien.

Foretakets markedsrisiko er som følge av denne situasjonen noe forhøyet fra tidligere. I særlig grad innvirker den svake norske kronkursen målt mot dollar, økende inflasjon, samt økende førstehåndspriser, foretakets kostnadsbase direkte gjennom innkjøpene av akkar fra Sør-Amerika. Økende inflasjon og råvarepriser i Norge påvirker samtidig – både gjennom innkjøp og i kundedimensjonen.

Krigen mellom Russland og Ukraina har så langt ikke hatt nevneverdige innvirkning på morselskapet eller datterselskapenes drift.

En ytterligere sanksjonering av Russland, gjennom oppheving av unntaket for havneanløp fra russiske fiskeritøyt vil kunne få innvirkning på morselskapet og datterselskapenes drift.

Foretakets kredittrisiko er ikke i vesentlig grad forhøyet og vurderes som lav. Dog må man være observant på at økende inflasjon og økte finansieringskostnader kan påvirke både kunder og leverandører. Risikoen for vesentlige tap på fordringer vurderes som lav, da kundebasen er svært bred og ikke dominert av få, store aktører med vurdert fare for mislighold av sine forpliktelser.

Økende renter og renterisiko påvirker følgende Bukta Nord AS og Tromsøterminalen Eiendom AS. Særlig gjelder dette Tromsøterminalen Eiendom AS, som har en høy gjeldsbelastning. Imidlertid har begge disse datterselskapene en god økonomi og likviditet, med basis i en sterk utleiegrad og inflasjonssikrede utleiekontrakter. Kredittrisikoen for Bukta Nord AS og Tromsøterminalen Eiendom AS vurderes dermed i sum som begrenset.

For begge disse selskapene vurderes det som at underliggende verdier i form av markedsbasert verdi for eiendommene er vesentlig høyere enn bokført verdi. En verdivurtert egenkapital for disse selskapene, som overgår de bokførte verdiene, bidrar samtidig til å redusere dette risikobildet.

Foretakets økonomi og soliditet er svært sterk. Foretakets likviditetsrisiko vurderes som lav.

Ansvarsforsikring

Det er tegnet forsikring for styrets medlemmer og daglig leder for deres mulige erstattingsansvar overfor foretaket og tredjepersoner. Forsikringen dekker det rettslige erstattingsansvar styret eller styremedlemmet kan pådra seg under utøvelsen av styreverv, samt ansvaret som daglig leder kan pådra seg i rollen som daglig leder.

Forsikringssummen er på 10 millioner kroner.



Arbeidsmiljø og likestilling

Arbeidsmiljø

Sykefraværet i selskapet utgjorde 0,1 % av total arbeidstid i 2022. Disse tallene gjenspeiler den utsøkte nødvendigheten for og bruken av hjemmekontor i etterkant av coronapandemien. Videre viser tallene også noe om den fleksibiliteten de ansatte utviser i å kunne være tilgjengelige og løse tilpassede arbeidsoppgaver til tross for egen eller barns sykdom.

Styret anser dette som tilfredsstillende, men vil fortsette fokuset på å holde sykefraværet så lavt som mulig.

Det har ikke forekommet eller blitt rapportert alvorlige arbeidsuhell eller ulykker i løpet av året, som har resultert i store materielle skader eller personskader.

Arbeidsmiljøet betraktes som godt, og det iverksettes løpende tiltak for forbedringer.


Likestilling

Morselskapet sysselsetter totalt 5 fast ansatte, 2 kvinner og 3 menn pr. 23.03.22. Styret er av den oppfatning at man i stor grad tilfredsstiller likestillingsfordelingen.

Selskapet og konsernet er ikke omfattet av redegjørelsesplikten som følger av Likestillings- og diskrimineringsloven § 26a. Selskapet har som policy at arbeid av lik verdi skal gi lik lønn.

Tiltak for å hindre diskriminering mv.

Bedriften arbeider aktivt for å fremme likestilling, sikre like muligheter og rettigheter og hindre diskriminering på grunn av etnisitet, nasjonal opprinnelse, avstammning, hudfarge, språk, religion og livssyn.





Ytre miljø, FOU og Åpenhetsloven

Ytre miljø

Morselskapet og datterselskapene Bukta Nord AS og Tromsøterminalen Eiendom AS samt tilknyttet selskap Tromsøterminalen AS driver ikke virksomhet som forurenser det ytre miljø, men noen få fiskerfartøy kan ha litt høyt eksosutslipp fra hjelpemotorene. For disse fartøy er det anlagt tilkobling til landstrøm.

Foretaket har et fokus på å gjøre valg for virksomheten, innsatsfaktorer, produkter og tjenesteleveranser som minimerer det miljømessige fotavtrykket.

Den innsatsfaktoren som av foretaket vurderes til å ha størst potensiell miljøpåvirkning er transport. I den grad det er mulig søker foretaket å tilstrebe gjennomgående transport med færrest mulig berøringspunkter. I tillegg søker foretaket så langt det går å transportere produkter sjøveien, noe som minimerer transport langs vei med bil, so isolert sett påvirker miljøet i større grad.

Forsknings- og utviklingsaktiviteter

Morselskapet bidrar med å støtte et prosjekt gjennom Norges Fiskarlag som omhandler forebyggende tiltak med hensyn til forsøpling langs kysten og til havs.

Morselskapet har også en eierandel på 37,8 % i selskapet Ecobait AS på Måløy. Selskapet har til formål å utvikle, lisensiere og selge et kunstig agn for selektivt fiske. Selskapet har i sitt FoU-arbeid vist til gode fangstresultater sammenlignet med naturlig agn, på kyst, autoline og teine. Produktet kan over tid bli et godt og bærekraftig substitutt til naturlig agn, både til teine- og linefiske.

Redegjørelse for aktsomhetsvurderinger etter åpenhetsloven

Konsernet Fiskernes Agnforsyning er omfattet av åpenhetsloven som trådte i kraft 1.7.2022. Dette innebærer at konsernet skal offentliggjøre en redegjørelse for aktsomhetsvurderingene etter åpenhetsloven. Arbeidet med redegjørelsen er godt påbegynt og selskapet jobber i tråd med OECDs veileder for å sikre styringsdokumenter og en rapportering i tråd med beste praksis.

Den fullstendige redegjørelsen for aktsomhetsvurderingen vil bli publisert på nettsidene til Fiskernes agnforsyning, <http://www.fiskernes-agnforsyning.no>, innen den lovpålagte fristen 30.6.2023.

Document ID:

a0aba336-e45f-4c71-b046-c3dc5a269b3b



Foretakets lager/kommisjonærer

FORETAKET HAR FØLGENDE LAGER/KOMMISJONÆRER FOR SALG AV AGN PR. 31.12.2021:

FINNMARK:			
9595 Sørvær	Lerøy Norway Seafoods AS avd. Sørvær		
9750 Honningsvåg	Storbukt Fiskeindustri AS		
9770 Mehamn	Nordkystterminalen AS		
9915 Kirkenes	Kirkenesterminalen A/S		
9990 Båtsfjord	Båtsfjord Sentralfryselager AS		
TROMS:			
9019 Tromsø	Fiskernes Agnforsyning SA/Tromsøterminalen AS		
9120 Vengsøy	Henry Johansen Drift A/S		
9373 Bothhamn	Nord-Senja Fisk A/S		
9389 Husøy i Senja	Brødr. Karlisen AS		
NORDLAND:			
8063 Værøy	Værøy Fryselager A/S		
8193 Rødøy	Br. JTB-Olsen A/S		
8375 Leknes	Lofotterminalen AS		
8400 Sortland	Sortlandsterminalen AS		
8600 Sandnessjøen	Nor Lines AS, avd. Sandnessjøen		
		TRØNDELAG:	
		7241 Annesnes	Hitra Mat AS
		MØRE OG ROMSDAL:	
		6002 Ålesund	Tyrholm og Færstad AS
		VESTLAND:	
		6700 Måløy	Bring Måløy
		6710 Raudeberg	Domstein Raudeberg

Foretakets frysecontainer på Røst

Foretaket har over lang tid leid frysecontainer på Røst. I meldingsåret gikk foretaket til innkjøp av en pent brukt container, som har fungert tilfredsstillende i å dekke linefiskernes behov der.

Document ID:

a0aba336-e45f-4c71-b046-c3dc5a269b3b



Tromsø, 13.april 2023

Bjarni S. Sigurdsson,
Styrets Leder

Jens-Einar Bjørkås
Johnsen, Nestleder

Bjørn Morvik
Styremedlem

Gunnar Johansen
Styremedlem

Holger Rune Pedersen
Styremedlem

Monica Amsen
Styremedlem

Bengt Marius Hilstad
Administrerende
Direktør

Document ID:

a0aba336-e45f-4c71-b046-c3dc5a269b3b



20230413 Fiskernes Agnforsyning SA - Årsberetning 2022.pdf


Name Date
Hilstad, Bengt Marius 2023-04-14

Identification

 **bankID** Hilstad, Bengt Marius

Name Date
Sigurdsson, Bjarni Sigmar 2023-04-16

Identification

 **bankID** Sigurdsson, Bjarni Sigmar

Name Date
Johnsen, Jens-Einar Bjørkås 2023-04-13

Identification

 **bankID** Johnsen, Jens-Einar Bjørkås

Name Date
Pedersen, Holger Rune 2023-04-13

Identification

 **bankID** Pedersen, Holger Rune


Name Date
Morvik, Bjørn 2023-04-14

Identification

 **bankID** Morvik, Bjørn

Name Date
Johansen, Gunnar 2023-04-14

Identification

 **bankID** Johansen, Gunnar
PA MOBILE

Name Date
Amsen, Monica 2023-04-13

Identification

 **bankID** Amsen, Monica



This document contains electronic signatures using EU-compliant PAdES - PDF Advanced Electronic Signatures (Regulation (EU) No 910/2014 (eIDAS))



Til Årsmøtet i Fiskernes Agnforsyning SA

Uavhengig revisors beretning

Konklusjon

Vi har revidert årsregnskapet for Fiskernes Agnforsyning SA, som består av:

- selskapsregnskapet, som består av balanse per 31. desember 2022, resultatregnskap og kontantstrømpoppstilling for regnskapsåret avsluttet per denne datoen og noter til årsregnskapet, herunder et sammendrag av viktige regnskapsprinsipper, og
- konsernregnskapet, som består av balanse per 31. desember 2022, resultatregnskap og kontantstrømpoppstilling for regnskapsåret avsluttet per denne datoen og noter til årsregnskapet, herunder et sammendrag av viktige regnskapsprinsipper.

Etter vår mening

- oppfyller årsregnskapet gjeldende lovkrav,
- gir selskapsregnskapet et rettviseende bilde av selskapets finansielle stilling per 31. desember 2022 og av dets resultater og kontantstrømmer for regnskapsåret avsluttet per denne datoen i samsvar med regnskapslovens regler og god regnskapsskikk i Norge, og
- gir konsernregnskapet et rettviseende bilde av konsernets finansielle stilling per 31. desember 2022 og av dets resultater og kontantstrømmer for regnskapsåret avsluttet per denne datoen i samsvar med regnskapslovens regler og god regnskapsskikk i Norge.

Grunnlag for konklusjonen

Vi har gjennomført revisjonen i samsvar med International Standards on Auditing (ISA-ene). Våre oppgaver og plikter i henhold til disse standardene er beskrevet nedenfor under *Revisors oppgaver og plikter ved revisjonen av årsregnskapet*. Vi er uavhengige av selskapet og konsernet i samsvar med kravene i relevante lover og forskrifter i Norge og International Code of Ethics for Professional Accountants (inkludert internasjonale uavhengighetsstandarder) utstedt av International Ethics Standards Board for Accountants (IESBA-reglene), og vi har overholdt våre øvrige etiske forpliktelser i samsvar med disse kravene. Innhentet revisjonsbevis er etter vår vurdering tilstrekkelig og hensiktsmessig som grunnlag for vår konklusjon.

Øvrig informasjon

Styret og daglig leder (ledelsen) er ansvarlige for informasjonen i årsberetningen. Øvrig informasjon omfatter informasjon i årsrapporten bortsett fra årsregnskapet og den tilhørende revisjonsberetningen. Vår konklusjon om årsregnskapet ovenfor dekker ikke informasjonen i årsberetningen.

I forbindelse med revisjonen av årsregnskapet er det vår oppgave å lese årsberetningen. Formålet er å vurdere hvorvidt det foreligger vesentlig inkonsistens mellom årsberetningen og årsregnskapet og den kunnskap vi har opparbeidet oss under revisjonen av årsregnskapet, eller hvorvidt informasjon i årsberetningen ellers fremstår som vesentlig feil. Vi har plikt til å rapportere dersom årsberetningen fremstår som vesentlig feil. Vi har ingenting å rapportere i så henseende.

Basert på kunnskapen vi har opparbeidet oss i revisjonen, mener vi at årsberetningen

- er konsistent med årsregnskapet og

PricewaterhouseCoopers AS, Muségata 1, Postboks 6128, NO-9291 Tromsø

T: 02316, org. no.: 987 009 713 MVA, www.pwc.no

Statsautoriserte revisorer, medlemmer av Den norske Revisorforening og autorisert regnskapsførerselskap



- inneholder de opplysninger som skal gis i henhold til gjeldende lovkrav.

Ledelsens ansvar for årsregnskapet

Ledelsen er ansvarlig for å utarbeide årsregnskapet og for at det gir et rettviseende bilde i samsvar med regnskapslovens regler og god regnskapsskikk i Norge. Ledelsen er også ansvarlig for slik intern kontroll som den finner nødvendig for å kunne utarbeide et årsregnskap som ikke inneholder vesentlig feilinformasjon, verken som følge av misligheter eller utilsiktede feil.

Ved utarbeidelsen av årsregnskapet er ledelsen ansvarlig for å ta standpunkt til selskapets og konsernets evne til fortsatt drift, og opplyse om forhold av betydning for fortsatt drift. Forutsetningen om fortsatt drift skal legges til grunn for årsregnskapet så lenge det ikke er sannsynlig at virksomheten vil bli avvirket.

Revisors oppgaver og plikter ved revisjonen av årsregnskapet

Vårt mål er å oppnå betryggende sikkerhet for at årsregnskapet som helhet ikke inneholder vesentlig feilinformasjon, verken som følge av misligheter eller utilsiktede feil, og å avgi en revisjonsberetning som inneholder vår konklusjon. Betryggende sikkerhet er en høy grad av sikkerhet, men ingen garanti for at en revisjon utført i samsvar med ISA-ene, alltid vil avdekke vesentlig feilinformasjon. Feilinformasjon kan oppstå som følge av misligheter eller utilsiktede feil. Feilinformasjon er å anse som vesentlig dersom den enkeltvis eller samlet med rimelighet kan forventes å påvirke de økonomiske beslutningene som brukerne foretar på grunnlag av årsregnskapet.

For videre beskrivelse av revisors oppgaver og plikter vises det til:
<https://revisorforeningen.no/revisjonsberetninger>

Tromsø, 17. april 2023
PricewaterhouseCoopers AS

Ørjan Renø
Statsautorisert revisor
(elektronisk signert)



 Securely signed with Brevio

Revisjonsberetning

Signers:

Name	Method	Date
Renø, Ørjan	BANKID	2023-04-17 23:56

This document package contains:

- Closing page (this page)
- The original document(s)
- The electronic signatures. These are not visible in the document, but are electronically integrated.



This file is sealed with a digital signature.
The seal is a guarantee for the authenticity
of the document.