



ÅRSREGNSKAPET FOR REGNSKAPSÅRET 2018 - GENERELL INFORMASJON

Enheten

Organisasjonsnummer: 918 835 555
Organisasjonsform: Aksjeselskap
Foretaksnavn: STOREBØ BRYGGE NÆRING 3 AS
Forretningsadresse: 5396 VESTRE VINNESVÅG

Regnskapsår

Årsregnskapets periode: 01.01.2018 - 31.12.2018

Konsern

Morselskap i konsern: Nei

Regnskapsregler

Regler for små foretak benyttet: Ja
Benyttet ved utarbeidelsen av årsregnskapet til selskapet: Regnskapslovens alminnelige regler

Årsregnskapet fastsatt av kompetent organ

Bekreftet av representant for selskapet: Magnus Stangeland
Dato for fastsettelse av årsregnskapet: 24.06.2019

Grunnlag for avgivelse

År 2018: Årsregnskapet er elektronisk innlevert
År 2017: Tall er hentet fra elektronisk innlevert årsregnskap fra 2018

Det er ikke krav til at årsregnskapet m.v. som sendes til Regnskapsregisteret er undertegnet. Kontrollen på at dette er utført ligger hos revisor/enhetens øverste organ. Sikkerheten ivaretas ved at innsender har rolle/rettighet for innsending av årsregnskapet via Altinn, og ved at det bekreftes at årsregnskapet er fastsatt av kompetent organ.

Brønnøysundregistrene, 01.11.2020



Resultatregnskap

Beløp i: NOK	Note	2018	2017
RESULTATREGNSKAP			
Lønnskostnad	4		
Avskrivning på varige driftsmidler og immaterielle eiendeler	1		
Annen driftskostnad	4		
Driftsresultat			
Finansinntekter og finanskostnader			
Annen renteinntekt		50	38
Sum finansinntekter		50	38
Annen rentekostnad		76 704	47 376
Annen finanskostnad		300	
Sum finanskostnader		77 004	47 376
Netto finans		-76 954	-47 338
Ordinært resultat før skattekostnad		-76 954	-47 338
Skattekostnad på ordinært resultat	5		
Ordinært resultat etter skattekostnad		-76 954	-47 338
Årsresultat	3	-76 954	-47 338
Årsresultat etter minoritetsinteresser		-76 954	-47 338
Totalresultat		-76 954	-47 338
Overføringer og disponeringer			
Udekket tap		-76 954	-47 338
Sum overføringer og disponeringer		-76 954	-47 338




Balanse

Beløp i: NOK	Note	2018	2017
BALANSE - EIENDELER			
Anleggsmidler			
Immaterielle eiendeler			
Utsatt skattefordel	5		
Varige driftsmidler			
Tomter, bygninger og annen fast eiendom	1		
Maskiner og anlegg	1		
Skip, rigger, fly og lignende	1		
Driftsløsøre, inventar, verktøy, kontormaskiner og lignende	1		
Sum varige driftsmidler	1		
Sum anleggsmidler		0	0
Omløpsmidler			
Varer			
Sum varer	1	2 327 352	2 175 864
Bankinnskudd, kontanter og lignende			
Bankinnskudd, kontanter og lignende		99 788	100 038
Sum bankinnskudd, kontanter og lignende		99 788	100 038
Sum omløpsmidler		2 427 140	2 275 902
SUM EIENDELER		2 427 140	2 275 902
BALANSE - EGENKAPITAL OG GJELD			
Egenkapital			
Innskutt egenkapital			
Selskapskapital	2	30 000	30 000
Beholdning av egne aksjer	2		
Overkurs		70 000	70 000
Sum innskutt egenkapital		100 000	100 000




Balanse

Beløp i: NOK	Note	2018	2017
Opptjent egenkapital			
Udekket tap		124 292	47 338
Sum opptjent egenkapital		-124 292	-47 338
Sum egenkapital	3	-24 292	52 662
Gjeld			
Langsiktig gjeld			
Utsatt skatt	5		
Annen langsiktig gjeld			
Sum langsiktig gjeld		0	0
Kortsiktig gjeld			
Betalbar skatt	5		
Annen kortsiktig gjeld	6	2 451 432	2 223 240
Sum kortsiktig gjeld		2 451 432	2 223 240
Sum gjeld		2 451 432	2 223 240
SUM EGENKAPITAL OG GJELD		2 427 140	2 275 902



Årsregnskap 2018
Storebø Brygge Næring 3 AS

Resultatregnskap
Balanse
Noter til regnskapet



Org.nr.: 918 835 555



RESULTATREGNSKAP

STOREBØ BRYGGE NÆRING 3 AS

DRIFTSINNEKTER OG DRIFTSKOSTNADER	Note	2018	2017
FINANSINNEKTER OG FINANSKOSTNADER			
Annen renteinntekt		50	38
Annen rentekostnad		76 704	47 376
Annen finanskostnad		300	0
Resultat av finansposter		-76 954	-47 338
Ordinært resultat før skattekostnad		-76 954	-47 338
Ordinært resultat		-76 954	-47 338
EKSTRAORDINÆRE INNEKTER OG KOSTNADER			
Årsresultat	3	-76 954	-47 338
OVERFØRINGER			
Overført til udekket tap		76 954	47 338
Sum overføringer		-76 954	-47 338



BALANSE			
STOREBØ BRYGGE NÆRING 3 AS			
EIENDELER	Note	2018	2017
ANLEGGSMIDLER			
IMMATERIELLE EIENDELER			
VARIGE DRIFTSMIDLER			
FINANSIELLE ANLEGGSMIDLER			
OMLØPSMIDLER			
Prosjekt	1	2 327 352	2 175 864
FORDRINGER			
INVESTERINGER			
Bankinnskudd, kontanter o.l.		99 788	100 038
Sum omløpsmidler		2 427 140	2 275 902
Sum eiendeler		2 427 140	2 275 902



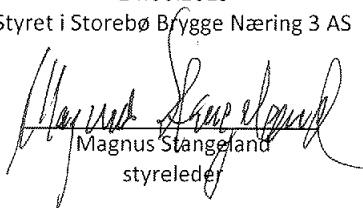
BALANSE

STOREBØ BRYGGE NÆRING 3 AS

EGENKAPITAL OG GJELD	Note	2018	2017
EGENKAPITAL			
INNSKUTT EGENKAPITAL			
Aksjekapital	2	30 000	30 000
Overkurs		70 000	70 000
Sum innskutt egenkapital		100 000	100 000
OPPTJENT EGENKAPITAL			
Udekket tap		-124 292	-47 338
Sum opptjent egenkapital		-124 292	-47 338
Sum egenkapital	3	-24 292	52 662
GJELD			
AVSETNING FOR FORPLIKTELSER			
ANNEN LANGSIKTIG GJELD			
KORTSIKTIG GJELD			
Annen kortsiktig gjeld	6	2 451 432	2 223 240
Sum kortsiktig gjeld		2 451 432	2 223 240
Sum gjeld		2 451 432	2 223 240
Sum egenkapital og gjeld		2 427 140	2 275 902

24.06.2019

Styret i Storebø Brygge Næring 3 AS


Magnus Stangeland
styreleder



Storebø Brygge Næring 3 er stiftet av Storebø Maritim AS for å forestå bygging av næringsseksjon 3 i Storebø Brygge.

Regnskapsprinsipper

Årsregnskapet er satt opp i samsvar med regnskapsloven og NRS 8 - God regnskapsskikk for små foretak.

SKATT

Skattekostnaden i resultatregnskapet omfatter både periodens betalbare skatt og endring i utsatt skatt. Utsatt skatt er beregnet med 22 % på grunnlag av de midlertidige forskjeller som eksisterer mellom regnskapsmessige og skattemessige verdier, samt ligningsmessig underskudd til fremføring ved utgangen av regnskapsåret. Skatteøkende og skattereduserende midlertidige forskjeller som reverserer eller kan reverseres i samme periode er utlignet og nettoført.

KLASSIFISERING OG VURDERING AV OMLØPSMIDLER

Omløpsmidler og kortsiktig gjeld omfatter normalt poster som forfaller til betaling innen ett år etter balansedagen, samt poster som knytter seg til varekretsløpet. Omløpsmidler vurderes til laveste verdi av anskaffelseskost og virkelig verdi.

VARER

Varer er vurdert til det laveste av anskaffelseskost og netto salgsverdi.

Note 1 Anleggsmidler

	Prosjekt	Sum
Anskaffelseskost pr. 01.01.18	2 175 864	2 175 864
+ Tilgang kjøpte anleggsmidler	151 488	151 488
= Anskaffelseskost 31.12.18	2 327 352	2 327 352
= Bokført verdi 31.12.18	2 327 352	2 327 352

Note 2 Aksjonærer

AKSJEKAPITALEN I STOREBØ BRYGGE NÆRING 3 AS PR. 31.12 BESTÅR AV:

	Antall	Pålydende	Bokført
Ordinære aksjer	100	300,00	30 000
Sum	100		30 000

EIERSTRUKTUR

De største aksjonærene i % pr. 31.12 var:

	Ordinære	Eierandel	Stemmeandel
Storebø Maritim AS	100	100,0	100,0
Totalt antall aksjer	100	100,0	100,0



Note 3 Egenkapital

	Aksjekapital	Overkurs	Annen egenkapital	Sum egenkapital
Pr. 31.12.2017	30 000	70 000	0	100 000
Pr 01.01.2018	30 000	70 000	0	100 000
Årets resultat			-76 954	-76 954
Pr 31.12.2018	30 000	70 000	-76 954	23 046

Note 4 Lønnskostnader og ytelser, godtgjørelser til daglig leder, styret og revisor

Selskapet har ingen ansatte. Selskapet er ikke pålagt å tegne avtale om obligatorisk tjenestepensjon.

Note 5 Skatt

Årets skattekostnad	2018	2017
Resultatført skatt på ordinært resultat:		
Betalbar skatt	0	0
Endring i utsatt skattefordel	0	0
Skattekostnad ordinært resultat	0	0
Skattepliktig inntekt:		
Ordinært resultat før skatt	-76 954	-47 338
Permanente forskjeller	0	0
Endring i midlertidige forskjeller	186 800	-186 800
Anvendelse av fremførbart underskudd	-109 846	0
Skattepliktig inntekt	0	0
Betalbar skatt i balansen:		
Betalbar skatt på årets resultat	0	0
Sum betalbar skatt i balansen	0	0

Skatteeffekten av midlertidige forskjeller og underskudd til fremføring som har gitt opphav til utsatt skatt og utsatte skattefordeler, spesifisert på typer av midlertidige forskjeller:

	2018	2017	Endring
Varebeholdning	0	186 800	186 800
Sum	0	186 800	186 800
Akkumulert fremførbart underskudd	-124 292	-234 138	-109 846
Inngår ikke i beregningen av utsatt skatt	124 292	47 338	-76 954
Grunnlag for beregning av utsatt skatt	0	0	0
Utsatt skattefordel (22 % / 23 %)	0	0	0

I henhold til God regnskapsskikk for små foretak balanseføres ikke utsatt skattefordel.



Note 6. Lån til nærstående

Storebø Maritim har stiftet Næringselskapene for å forestå byggingen av Næringsseksjonene i Storebø Brygge , forholdet mellom Storebø Maritim og Næringseskajonene er regulert i en egen avtale.

Selskap	2018	2017
Storebø Maritim AS	2 451 432	2 223 240