



ÅRSREGNSKAPET FOR REGNSKAPSÅRET 2023 - GENERELL INFORMASJON

Enheten

Organisasjonsnummer: 850 977 712
Organisasjonsform: Aksjeselskap
Foretaksnavn: FREMO AS
Forretningsadresse: Helgeroveien 3
3290 STAVERN

Regnskapsår

Årsregnskapets periode: 01.01.2023 - 31.12.2023

Konsern

Morselskap i konsern: Nei

Regnskapsregler

Regler for små foretak benyttet: Ja
Benyttet ved utarbeidelsen av årsregnskapet til selskapet: Regnskapslovens alminnelige regler

Årsregnskapet fastsatt av kompetent organ

Bekreftet av representant for selskapet: Dagny Hill-Jensen
Dato for fastsettelse av årsregnskapet: 18.04.2024

Grunnlag for avgivelse

År 2023: Årsregnskapet er elektronisk innlevert
År 2022: Tall er hentet fra elektronisk innlevert årsregnskap fra 2023

Det er ikke krav til at årsregnskapet m.v. som sendes til Regnskapsregisteret er undertegnet. Kontrollen på at dette er utført ligger hos revisor/enhetens øverste organ. Sikkerheten ivaretas ved at innsender har rolle/rettighet for innsending av årsregnskapet via Altinn, og ved at det bekreftes at årsregnskapet er fastsatt av kompetent organ.

Brønnøysundregistrene, 25.05.2025



Resultatregnskap

Beløp i: NOK	Note	2023	2022
RESULTATREGNSKAP			
Inntekter			
Salgsinntekt		39 055 839	31 439 703
Sum inntekter		39 055 839	31 439 703
Kostnader			
Varekostnad		14 985 848	12 549 042
Lønnskostnad	2	13 045 497	11 532 626
Avskrivning	3	155 412	197 892
Annen driftskostnad	2	8 741 287	5 141 492
Sum kostnader		36 928 044	29 421 052
Driftsresultat		2 127 795	2 018 651
Finansinntekter og finanskostnader			
Inntekt på andre investeringer		435 546	413 630
Renteinntekt fra foretak i samme konsern			10 446
Annen finansinntekt		314 743	158 681
Sum finansinntekter		750 289	582 757
Annen finanskostnad		25 925	49 512
Sum finanskostnader		25 925	49 512
Netto finans		724 364	533 245
Ordinært resultat før skattekostnad		2 852 159	2 551 896
Skattekostnad på ordinært resultat	4	785 076	618 590
Ordinært resultat etter skattekostnad		2 067 083	1 933 306
Årsresultat		2 067 083	1 933 306
Overføringer og disponeringer			
Ordinært utbytte	5	500 000	500 000
Overføringer annen egenkapital	5	1 567 083	1 433 306
Sum overføringer og disponeringer		2 067 083	1 933 306



Balanse

Beløp i: NOK	Note	2023	2022
BALANSE - EIENDELER			
Anleggsmidler			
Immaterielle eiendeler			
Varige driftsmidler			
Utsmykning	3	616 662	616 662
Driftsløsøre, inventar, verktøy, kontormaskiner ol	3	587 822	743 234
Sum varige driftsmidler		1 204 485	1 359 897
Sum anleggsmidler		1 204 485	1 359 897
Omløpsmidler			
Varer			
Sum varer		6 772 203	6 163 839
Fordringer			
Kundefordringer	6	4 053 805	3 758 679
Andre fordringer	6	220 993	3 963 245
Sum fordringer		4 274 798	7 721 924
Investeringer			
Markedsbaserte aksjer		4 488 214	4 488 214
Sum investeringer		4 488 214	4 488 214
Bankinnskudd, kontanter og lignende			
Sum bankinnskudd, kontanter og lignende		10 589 797	5 565 385
Sum omløpsmidler		26 125 012	23 939 362
SUM EIENDELER		27 329 497	25 299 259

BALANSE - EGENKAPITAL OG GJELD

Egenkapital

Innskutt egenkapital



Balanse

Beløp i: NOK	Note	2023	2022
Aksjekapital	5, 7	1 500 000	1 500 000
Sum innskutt egenkapital		1 500 000	1 500 000
Opptjent egenkapital			
Annen egenkapital	5	18 519 643	16 952 560
Sum opptjent egenkapital		18 519 643	16 952 560
Sum egenkapital		20 019 643	18 452 560
Sum langsiktig gjeld		0	0
Kortsiktig gjeld			
Leverandørgjeld	6	2 821 167	1 943 388
Betalbar skatt	4	785 076	618 590
Skyldige offentlige avgifter		1 468 838	2 133 547
Annen kortsiktig gjeld	6	2 234 772	2 151 173
Sum kortsiktig gjeld		7 309 854	6 846 698
Sum gjeld		7 309 854	6 846 698
SUM EGENKAPITAL OG GJELD		27 329 497	25 299 258



Brønnøysundregistrene

ÅRSREGNSKAP FOR REGNSKAPSÅRET 2023 - GENERELL INFORMASJON

Journalnummer: 2024 488474

Enheten

Organisasjonsnummer: 850 977 712
Organisasjonsform: Aksjeselskap
Foretaksnavn: FREMO AS
Forretningsadresse: Helgeroveien 3
3290 STAVERN

Regnskapsår

Årsregnskapets periode: 01.01.2023 - 31.12.2023

Konsern

Morselskap i konsern: Nei

Regnskapsregler

Regler for små foretak benyttet: Ja
Benyttet ved utarbeidelsen av
årsregnskapet til selskapet: Regnskapslovens alminnelige regler

Årsregnskapet fastsatt av kompetent organ

Bekreftet av representant for selskapet: Dagny Hill-Jensen
Dato for fastsettelse av årsregnskapet: 18.04.2024

Grunnlag for avgivelse

År 2023: Årsregnskap er elektronisk innlevert.
År 2022: Tall er hentet fra elektronisk innlevert årsregnskap fra 2023.

Det er ikke krav til at årsregnskapet m.v. som sendes til Regnskapsregisteret er undertegnet. Kontrollen på at dette er utført ligger hos revisor/enhetens øverste organ. Sikkerheten ivaretas ved at innsender har rolle/rettighet for innsending av årsregnskapet via Altinn, og ved at det bekreftes at årsregnskapet er fastsatt av kompetent organ.

Brønnøysundregistrene, 18.06.2024



Organisasjonsnr: 850 977 712
FREMO AS

RESULTATREGNSKAP

Beløp i: NOK	Note	2023	2022
RESULTATREGNSKAP			
Inntekter			
Salgsinntekt		39 055 839	31 439 703
Sum inntekter		39 055 839	31 439 703
Kostnader			
Varekostnad		14 985 848	12 549 042
Lønnskostnad	2	13 045 497	11 532 626
Avskrivning	3	155 412	197 892
Annen driftskostnad	2	8 741 287	5 141 492
Sum kostnader		36 928 044	29 421 052
Driftsresultat		2 127 795	2 018 651
Finansinntekter og finanskostnader			
Inntekt på andre investeringer		435 546	413 630
Renteinntekt fra foretak i samme konsern			10 446
Annen finansinntekt		314 743	158 681
Sum finansinntekter		750 289	582 757
Annen finanskostnad		25 925	49 512
Sum finanskostnader		25 925	49 512
Netto finans		724 364	533 245
Ordinært resultat før skattekostnad		2 852 159	2 551 896
Skattekostnad på ordinært resultat	4	785 076	618 590
Ordinært resultat etter skattekostnad		2 067 083	1 933 306
Årsresultat		2 067 083	1 933 306
Overføringer og disponeringer			
Ordinært utbytte	5	500 000	500 000
Overføringer annen egenkapital	5	1 567 083	1 433 306
Sum overføringer og disponeringer		2 067 083	1 933 306



Organisasjonsnr: 850 977 712
FREMO AS

BALANSE

Beløp i: NOK	Note	2023	2022
BALANSE - EIENDELER			
Anleggsmidler			
Immaterielle eiendeler			
Varige driftsmidler			
Utsmykning	3	616 662	616 662
Driftsløsøre, inventar, verktøy, kontormaskiner ol	3	587 822	743 234
Sum varige driftsmidler		1 204 485	1 359 897
Sum anleggsmidler		1 204 485	1 359 897
Omløpsmidler			
Varer			
Sum varer		6 772 203	6 163 839
Fordringer			
Kundefordringer	6	4 053 805	3 758 679
Andre fordringer	6	220 993	3 963 245
Sum fordringer		4 274 798	7 721 924
Investeringer			
Markedsbaserte aksjer		4 488 214	4 488 214
Sum investeringer		4 488 214	4 488 214
Bankinnskudd, kontanter og lignende			
Sum bankinnskudd, kontanter og lignende		10 589 797	5 565 385
Sum omløpsmidler		26 125 012	23 939 362
SUM EIENDELER		27 329 497	25 299 259
BALANSE - EGENKAPITAL OG GJELD			
Egenkapital			
Innskutt egenkapital			
Aksjekapital	5, 7	1 500 000	1 500 000
Sum innskutt egenkapital		1 500 000	1 500 000
Opptjent egenkapital			
Annen egenkapital	5	18 519 643	16 952 560
Sum opptjent egenkapital		18 519 643	16 952 560
Sum egenkapital		20 019 643	18 452 560



Sum langsiktig gjeld		0	0
Kortsiktig gjeld			
Leverandørgjeld	6	2 821 167	1 943 388
Betalbar skatt	4	785 076	618 590
Skyldige offentlige avgifter		1 468 838	2 133 547
Annen kortsiktig gjeld	6	2 234 772	2 151 173
Sum kortsiktig gjeld		7 309 854	6 846 698
Sum gjeld		7 309 854	6 846 698
SUM EGENKAPITAL OG GJELD		27 329 497	25 299 258



Organisasjonsnr: 850 977 712
FREMO AS

NOTEOPPLYSNINGER - SELSKAP - alle poster oppgitt i hele tall

Note
7

Antall aksjer og aksjeeiere

<u>Aksjeklasse</u>	<u>Ant. aksjer</u>	<u>Pålydende</u>	<u>Bokført verdi</u>
Ordinære aksjer	15000.00	100.00	1500000.00
<u>Aksjeeiere - fritekst</u>	<u>Antall</u>	<u>Eierandel</u>	<u>Aksjeklasse</u>
Glimt Stavern AS	7868.00	52.45%	Ordinære aksjer
Krut AS	3553.00	23.69%	Ordinære aksjer
Kvik Stavern AS	3553.00	23.69%	Ordinære aksjer
Jens Mathias Nyegaard	12.00	0.08%	Ordinære aksjer
Kirsti Bentzrød Bech	7.00	0.05%	Ordinære aksjer
Signe Line L.B. Flom Jacob	7.00	0.05%	Ordinære aksjer
<u>Sum</u>	<u>Sum antall</u>	<u>Sum eierandel</u>	
	15000.00	100.00%	

Glimt Stavern AS kontrolleres av styremedlem, Sverre R. Nyegaard, Jens M. Nyegaard og Hans N. Nyegaard. Kvik Stavern AS kontrolleres av styrets leder, Dagny Hill-Jensen.

Note
2

Lønn og ytelser

<u>Lønn</u>	<u>Årets</u>	<u>Fjorårets</u>
	10311830.00	9083854.00
<u>Arbeidsgiveravgift</u>	<u>Årets</u>	<u>Fjorårets</u>
	1641114.00	1403777.00
<u>Pensjonskostnader</u>	<u>Årets</u>	<u>Fjorårets</u>
	619321.00	540220.00
<u>Andre ytelser</u>	<u>Årets</u>	<u>Fjorårets</u>
	473233.00	504775.00
<u>Sum lønnskostnader</u>	<u>Årets</u>	<u>Fjorårets</u>
	13045498.00	11532626.00



Note

Ytelser til ledende personer

Er det gitt ytelser til ledende person: Nei

Ytelser til daglig leder

<u>Ytelser</u>	<u>Lønn</u>	<u>Pensj.forpl.</u>	<u>Andre godtgj.</u>
----------------	-------------	---------------------	----------------------

Selskapet er pliktig til å ha tjenstepensjonsordning etter lov om obligatorisk tjenstepensjon. Selskapets pensjonsordninger tilfredsstiller kravene i denne loven.

Note

Antall årsverk i regnskapsåret

Virksomheten har hatt følgende antall årsverk:

15.60

Note

Lån og sikkerhetsstillelse til ledende personer og aksjeeiere

Er det gitt lån eller sikkerhetsstillelse til ledende personer: Nei

<u>Omløpsmidler</u>	<u>Startdato</u>	<u>Sluttdato</u>	<u>Endring</u>
---------------------	------------------	------------------	----------------

<u>Skattemessig fremf.undersk.</u>	<u>Startdato</u>	<u>Sluttdato</u>	<u>Endring</u>
------------------------------------	------------------	------------------	----------------

<u>Kortsiktig gjeld</u>	<u>Startdato</u>	<u>Sluttdato</u>	<u>Endring</u>
-------------------------	------------------	------------------	----------------



Fremo AS

Årsrapport for 2023

- Årsregnskap
- Resultatregnskap
- Balanse
- Noter

Revisjonsberetning



Fremo AS

Resultatregnskap

	Note	2023	2022
Driftsinntekter			
Salgsinntekt		39 055 839	31 439 703
Sum driftsinntekter		<u>39 055 839</u>	<u>31 439 703</u>
Driftskostnader			
Varekostnad		14 985 848	12 549 042
Lønnskostnad	2	13 045 497	11 532 626
Avskrivning	3	155 412	197 892
Annen driftskostnad	2	8 741 287	5 141 492
Sum driftskostnader		<u>36 928 044</u>	<u>29 421 052</u>
Driftsresultat		<u>2 127 795</u>	<u>2 018 651</u>
Finansinntekter og finanskostnader			
Inntekt på andre investeringer		435 546	413 630
Renteinntekt fra foretak i samme konsern		0	10 446
Annen finansinntekt		314 743	158 681
Annen finanskostnad		25 925	49 512
Netto finansposter		<u>724 364</u>	<u>533 245</u>
Ordinært resultat før skattekostnad		<u>2 852 159</u>	<u>2 551 896</u>
Skattekostnad på ordinært resultat	4	<u>785 076</u>	<u>618 590</u>
Årsresultat		<u>2 067 083</u>	<u>1 933 306</u>
Overføringer og disponeringer			
Ordinært utbytte	5	500 000	500 000
Overføringer annen egenkapital	5	1 567 083	1 433 306
Sum disponert		<u>2 067 083</u>	<u>1 933 306</u>



Fremo AS

Balanse pr. 31. desember

	Note	2023	2022
Anleggsmidler			
<i>Varige driftsmidler</i>			
Utsmykning	3	616 663	616 663
Driftsløsøre, inventar, verktøy, kontormaskiner ol	3	587 822	743 234
Sum varige driftsmidler		<u>1 204 485</u>	<u>1 359 897</u>
Sum anleggsmidler		<u>1 204 485</u>	<u>1 359 897</u>
Omløpsmidler			
Varer		<u>6 772 203</u>	<u>6 163 839</u>
<i>Fordringer</i>			
Kundefordringer		4 053 805	3 758 679
Andre fordringer	6	220 993	3 963 245
Sum fordringer		<u>4 274 798</u>	<u>7 721 924</u>
<i>Investeringer</i>			
Markedsbaserte aksjer		4 488 214	4 488 214
Bankinnskudd, kontanter og lignende		<u>10 589 797</u>	<u>5 565 385</u>
Sum omløpsmidler		<u>26 125 012</u>	<u>23 939 362</u>
Sum eiendeler		<u>27 329 497</u>	<u>25 299 259</u>





Fremo AS

Balanse pr. 31. desember

	Note	2023	2022
Egenkapital			
<i>Innskutt egenkapital</i>			
Aksjekapital	5, 7	1 500 000	1 500 000
<i>Opptjent egenkapital</i>			
Annen egenkapital	5	18 519 643	16 952 560
Sum egenkapital		<u>20 019 643</u>	<u>18 452 560</u>
Gjeld			
<i>Kortsiktig gjeld</i>			
Leverandørgjeld		2 821 167	1 943 388
Betalbar skatt	4	785 076	618 590
Skyldige offentlige avgifter		1 468 838	2 133 547
Annen kortsiktig gjeld		<u>2 234 772</u>	<u>2 151 173</u>
Sum kortsiktig gjeld		<u>7 309 854</u>	<u>6 846 698</u>
Sum gjeld		<u>7 309 854</u>	<u>6 846 698</u>
Sum egenkapital og gjeld		<u>27 329 497</u>	<u>25 299 258</u>


31. desember 2023
Stavern, 4. april 2024


Sverre Ragnvald Nyegaard
Styremedlem


Hans Nicolai Nyegaard
Styremedlem


Øyvind Bakken
Styremedlem


Jens Mathias Nyegaard
Styremedlem/daglig leder


Dagny Hill-Jensen
Styrets leder



Fremo AS

Noter til regnskapet for 2023

Note 1 - Regnskapsprinsipper

Årsregnskapet er satt opp i samsvar med regnskapslovens bestemmelser og god regnskapsskikk for små foretak.

Salgsinntekter

Inntektsføring ved salg av varer skjer på leveringstidspunktet. Tjenester inntektsføres i takt med utførelsen. Andelen av salgsinntekter som knytter seg til fremtidige serviceytelser balanseføres som uopptjent inntekt ved salget, og inntektsføres deretter i takt med levering av ytelsene.

Klassifisering og vurdering av balanseposter

Omløpsmidler og kortsiktig gjeld omfatter poster som forfaller til betaling innen ett år etter balansedagen, samt poster som knytter seg til varekretsløpet. Øvrige poster er klassifisert som anleggsmiddel/langsiktig gjeld.

Omløpsmidler vurderes til laveste av anskaffelseskost og virkelig verdi. Kortsiktig gjeld balanseføres til nominelt beløp på etableringstidspunktet.

Anleggsmidler vurderes til anskaffelseskost, men nedskrives til virkelig verdi ved verdifall som ikke forventes å være forbigående. Anleggsmidler med begrenset økonomisk levetid avskrives planmessig. Langsiktig gjeld balanseføres til nominelt beløp på etableringstidspunktet.

Fordringer

Kundefordringer og andre fordringer er oppført i balansen til pålydende etter fradrag for avsetning til forventet tap. Avsetning til tap gjøres på grunnlag av individuelle vurderinger av de enkelte fordringene. I tillegg gjøres det for øvrige kundefordringer en uspesifisert avsetning for å dekke antatt tap.

Varebeholdninger

Lager av innkjøpte varer er verdsatt til laveste av anskaffelseskost og virkelig verdi. Anskaffelseskost vurderes etter FIFO- prinsippet. Egentilvirkede ferdigvarer og varer under tilvirkning er vurdert til full tilvirkningskost. Det foretas nedskrivning for påregnelig ukurans.

Valuta

Pengeposter i utenlandsk valuta er vurdert til kursen ved regnskapsårets slutt.

Kortsiktige plasseringer

Kortsiktige plasseringer (aksjer og andeler vurdert som omløpsmidler) vurderes til laveste av anskaffelseskost og virkelig verdi på balansedagen. Mottatt utbytte og andre utdelinger fra selskapene inntektsføres som annen finansinntekt.

Varige driftsmidler

Varige driftsmidler balanseføres og avskrives over driftsmidlets forventede økonomiske levetid. Direkte vedlikehold av driftsmidler kostnadsføres løpende under driftskostnader, mens påkostninger eller forbedringer tillegges driftsmidlets kostpris og avskrives i takt med driftsmidlet. Dersom gjenvinnbart beløp av driftsmiddelet er lavere enn balanseført verdi foretas nedskrivning til gjenvinnbart beløp. Gjenvinnbart beløp er det høyeste av netto salgsverdi og verdi i bruk. Verdi i bruk er nåverdien av de fremtidige kontantstrømmene som eiendelen vil generere.



Fremo AS

Noter til regnskapet for 2023

Skatter

Skattekostnaden i resultatregnskapet omfatter både periodens betalbare skatt og endring i utsatt skatt. Utsatt skatt er beregnet med 22% på grunnlag av de midlertidige forskjeller som eksisterer mellom regnskapsmessige og skattemessige verdier, samt ligningsmessig underskudd til fremføring ved utgangen av regnskapsåret. Skatteøkende og skattereduserende midlertidige forskjeller som reverserer eller kan reversere i samme periode er utlignet og nettoført. Netto utsatt skattefordel balanseføres i den grad det er sannsynlig at denne kan bli nyttiggjort.

Bruk av estimater

Ledelsen har brukt estimater og forutsetninger som har påvirket resultatregnskapet og verdsettelsen av eiendeler og gjeld, samt usikre eiendeler og forpliktelser på balansedagen under utarbeidelsen av årsregnskapet i henhold til god regnskapsskikk.

Note 2 - Lønnskostnader og antall ansatte

Lønnskostnader	2023	2022
Lønninger	10 311 830	9 083 854
Arbeidsgiveravgift	1 641 114	1 403 777
Pensjonskostnader	619 321	540 220
Andre ytelser	473 233	504 775
Sum	<u>13 045 498</u>	<u>11 532 626</u>

Selskapet har i regnskapsåret sysselsatt totalt 15,6 årsverk.

Selskapet er pliktig til å ha tjenstepensjonsordning etter lov om obligatorisk tjenstepensjon. Selskapets pensjonsordninger tilfredsstiller kravene i denne loven.

Note 3 - Varige driftsmidler

	Kunst	Driftsløse, inventar, verktøy mm.	Sum
Anskaffelseskost 01.01.	616 663	8 052 370	8 669 033
Anskaffelseskost 31.12.	616 663	8 052 370	8 669 033
Akk.avskrivning 31.12.	0	-7 464 548	-7 464 548
Balanseført pr. 31.12.	616 663	587 822	1 204 485
Årets avskrivninger	0	155 412	155 412
Økonomisk levetid Avskrivningsplan	Avskrives ikke	3-5 år Lineær	



Fremo AS

Noter til regnskapet for 2023

Note 4 - Skatt

<i>Årets skattekostnad fordeler seg på:</i>	2023	2022
Betalbar skatt	785 076	618 590
Årets totale skattekostnad	<u>785 076</u>	<u>618 590</u>
 <i>Beregning av årets skattegrunnlag:</i>	 2023	 2022
Ordinært resultat før skattekostnad	2 852 159	2 551 897
Permanente forskjeller	1 497	26 550
3% av skattefrie inntekter etter fritaksmetoden	13 066	12 409
Tilbakeføring av inntektsført utbytte	-435 546	-413 630
Endring i midlertidige forskjeller	<u>1 137 352</u>	<u>634 545</u>
Årets skattegrunnlag	<u>3 568 528</u>	<u>2 811 771</u>
Betalbar skatt (22%) av årets skattegrunnlag	785 076	618 590
 <i>Oversikt over midlertidige forskjeller</i>	 2023	 2022
Driftsmidler	72 585	89 018
Varebeholdning	-8 723 130	-7 596 855
Utestående fordringer	-88 760	-94 116
Regnskapsmessige avsetninger, fremtidig vedlikehold mv	-500 000	-500 000
Netto midlertidige forskjeller pr 31.12	<u>-9 239 305</u>	<u>-8 101 953</u>
 Utsatt skattefordel (22%)	-2 032 647	-1 782 430

I henhold til god regnskapsskikk for små foretak balanseføres ikke utsatt skattefordel.

Note 5 - Egenkapital

	Aksjekapital	Annen egenkapital	Sum
Egenkapital 01.01.2023	1 500 000	16 952 560	18 452 560
Årsresultat	0	2 067 083	2 067 083
Avsatt utbytte	0	-500 000	-500 000
Egenkapital 31.12.2023	<u>1 500 000</u>	<u>18 519 643</u>	<u>20 019 643</u>

Note 6 - Mellomværende med selskap i samme konsern

<i>Fordringer</i>	2023	2022
Fredriksvern Motorverksted AS	19 315	3 743 251
 <i>Gjeld</i>	 2023	 2022
Leverandørgjeld	1 102 752	0



Fremo AS

Noter til regnskapet for 2023

Note 7 - Aksjekapital og aksjonærinformasjon

Aksjekapitalen består av:

	Antall	Pålydende	Balansført
Ordinære aksjer	15 000	100	1 500 000

Oversikt over aksjonærene i selskapet pr. 31.12:

	Ordinære aksjer	Eierandel	Stemmeandel
Glimt Stavern AS	7 868	52,45 %	52,45 %
Krut AS	3 553	23,69 %	23,69 %
Kvik Stavern AS	3 553	23,69 %	23,69 %
Jens Mathias Nyegaard	12	0,08 %	0,08 %
Kirsti Bentzrød Bech	7	0,05 %	0,05 %
Signe Line L.B. Flom Jacob	7	0,05 %	0,05 %
Sum	15 000	100,00 %	100,00 %

Glimt Stavern AS kontrolleres av styremedlem, Sverre R. Nyegaard, Jens M. Nyegaard og Hans N. Nyegaard.

Kvik Stavern AS kontrolleres av styrets leder, Dagny Hill-Jensen.



HENKA REVISJON AS

Revisjon og rådgivning
Medlem av Den norske Revisorforening

HENKA REVISJON AS
Statsautoriserte revisorer
Leif Weldings vei 20
NO-3208 Sandefjord

Telefon: 982 07 340
E-post: henry@henka.no
Foretaksregisteret
Org.nr.: NO 914 954 010 MVA
Bank: 2480 15 33554

Til generalforsamlingen i Fremo AS

Uavhengig revisors beretning

Konklusjon

Vi har revidert Fremo AS sitt årsregnskap som viser et overskudd på kr 2 067 083. Årsregnskapet består av balanse per 31. desember 2023, resultatregnskap for regnskapsåret avsluttet per denne datoen og noter til årsregnskapet, herunder et sammendrag av viktige regnskapsprinsipper.

Etter vår mening

- oppfyller årsregnskapet gjeldende lovkrav, og
- gir årsregnskapet et rettviseende bilde av selskapets finansielle stilling per 31. desember 2023 og av dets resultat for regnskapsåret avsluttet per denne datoen i samsvar med regnskapslovens regler og god regnskapsskikk i Norge.

Grunnlag for konklusjonen

Vi har gjennomført revisjonen i samsvar med de internasjonale revisjonsstandardene International Standards on Auditing (ISA-ene). Våre oppgaver og plikter i henhold til disse standardene er beskrevet nedenfor under Revisors oppgaver og plikter ved revisjonen av årsregnskapet. Vi er uavhengige av selskapet slik det kreves i lov, forskrift og International Code of Ethics for Professional Accountants (inkludert internasjonale uavhengighetsstandarder) utstedt av the International Ethics Standards Board for Accountants (IESBA-reglene), og vi har overholdt våre øvrige etiske forpliktelser i samsvar med disse kravene. Innhentet revisjonsbevis er etter vår vurdering tilstrekkelig og hensiktsmessig som grunnlag for vår konklusjon.

Ledelsens ansvar for årsregnskapet

Ledelsen (styret og daglig leder) er ansvarlig for å utarbeide årsregnskapet og for at det gir et rettviseende bilde i samsvar med regnskapslovens regler og god regnskapsskikk i Norge. Ledelsen er også ansvarlig for slik intern kontroll som den finner nødvendig for å kunne utarbeide et årsregnskap som ikke inneholder vesentlig feilinformasjon, verken som følge av misligheter eller utilsiktede feil.

Ved utarbeidelsen av årsregnskapet må ledelsen ta standpunkt til selskapets evne til fortsatt drift og opplyse om forhold av betydning for fortsatt drift. Forutsetningen om fortsatt drift skal legges til grunn for årsregnskapet så lenge det ikke er sannsynlig at virksomheten vil bli avvirket.

Revisors oppgaver og plikter ved revisjonen av årsregnskapet

Vårt mål er å oppnå betryggende sikkerhet for at årsregnskapet som helhet ikke inneholder vesentlig feilinformasjon, verken som følge av misligheter eller utilsiktede feil, og å avgi en revisjonsberetning som inneholder vår konklusjon. Betryggende sikkerhet er en høy grad av sikkerhet, men ingen garanti for at en revisjon utført i samsvar med ISA-ene, alltid vil avdekke vesentlig feilinformasjon som

Pennneo Dokumentnøkkel: WQOXO-3BYST-ZO0FL-JX2D8-MXAZ3-UWU3T



HENKA REVISJON AS

eksisterer. Feilinformasjon kan oppstå som følge av misligheter eller utilsiktede feil. Feilinformasjon blir vurdert som vesentlig dersom den enkeltvis eller samlet med rimelighet kan forventes å påvirke økonomiske beslutninger som brukerne foretar basert på årsregnskapet.

For videre beskrivelse av revisors oppgaver og plikter vises det til:
<https://revisorforeningen.no/revisjonsberetninger>

Larvik, 4. april 2024
Henka Revisjon AS

Andreas Wahlin
statsautorisert revisor
(elektronisk signert)

Penneo Dokumentnr: WQOXO-3BYST-ZO0FL-JX2D8-MXAZ3-UWU3T



PENNEO

Signaturene i dette dokumentet er juridisk bindende. Dokument signert med "Penneo™ - sikker digital signatur". De signerende parter sin identitet er registrert, og er listet nedenfor.

"Med min signatur bekrefter jeg alle datoer og innholdet i dette dokument."

Andreas Wahlin

Oppdragsansvarlig revisor

På vegne av: Henka Revisjon AS

Serienummer: 9578-5999-4-1234672

IP: 84.234.xxx.xxx

2024-04-04 13:27:17 UTC



Penneo Dokumentnøkkel: WQOXO-3BYST-ZO0FL-JX2D8-MXAZ3-UWU3T

Dokumentet er signert digitalt, med **Penneo.com**. Alle digitale signatur-data i dokumentet er sikret og validert av den datamaskin-utregnede hash-verdien av det opprinnelige dokument. Dokumentet er låst og tids-stemplet med et sertifikat fra en betrodd tredjepart. All kryptografisk bevis er integrert i denne PDF, for fremtidig validering (hvis nødvendig).

Hvordan bekrefter at dette dokumentet er originalen?

Dokumentet er beskyttet av ett Adobe CDS sertifikat. Når du åpner dokumentet i

Adobe Reader, skal du kunne se at dokumentet er sertifisert av **Penneo e-signature service <penneo@penneo.com>**. Dette garanterer at innholdet i dokumentet ikke har blitt endret.

Det er lett å kontrollere de kryptografiske beviser som er lokalisert inne i dokumentet, med Penneo validator - <https://penneo.com/validator>



Fremo AS

Noter til regnskapet for 2023

Note 1 - Regnskapsprinsipper

Årsregnskapet er satt opp i samsvar med regnskapslovens bestemmelser og god regnskapsskikk for små foretak.

Salgsinntekter

Inntektsføring ved salg av varer skjer på leveringstidspunktet. Tjenester inntektsføres i takt med utførelsen. Andelen av salgsinntekter som knytter seg til fremtidige serviceytelser balanseføres som uopptjent inntekt ved salget, og inntektsføres deretter i takt med levering av ytelsene.

Klassifisering og vurdering av balanseposter

Omløpsmidler og kortsiktig gjeld omfatter poster som forfaller til betaling innen ett år etter balansedagen, samt poster som knytter seg til varekretsløpet. Øvrige poster er klassifisert som anleggsmiddel/langsiktig gjeld.

Omløpsmidler vurderes til laveste av anskaffelseskost og virkelig verdi. Kortsiktig gjeld balanseføres til nominelt beløp på etableringstidspunktet.

Anleggsmidler vurderes til anskaffelseskost, men nedskrives til virkelig verdi ved verdifall som ikke forventes å være forbigående. Anleggsmidler med begrenset økonomisk levetid avskrives planmessig. Langsiktig gjeld balanseføres til nominelt beløp på etableringstidspunktet.

Fordringer

Kundefordringer og andre fordringer er oppført i balansen til pålydende etter fradrag for avsetning til forventet tap. Avsetning til tap gjøres på grunnlag av individuelle vurderinger av de enkelte fordringene. I tillegg gjøres det for øvrige kundefordringer en uspesifisert avsetning for å dekke antatt tap.

Varebeholdninger

Lager av innkjøpte varer er verdsatt til laveste av anskaffelseskost og virkelig verdi. Anskaffelseskost vurderes etter FIFO- prinsippet. Egentilvirkede ferdigvarer og varer under tilvirkning er vurdert til full tilvirkningskost. Det foretas nedskrivning for påregnelig ukurans.

Valuta

Pengeposter i utenlandsk valuta er vurdert til kursen ved regnskapsårets slutt.

Kortsiktige plasseringer

Kortsiktige plasseringer (aksjer og andeler vurdert som omløpsmidler) vurderes til laveste av anskaffelseskost og virkelig verdi på balansedagen. Mottatt utbytte og andre utdelinger fra selskapene inntektsføres som annen finansinntekt.

Varige driftsmidler

Varige driftsmidler balanseføres og avskrives over driftsmidlets forventede økonomiske levetid. Direkte vedlikehold av driftsmidler kostnadsføres løpende under driftskostnader, mens påkostninger eller forbedringer tillegges driftsmidlets kostpris og avskrives i takt med driftsmidlet. Dersom gjenvinnbart beløp av driftsmiddelet er lavere enn balanseført verdi foretas nedskrivning til gjenvinnbart beløp. Gjenvinnbart beløp er det høyeste av netto salgsverdi og verdi i bruk. Verdi i bruk er nåverdien av de fremtidige kontantstrømmene som eiendelen vil generere.



Fremo AS

Noter til regnskapet for 2023

Skatter

Skattekostnaden i resultatregnskapet omfatter både periodens betalbare skatt og endring i utsatt skatt. Utsatt skatt er beregnet med 22% på grunnlag av de midlertidige forskjeller som eksisterer mellom regnskapsmessige og skattemessige verdier, samt ligningsmessig underskudd til fremføring ved utgangen av regnskapsåret. Skatteøkende og skattereduserende midlertidige forskjeller som reverserer eller kan reversere i samme periode er utlignet og nettoført. Netto utsatt skattefordel balanseføres i den grad det er sannsynlig at denne kan bli nyttiggjort.

Bruk av estimater

Ledelsen har brukt estimater og forutsetninger som har påvirket resultatregnskapet og verdsettelsen av eiendeler og gjeld, samt usikre eiendeler og forpliktelser på balansedagen under utarbeidelsen av årsregnskapet i henhold til god regnskapsskikk.

Note 2 - Lønnskostnader og antall ansatte

Lønnskostnader	2023	2022
Lønninger	10 311 830	9 083 854
Arbeidsgiveravgift	1 641 114	1 403 777
Pensjonskostnader	619 321	540 220
Andre ytelser	473 233	504 775
Sum	<u>13 045 498</u>	<u>11 532 626</u>

Selskapet har i regnskapsåret sysselsatt totalt 15,6 årsverk.

Selskapet er pliktig til å ha tjenstepensjonsordning etter lov om obligatorisk tjenstepensjon. Selskapets pensjonsordninger tilfredsstiller kravene i denne loven.

Note 3 - Varige driftsmidler

	Kunst	Driftsløse, inventar, verktøy mm.	Sum
Anskaffelseskost 01.01.	616 663	8 052 370	8 669 033
Anskaffelseskost 31.12.	616 663	8 052 370	8 669 033
Akk.avskrivning 31.12.	0	-7 464 548	-7 464 548
Balanseført pr. 31.12.	616 663	587 822	1 204 485
Årets avskrivninger	0	155 412	155 412
Økonomisk levetid Avskrivningsplan	Avskrives ikke	3-5 år Lineær	



Fremo AS

Noter til regnskapet for 2023

Note 4 - Skatt

<i>Årets skattekostnad fordeler seg på:</i>	2023	2022
Betalbar skatt	785 076	618 590
Årets totale skattekostnad	<u>785 076</u>	<u>618 590</u>
 <i>Beregning av årets skattegrunnlag:</i>	 2023	 2022
Ordinært resultat før skattekostnad	2 852 159	2 551 897
Permanente forskjeller	1 497	26 550
3% av skattefrie inntekter etter fritaksmetoden	13 066	12 409
Tilbakeføring av inntektsført utbytte	-435 546	-413 630
Endring i midlertidige forskjeller	1 137 352	634 545
Årets skattegrunnlag	<u>3 568 528</u>	<u>2 811 771</u>
Betalbar skatt (22%) av årets skattegrunnlag	785 076	618 590
 <i>Oversikt over midlertidige forskjeller</i>	 2023	 2022
Driftsmidler	72 585	89 018
Varebeholdning	-8 723 130	-7 596 855
Utestående fordringer	-88 760	-94 116
Regnskapsmessige avsetninger, fremtidig vedlikehold mv	-500 000	-500 000
Netto midlertidige forskjeller pr 31.12	<u>-9 239 305</u>	<u>-8 101 953</u>
 Utsatt skattefordel (22%)	-2 032 647	-1 782 430

I henhold til god regnskapsskikk for små foretak balanseføres ikke utsatt skattefordel.

Note 5 - Egenkapital

	Aksjekapital	Annen egenkapital	Sum
Egenkapital 01.01.2023	1 500 000	16 952 560	18 452 560
Årsresultat	0	2 067 083	2 067 083
Avsatt utbytte	0	-500 000	-500 000
<u>Egenkapital 31.12.2023</u>	<u>1 500 000</u>	<u>18 519 643</u>	<u>20 019 643</u>

Note 6 - Mellomværende med selskap i samme konsern

<i>Fordringer</i>	2023	2022
Fredriksvern Motorverksted AS	19 315	3 743 251
 <i>Gjeld</i>	 2023	 2022
Leverandørgjeld	1 102 752	0



Fremo AS

Noter til regnskapet for 2023

Note 7 - Aksjekapital og aksjonærinformasjon

Aksjekapitalen består av:

	Antall	Pålydende	Balansført
Ordinære aksjer	15 000	100	1 500 000

Oversikt over aksjonærene i selskapet pr. 31.12:

	Ordinære aksjer	Eierandel	Stemmeandel
Glimt Stavern AS	7 868	52,45 %	52,45 %
Krut AS	3 553	23,69 %	23,69 %
Kvik Stavern AS	3 553	23,69 %	23,69 %
Jens Mathias Nyegaard	12	0,08 %	0,08 %
Kirsti Bentzrød Bech	7	0,05 %	0,05 %
Signe Line L.B. Flom Jacob	7	0,05 %	0,05 %
Sum	15 000	100,00 %	100,00 %

Glimt Stavern AS kontrolleres av styremedlem, Sverre R. Nyegaard, Jens M. Nyegaard og Hans N. Nyegaard.

Kvik Stavern AS kontrolleres av styrets leder, Dagny Hill-Jensen.