



## ÅRSREGNSKAPET FOR REGNSKAPSÅRET 2020 - GENERELL INFORMASJON

### Enheten

Organisasjonsnummer: 994 906 577  
Organisasjonsform: Aksjeselskap  
Foretaksnavn: NÆRØYSUNDET KYSTSERVICE AS  
Forretningsadresse: Strandvegen 11  
7970 KOLVEREID

### Regnskapsår

Årsregnskapets periode: 01.01.2020 - 31.12.2020

### Konsern

Morselskap i konsern: Nei

### Regnskapsregler

Regler for små foretak benyttet: Ja  
Benyttet ved utarbeidelsen av årsregnskapet til selskapet: Regnskapslovens alminnelige regler

### Årsregnskapet fastsatt av kompetent organ

Bekreftet av representant for selskapet: Are Brekk  
Dato for fastsettelse av årsregnskapet: 24.03.2021

### Grunnlag for avgivelse

År 2020: Årsregnskapet er elektronisk innlevert  
År 2019: Tall er hentet fra elektronisk innlevert årsregnskap fra 2020

*Det er ikke krav til at årsregnskapet m.v. som sendes til Regnskapsregisteret er undertegnet. Kontrollen på at dette er utført ligger hos revisor/enhetens øverste organ. Sikkerheten ivaretas ved at innsender har rolle/rettighet for innsending av årsregnskapet via Altinn, og ved at det bekreftes at årsregnskapet er fastsatt av kompetent organ.*

Brønnøysundregistrene, 25.05.2022



### Resultatregnskap

Beløp i: NOK	Note	2020	2019
<b>RESULTATREGNSKAP</b>			
<b>Inntekter</b>			
Leieinntekter		3 102 748	3 324 000
Annen driftsinntekt		164 482	1 789
<b>Sum inntekter</b>		<b>3 267 230</b>	<b>3 325 789</b>
<b>Kostnader</b>			
Varekostnad		131 464	1 789
Avskrivninger anleggsmidler	3	1 378 400	1 399 300
Annen driftskostnad	1	861 521	1 077 486
<b>Sum kostnader</b>		<b>2 371 385</b>	<b>2 478 574</b>
<b>Driftsresultat</b>		<b>895 846</b>	<b>847 214</b>
<b>Finansinntekter og finanskostnader</b>			
Renteinntekt fra foretak i samme konsern			6 811
Annen renteinntekt		506	4 811
Annen finansinntekt		20 154	17 009
<b>Sum finansinntekter</b>		<b>20 660</b>	<b>28 631</b>
Annen rentekostnad		654 739	758 832
Annen finanskostnad		3 047	
<b>Sum finanskostnader</b>		<b>657 786</b>	<b>758 832</b>
<b>Netto finans</b>		<b>-637 126</b>	<b>-730 201</b>
<b>Ordinært resultat før skattekostnad</b>		<b>258 719</b>	<b>117 013</b>
Skattekostnad på ordinært resultat	7	56 891	25 746
<b>Ordinært resultat etter skattekostnad</b>		<b>201 828</b>	<b>91 267</b>
<b>Årsresultat</b>		<b>201 828</b>	<b>91 267</b>
<b>Årsresultat etter minoritetsinteresser</b>		<b>201 828</b>	<b>91 267</b>
<b>Totalresultat</b>		<b>201 828</b>	<b>91 267</b>



## Resultatregnskap

<b>Beløp i: NOK</b>	<b>Note</b>	<b>2020</b>	<b>2019</b>
<b>Overføringer og disponeringer</b>			
Avsatt til annen egenkapital		201 828	91 267
<b>Sum overføringer og disponeringer</b>	<b>6</b>	<b>201 828</b>	<b>91 267</b>



### Balanse

Beløp i: NOK	Note	2020	2019
<b>BALANSE - EIENDELER</b>			
<b>Anleggsmidler</b>			
<b>Immaterielle eiendeler</b>			
<b>Varige driftsmidler</b>			
Tomter, bygninger o.a. fast eiendom	2, 3	24 426 298	23 473 355
Anlegg under utførelse	2, 3	107 657 488	9 625 577
Maskiner og anlegg	2, 3	137 100	178 600
Skip og flytende installasjoner	2, 3		
Driftsløsøre, inventar o.a. utstyr	2, 3	332 800	198 900
<b>Sum varige driftsmidler</b>		<b>132 553 685</b>	<b>33 476 431</b>
<b>Finansielle anleggsmidler</b>			
Lån til tilknyttet selskap og felles kontrollert virksomhet	4		
<b>Sum anleggsmidler</b>		<b>132 553 685</b>	<b>33 476 431</b>
<b>Omløpsmidler</b>			
<b>Varer</b>			
Lager av varer og annen beholdning	2		
<b>Fordringer</b>			
Kundefordringer	2	175 338	
Andre kortsiktige fordringer		7 991 751	32 848
<b>Sum fordringer</b>		<b>8 167 089</b>	<b>32 848</b>
<b>Bankinnskudd, kontanter og lignende</b>			
Bankinnskudd, kontanter o.l.		2 250 596	45 385
<b>Sum bankinnskudd, kontanter og lignende</b>		<b>2 250 596</b>	<b>45 385</b>
<b>Sum omløpsmidler</b>		<b>10 417 685</b>	<b>78 233</b>
<b>SUM EIENDELER</b>		<b>142 971 369</b>	<b>33 554 664</b>

### BALANSE - EGENKAPITAL OG GJELD



## Balanse

Beløp i: NOK	Note	2020	2019
<b>Egenkapital</b>			
<b>Innskutt egenkapital</b>			
Aksjekapital	5, 6	4 950 000	4 950 000
Beholdning av egne aksjer	5		
Overkurs	6	4 050 000	4 050 000
Annen innskutt egenkapital	6	670 104	670 104
<b>Sum innskutt egenkapital</b>		<b>9 670 104</b>	<b>9 670 104</b>
<b>Opptjent egenkapital</b>			
Annen egenkapital	6	2 870 674	2 668 845
<b>Sum opptjent egenkapital</b>		<b>2 870 674</b>	<b>2 668 845</b>
<b>Sum egenkapital</b>		<b>12 540 778</b>	<b>12 338 950</b>
<b>Gjeld</b>			
<b>Langsiktig gjeld</b>			
Utsatt skatt	7	180 470	123 579
<b>Sum avsetninger for forpliktelser</b>		<b>180 470</b>	<b>123 579</b>
<b>Annen langsiktig gjeld</b>			
Gjeld til kredittinstitusjoner	2	59 180 182	20 444 746
Langsiktig konserngjeld	4	58 066 750	
<b>Sum annen langsiktig gjeld</b>		<b>117 246 932</b>	<b>20 444 746</b>
<b>Sum langsiktig gjeld</b>		<b>117 427 402</b>	<b>20 568 325</b>
<b>Kortsiktig gjeld</b>			
Gjeld til kredittinstitusjoner	2		
Leverandørgjeld	4	12 962 190	526 709
Betalbar skatt	7		69 724
Skyldig offentlige avgifter			5 756
Annen kortsiktig gjeld		40 999	45 200
<b>Sum kortsiktig gjeld</b>		<b>13 003 189</b>	<b>647 389</b>
<b>Sum gjeld</b>		<b>130 430 591</b>	<b>21 215 714</b>
<b>SUM EGENKAPITAL OG GJELD</b>		<b>142 971 369</b>	<b>33 554 664</b>



## Brønnøysundregistrene

### ÅRSREGNSKAP FOR REGNSKAPSÅRET 2020 - GENERELL INFORMASJON

Journalnummer: 2021 357973

#### Enheten

Organisasjonsnummer: 994 906 577  
Organisasjonsform: Aksjeselskap  
Foretaksnavn: NÆRØYSUNDET KYSTSERVICE AS  
Forretningsadresse: Strandvegen 11  
7970 KOLVEREID

#### Regnskapsår

Årsregnskapets periode: 01.01.2020 - 31.12.2020

#### Konsern

Morselskap i konsern: Nei

#### Regnskapsregler

Regler for små foretak benyttet: Ja  
Benyttet ved utarbeidelsen av  
årsregnskapet til selskapet: Regnskapslovens alminnelige regler

#### Årsregnskapet fastsatt av kompetent organ

Bekreftet av representant for selskapet: Are Brekk  
Dato for fastsettelse av årsregnskapet: 24.03.2021

#### Revisjon

Årsregnskapet er utarbeidet av ekstern  
autorisert regnskapsfører: Ja  
Ekstern autorisert regnskapsfører har i  
løpet av regnskapsåret bistått ved den  
løpende regnskapsføringen eller utført  
andre tjenester for selskapet enn å  
utarbeide årsregnskapet: Ja

#### Grunnlag for avgivelse

År 2020: Årsregnskap er elektronisk innlevert.  
År 2019: Tall er hentet fra elektronisk innlevert årsregnskap fra 2020.

*Det er ikke krav til at årsregnskapet m.v. som sendes til Regnskapsregisteret er undertegnet. Kontrollen på at dette er utført ligger hos revisor/enhetens øverste organ. Sikkerheten ivaretas ved at innsender har rolle/rettighet for innsending av årsregnskapet via Altinn, og ved at det bekreftes at årsregnskapet er fastsatt av kompetent organ.*

Brønnøysundregistrene, 19.06.2021



Organisasjonsnr: 994 906 577  
NÆRØYSUNDET KYSTSERVICE AS

## RESULTATREGNSKAP

Beløp i: NOK	Note	2020	2019
<b>RESULTATREGNSKAP</b>			
<b>Inntekter</b>			
Leieinntekter		3 102 748	3 324 000
Annen driftsinntekt		164 482	1 789
<b>Sum inntekter</b>		<b>3 267 230</b>	<b>3 325 789</b>
<b>Kostnader</b>			
Varekostnad		131 464	1 789
Avskrivninger anleggsmidler 3		1 378 400	1 399 300
Annen driftskostnad 1		861 521	1 077 486
<b>Sum kostnader</b>		<b>2 371 385</b>	<b>2 478 574</b>
<b>Driftsresultat</b>		<b>895 846</b>	<b>847 214</b>
<b>Finansinntekter og finanskostnader</b>			
Renteinntekt fra foretak i samme konsern			6 811
Annen renteinntekt		506	4 811
Annen finansinntekt		20 154	17 009
<b>Sum finansinntekter</b>		<b>20 660</b>	<b>28 631</b>
Annen rentekostnad		654 739	758 832
Annen finanskostnad		3 047	
<b>Sum finanskostnader</b>		<b>657 786</b>	<b>758 832</b>
<b>Netto finans</b>		<b>-637 126</b>	<b>-730 201</b>
<b>Ordinært resultat før skattekostnad</b>			
Skattekostnad på ordinært resultat 7		56 891	25 746
<b>Ordinært resultat etter skattekostnad</b>		<b>201 828</b>	<b>91 267</b>
<b>Årsresultat</b>		<b>201 828</b>	<b>91 267</b>
<b>Årsresultat etter minoritetsinteresser</b>		<b>201 828</b>	<b>91 267</b>
<b>Totalresultat</b>		<b>201 828</b>	<b>91 267</b>
<b>Overføringer og disponeringer</b>			
Avsatt til annen egenkapital		201 828	91 267
<b>Sum overføringer og disponeringer 6</b>		<b>201 828</b>	<b>91 267</b>



Organisasjonsnr: 994 906 577  
NÆRØYSUNDET KYSTSERVICE AS

## BALANSE

Beløp i: NOK	Note	2020	2019
--------------	------	------	------

### BALANSE - EIENDELER

#### Anleggsmidler Immaterielle eiendeler

#### Varige driftsmidler

Tomter, bygninger o.a. fast eiendom	2, 3	24 426 298	23 473 355
Anlegg under utførelse	2, 3	107 657 488	9 625 577
Maskiner og anlegg	2, 3	137 100	178 600
Skip og flytende installasjoner	2, 3		
Driftsløsøre, inventar o. a. utstyr	2, 3	332 800	198 900
<b>Sum varige driftsmidler</b>		<b>132 553 685</b>	<b>33 476 431</b>

#### Finansielle anleggsmidler

Lån til tilknyttet selskap og felles kontrollert virksomhet	4		
<b>Sum anleggsmidler</b>		<b>132 553 685</b>	<b>33 476 431</b>

#### Omløpsmidler

##### Varer

Lager av varer og annen beholdning	2		
---------------------------------------	---	--	--

##### Fordringer

Kundefordringer	2	175 338	
Andre kortsiktige fordringer		7 991 751	32 848
<b>Sum fordringer</b>		<b>8 167 089</b>	<b>32 848</b>

#### Bankinnskudd, kontanter og lignende

Bankinnskudd, kontanter o. l.		2 250 596	45 385
<b>Sum bankinnskudd, kontanter og lignende</b>		<b>2 250 596</b>	<b>45 385</b>

<b>Sum omløpsmidler</b>		<b>10 417 685</b>	<b>78 233</b>
-------------------------	--	-------------------	---------------

<b>SUM EIENDELER</b>		<b>142 971 369</b>	<b>33 554 664</b>
----------------------	--	--------------------	-------------------

### BALANSE - EGENKAPITAL OG GJELD

#### Egenkapital



<b>Innskutt egenkapital</b>			
Aksjekapital	5, 6	4 950 000	4 950 000
Beholdning av egne aksjer	5		
Overkurs	6	4 050 000	4 050 000
Annen innskutt egenkapital	6	670 104	670 104
<b>Sum innskutt egenkapital</b>		<b>9 670 104</b>	<b>9 670 104</b>
<b>Opptjent egenkapital</b>			
Annen egenkapital	6	2 870 674	2 668 845
<b>Sum opptjent egenkapital</b>		<b>2 870 674</b>	<b>2 668 845</b>
<b>Sum egenkapital</b>		<b>12 540 778</b>	<b>12 338 950</b>
<b>Gjeld</b>			
<b>Langsiktig gjeld</b>			
Utsatt skatt	7	180 470	123 579
<b>Sum avsetninger for forpliktelseser</b>		<b>180 470</b>	<b>123 579</b>
<b>Annen langsiktig gjeld</b>			
Gjeld til			
kredittinstitusjoner	2	59 180 182	20 444 746
Langsiktig konserngjeld	4	58 066 750	
<b>Sum annen langsiktig gjeld</b>		<b>117 246 932</b>	<b>20 444 746</b>
<b>Sum langsiktig gjeld</b>		<b>117 427 402</b>	<b>20 568 325</b>
<b>Kortsiktig gjeld</b>			
Gjeld til			
kredittinstitusjoner	2		
Leverandørgjeld	4	12 962 190	526 709
Betalbar skatt	7		69 724
Skyldig offentlige avgifter			5 756
Annen kortsiktig gjeld		40 999	45 200
<b>Sum kortsiktig gjeld</b>		<b>13 003 189</b>	<b>647 389</b>
<b>Sum gjeld</b>		<b>130 430 591</b>	<b>21 215 714</b>
<b>SUM EGENKAPITAL OG GJELD</b>		<b>142 971 369</b>	<b>33 554 664</b>



Organisasjonsnr: 994 906 577  
NÆRØYSUNDET KYSTSERVICE AS

NOTEOPPLYSNINGER - SELSKAP - alle poster oppgitt i hele tall

## Note

### Antall aksjer og aksjeeiere

<u>Aksjeklasse</u>	<u>Ant. aksjer</u>	<u>Pålydende</u>	<u>Bokført verdi</u>
Ordinære aksjer	4500.00	1100.00	4950000.00
<u>Aksjeeiere - fritekst</u>	<u>Antall</u>	<u>Eierandel</u>	<u>Aksjeklasse</u>
Moen-gruppen AS	4500.00	100.00%	Ordinære aksjer
<u>Sum</u>	<u>Sum antall</u>	<u>Sum eierandel</u>	
	4500.00	100.00%	

## Note

### Ytelser til ledende personer

Er det gitt ytelser til ledende person: Nei

### Ytelser til daglig leder

<u>Ytelser</u>	<u>Lønn</u>	<u>Pensj.forpl.</u>	<u>Andre godtgj.</u>
----------------	-------------	---------------------	----------------------

## Note

### Antall årsverk i regnskapsåret

Virksomheten har hatt følgende antall årsverk:

0.00

## Note

### Lån og sikkerhetsstillelse til ledende personer og aksjeeiere

Er det gitt lån eller sikkerhetsstillelse til ledende personer: Nei



Building a better  
working world

Statsautoriserte revisorer  
Ernst & Young AS

Havnegt. 9, NO-7010 Trondheim  
Postboks 1299 Pirsenteret, NO-7462 Trondheim

Foretaksregisteret: NO 976 389 387 MVA  
Tlf: +47 24 00 24 00

www.ey.no  
Medlemmer av Den norske revisorforening

## UAVHENGIG REVISORS BERETNING

Til generalforsamlingen i Nærøysundet Kystservice AS

### Uttalelse om revisjonen av årsregnskapet

#### Konklusjon

Vi har revidert årsregnskapet for Nærøysundet Kystservice AS som består av balanse per 31. desember 2020, resultatregnskap for regnskapsåret avsluttet per denne datoen og en beskrivelse av vesentlige anvendte regnskapsprinsipper og andre noteopplysninger.

Etter vår mening er årsregnskapet avgitt i samsvar med lov og forskrifter og gir et rettviseende bilde av selskapets finansielle stilling per 31. desember 2020 og av dets resultater for regnskapsåret avsluttet per denne datoen i samsvar med regnskapslovens regler og god regnskapsskikk i Norge.

#### Grunnlag for konklusjonen

Vi har gjennomført revisjonen i samsvar med lov, forskrift og god revisjonsskikk i Norge, herunder de internasjonale revisjonsstandardene (ISA-ene). Våre oppgaver og plikter i henhold til disse standardene er beskrevet i avsnittet *Revisors oppgaver og plikter ved revisjonen av årsregnskapet*. Vi er uavhengige av selskapet i samsvar med de relevante etiske kravene i Norge knyttet til revisjon slik det kreves i lov og forskrift. Vi har også overholdt våre øvrige etiske forpliktelser i samsvar med disse kravene. Etter vår oppfatning er innhentet revisjonsbevis tilstrekkelig og hensiktsmessig som grunnlag for vår konklusjon.

#### Ledelsens ansvar for årsregnskapet

Styret og daglig leder (ledelsen) er ansvarlig for å utarbeide årsregnskapet i samsvar med lov og forskrifter, herunder for at det gir et rettviseende bilde i samsvar med regnskapslovens regler og god regnskapsskikk i Norge. Ledelsen er også ansvarlig for slik intern kontroll som den finner nødvendig for å kunne utarbeide et årsregnskap som ikke inneholder vesentlig feilinformasjon, verken som følge av misligheter eller feil.

Ved utarbeidelsen av årsregnskapet må ledelsen ta standpunkt til selskapets evne til fortsatt drift og opplyse om forhold av betydning for fortsatt drift. Forutsetningen om fortsatt drift skal legges til grunn for årsregnskapet med mindre ledelsen enten har til hensikt å avvike selskapet eller legge ned virksomheten, eller ikke har noe annet realistisk alternativ.

#### Revisors oppgaver og plikter ved revisjonen av årsregnskapet

Vårt mål er å oppnå betryggende sikkerhet for at årsregnskapet som helhet ikke inneholder vesentlig feilinformasjon, verken som følge av misligheter eller feil, og å avgi en revisjonsberetning som inneholder vår konklusjon. Betyggende sikkerhet er en høy grad av sikkerhet, men ingen garanti for at en revisjon utført i samsvar med lov, forskrift og god revisjonsskikk i Norge, herunder ISA-ene, alltid vil avdekke vesentlig feilinformasjon. Feilinformasjon kan skyldes misligheter eller feil og er å anse som vesentlig dersom den enkeltvis eller samlet med rimelighet kan forventes å påvirke de økonomiske beslutningene som brukerne foretar på grunnlag av årsregnskapet.

Som del av en revisjon i samsvar med lov, forskrift og god revisjonsskikk i Norge, herunder ISA-ene, utøver vi profesjonelt skjønn og utviser profesjonell skepsis gjennom hele revisjonen. I tillegg

- ▶ identifiserer og anslår vi risikoen for vesentlig feilinformasjon i årsregnskapet, enten det skyldes misligheter eller feil. Vi utformer og gjennomfører revisjonshandlinger for å håndtere slike risikoer, og innhenter revisjonsbevis som er tilstrekkelig og hensiktsmessig som grunnlag for vår konklusjon. Risikoen for at vesentlig feilinformasjon som følge av misligheter ikke blir avdekket, er høyere enn for feilinformasjon som skyldes feil, siden misligheter kan innebære samarbeid, forfalskning, bevisste utelatelse, uriktige fremstillinger eller overstyring av intern kontroll;
- ▶ opparbeider vi oss en forståelse av den interne kontrollen som er relevant for revisjonen, for å utforme revisjonshandlinger som er hensiktsmessige etter omstendighetene, men ikke for å gi uttrykk for en mening om effektiviteten av selskapets interne kontroll;



Building a better  
working world

2

- ▶ vurderer vi om de anvendte regnskapsprinsippene er hensiktsmessige og om regnskapsestimatene og tilhørende noteopplysninger utarbeidet av ledelsen er rimelige;
- ▶ konkluderer vi på om ledelsens bruk av fortsatt drift-forutsetningen er hensiktsmessig, og, basert på innhentede revisjonsbevis, hvorvidt det foreligger vesentlig usikkerhet knyttet til hendelser eller forhold som kan skape betydelig tvil om selskapets evne til fortsatt drift. Dersom vi konkluderer med at det foreligger vesentlig usikkerhet, kreves det at vi i revisjonsberetningen henleder oppmerksomheten på tilleggsopplysningene i årsregnskapet. Hvis slike tilleggsopplysninger ikke er tilstrekkelige, må vi modifisere vår konklusjon. Våre konklusjoner er basert på revisjonsbevis innhentet frem til datoen for revisjonsberetningen. Etterfølgende hendelser eller forhold kan imidlertid medføre at selskapets evne til fortsatt drift ikke lenger er til stede;
- ▶ vurderer vi den samlede presentasjonen, strukturen og innholdet i årsregnskapet, inkludert tilleggsopplysningene, og hvorvidt årsregnskapet gir uttrykk for de underliggende transaksjonene og hendelsene på en måte som gir et rettviseende bilde.

Vi kommuniserer med styret blant annet om det planlagte omfanget av revisjonen, tidspunktet for vårt revisjonsarbeid og eventuelle vesentlige funn i vår revisjon, herunder vesentlige svakheter i den interne kontrollen som vi avdekker gjennom vårt arbeid.

## Uttalelse om øvrige lovmessige krav

### Konklusjon om registrering og dokumentasjon

Basert på vår revisjon av årsregnskapet som beskrevet ovenfor, og kontrollhandlinger vi har funnet nødvendige i henhold til internasjonal standard for attestasjonsoppdrag (ISAE) 3000 «Attestasjonsoppdrag som ikke er revisjon eller forenklet revisorkontroll av historisk finansiell informasjon», mener vi at ledelsen har oppfylt sin plikt til å sørge for ordentlig og oversiktlig registrering og dokumentasjon av selskapets regnskapsopplysninger i samsvar med lov og god bokføringsskikk i Norge.

Trondheim, 14. april 2021  
ERNST & YOUNG AS

*Revisjonsberetningen er signert elektronisk*

Amund P. Amundsen  
statsautorisert revisor

Pemco Dokumentnøkkel: EUXX-DMWIA-X6FCE-CL1QH-080GF-FHKCO



# PENNEO

Signaturene i dette dokumentet er juridisk bindende. Dokument signert med "Penneo™ - sikker digital signatur".  
De signerende parter sin identitet er registrert, og er listet nedenfor.

"Med min signatur bekrefter jeg alle datoer og innholdet i dette dokument."

## Amund Petter Amundsen

Statsautorisert revisor

På vegne av: Ernst & Young AS

Serienummer: 9578-5992-4-3001996

IP: 145.62.xxx.xxx

2021-04-14 08:18:39Z



Penneo Dokumentnøkkel: EUKXX-DMWIA-X6FCE-OLTOH-O8OGF-FHKCO

Dokumentet er signert digitalt, med **Penneo.com**. Alle digitale signatur-data i dokumentet er sikret og validert av den datamaskin-utregnede hash-verdien av det opprinnelige dokument. Dokumentet er låst og tids-stemplet med et sertifikat fra en betrodd tredjepart. All kryptografisk bevis er integrert i denne PDF, for fremtidig validering (hvis nødvendig).


### Hvordan bekrefter at dette dokumentet er originalen?

Dokumentet er beskyttet av ett Adobe CDS sertifikat. Når du åpner dokumentet i


Adobe Reader, skal du kunne se at dokumentet er sertifisert av **Penneo e-signature service <penneo@penneo.com>**. Dette garanterer at innholdet i dokumentet ikke har blitt endret.


Det er lett å kontrollere de kryptografiske beviser som er lokalisert inne i dokumentet, med Penneo validator - <https://penneo.com/validate>




 Legally signed by  
Are Brekk  
25.03.2021

 Legally signed by  
Hermod Holte Fledsberg  
25.03.2021

 Legally signed by  
Roald Dolmen  
25.03.2021

 Legally signed by  
Halle Ragnar Sivertsen  
26.03.2021

 Legally signed by  
Børge Lorentzen  
29.03.2021

# Årsregnskap 2020

## Nærøysundet Kystservice AS

Org.nr.: 994 906 577



## Resultatregnskap

### Nærøysundet Kystservice AS

Driftsinntekter og driftskostnader	Note	2020	2019
Leieinntekter		3 102 748	3 324 000
Annen driftsinntekt		164 482	1 789
<b>Sum driftsinntekter</b>		<b>3 267 230</b>	<b>3 325 789</b>
Varekostnad		131 464	1 789
Avskrivninger anleggsmidler	3	1 378 400	1 399 300
Annen driftskostnad	1	861 521	1 077 486
<b>Sum driftskostnader</b>		<b>2 371 385</b>	<b>2 478 574</b>
<b>Driftsresultat</b>		<b>895 846</b>	<b>847 214</b>
<b>Finansinntekter og finanskostnader</b>			
Renteinntekt fra foretak i samme konsern		0	6 811
Annen renteinntekt		506	4 811
Annen finansinntekt		20 154	17 009
Annen rentekostnad		654 739	758 832
Annen finanskostnad		3 047	0
<b>Resultat av finansposter</b>		<b>-637 126</b>	<b>-730 201</b>
<b>Ordinært resultat før skattekostnad</b>		<b>258 719</b>	<b>117 013</b>
Skattekostnad på ordinært resultat	7	56 891	25 746
<b>Årsresultat</b>		<b>201 828</b>	<b>91 267</b>
<b>Overføringer</b>			
Avsatt til annen egenkapital		201 828	91 267
<b>Sum overføringer</b>	6	<b>201 828</b>	<b>91 267</b>



## Balanse

### Nærøysundet Kystservice AS

Eiendeler	Note	2020	2019
<b>Anleggsmidler</b>			
<i>Varige driftsmidler</i>			
Tomter, bygninger o.a. fast eiendom	2, 3	24 426 298	23 473 355
Anlegg under utførelse	2, 3	107 657 488	9 625 577
Maskiner og anlegg	2, 3	137 100	178 600
Driftsløsøre, inventar o.a. utstyr	2, 3	332 800	198 900
<b>Sum varige driftsmidler</b>		<b>132 553 685</b>	<b>33 476 431</b>
<b>Sum anleggsmidler</b>		<b>132 553 685</b>	<b>33 476 431</b>
<b>Omløpsmidler</b>			
<i>Fordringer</i>			
Kundefordringer	2	175 338	0
Andre kortsiktige fordringer		7 991 751	32 848
<b>Sum fordringer</b>		<b>8 167 089</b>	<b>32 848</b>
<i>Bankinnskudd, kontanter o.l</i>			
Bankinnskudd, kontanter o.l.		2 250 596	45 385
<b>Sum bankinnskudd, kontanter o.l</b>		<b>2 250 596</b>	<b>45 385</b>
<b>Sum omløpsmidler</b>		<b>10 417 685</b>	<b>78 233</b>
<b>Sum eiendeler</b>		<b>142 971 369</b>	<b>33 554 664</b>



## Balanse

### Nærøysundet Kystservice AS

Egenkapital og gjeld	Note	2020	2019
<b>Egenkapital</b>			
<i>Innskutt egenkapital</i>			
Aksjekapital	5, 6	4 950 000	4 950 000
Overkurs	6	4 050 000	4 050 000
Annen innskutt egenkapital	6	670 104	670 104
<b>Sum innskutt egenkapital</b>		<b>9 670 104</b>	<b>9 670 104</b>
<i>Opptjent egenkapital</i>			
Annen egenkapital	6	2 870 674	2 668 845
<b>Sum opptjent egenkapital</b>		<b>2 870 674</b>	<b>2 668 845</b>
<b>Sum egenkapital</b>		<b>12 540 778</b>	<b>12 338 950</b>
<b>Gjeld</b>			
<i>Avsetning for forpliktelser</i>			
Utsatt skatt	7	180 470	123 579
<b>Sum avsetning for forpliktelser</b>		<b>180 470</b>	<b>123 579</b>
<i>Annen langsiktig gjeld</i>			
Langsiktig konserngjeld	4	58 066 750	0
Gjeld til kredittinstitusjoner	2	59 180 182	20 444 746
<b>Sum annen langsiktig gjeld</b>		<b>117 246 932</b>	<b>20 444 746</b>
<i>Kortsiktig gjeld</i>			
Leverandørgjeld		11 107 809	365 201
Leverandørgjeld til selskap i samme konsern	4	1 854 381	161 508
Betalbar skatt	7	0	69 724
Skyldig offentlige avgifter		0	5 756
Annen kortsiktig gjeld		40 999	45 200
<b>Sum kortsiktig gjeld</b>		<b>13 003 189</b>	<b>647 389</b>
<b>Sum gjeld</b>		<b>130 430 591</b>	<b>21 215 714</b>
<b>Sum egenkapital og gjeld</b>		<b>142 971 369</b>	<b>33 554 664</b>

Styret i Nærøysundet Kystservice AS

Hermod Holte Fledsberg  
Styreleder

Halle Ragnar Sivertsen  
Styremedlem

Roald Dolmen  
Styremedlem

Børge Lorentzen  
Styremedlem

Are Brekk  
Daglig leder



## Noter til regnskapet 2020

### Regnskapsprinsipper

Årsregnskapet er satt opp i samsvar med regnskapsloven og god regnskapsskikk for små foretak.

### Bruk av estimater

Utarbeidelse av regnskap i samsvar med regnskapsloven krever bruk av estimater. Videre krever anvendelse av selskapets regnskapsprinsipper at ledelsen må utøve skjønn.

### Salgsinntekter

Inntekter ved salg av varer og tjenester vurderes til virkelig verdi av vederlaget, netto etter fradrag for merverdiavgift, retur, rabatter og andre avslag.

Salg av tjenester inntektsføres etter hvert som de er levert. Leieinntekter inntektsføres lineært over leieperioden.

### Klassifisering og vurdering av balanseposter

Eiendeler bestemte til varig eie eller bruk er klassifisert som anleggsmidler. Anleggsmidler er vurdert til anskaffelseskost. Omløpsmidler og kortsiktig gjeld omfatter normalt poster som forfaller til betaling innen ett år etter balansedagen, samt poster som knytter seg til varekretsløpet. Omløpsmidler vurderes til laveste verdi av anskaffelseskost og antatt virkelig verdi.

Fordringer klassifiseres som omløpsmidler hvis de skal tilbakebetales i løpet av ett år. For gjeld er analoge kriterier lagt til grunn. Første års avdrag på langsiktige fordringer og langsiktig gjeld klassifiseres likevel ikke som omløpsmiddel og kortsiktig gjeld. Enkelte poster er vurdert etter andre regler. Postene det gjelder vil være blant de postene som omhandles nedenfor.

### Varige driftsmidler

Varige driftsmidler balanseføres og avskrives lineært til restverdi over driftsmidlenes forventede utnyttbare levetid. Ved endring i avskrivningsplan fordeles virkningen over gjenværende avskrivningstid ("knekkpunktmetoden"). Vedlikehold av driftsmidler kostnadsføres løpende. Påkostninger eller forbedringer tillegges driftsmidlets kostpris og avskrives i takt med driftsmidlet. Skillet mellom vedlikehold og påkostning/forbedring regnes i forhold til driftsmidlets stand ved kjøp av driftsmidlet. Tomter avskrives ikke. Utgifter til leie av driftsmidler kostnadsføres. Forskuddsbetalinger balanseføres som forskuddsbetalt kostnad, og fordeles over leieperioden.

### Nedskrivning av anleggsmidler

Ved indikasjon på at balanseført verdi av et anleggsmiddel er høyere enn virkelig verdi, foretas det test for verdifall. Testen foretas for det laveste nivå av anleggsmidler som har selvstendige kontantstrømmer. Hvis balanseført verdi er høyere enn både salgsverdi og gjenvinnbart beløp, foretas det nedskrivning til det høyeste av salgsverdi og gjenvinnbart beløp. Gjenvinnbart beløp er det høyeste av netto salgsverdi og bruksverdi. Bruksverdi er nåverdi av fremtidige kontantstrømmer knyttet til eiendelen.

Tidligere nedskrivninger, med unntak for nedskrivning av goodwill, reverseres hvis grunnlaget for nedskrivningen ikke lenger er til stede.

### Fordringer

Kundefordringer og andre fordringer er oppført i balansen til pålydende etter fradrag for avsetning til forventet tap. Avsetning for tap gjøres på grunnlag av individuelle vurderinger av de enkelte fordringene. I tillegg gjøres det for øvrige kundefordringer en uspesifisert avsetning for å dekke antatt tap.

### Skatt

Skattekostnaden i resultatregnskapet omfatter både periodens betalbare skatt og endring i utsatt skatt. Utsatt skatt beregnes med 22 % på grunnlag av de midlertidige forskjeller som eksisterer mellom regnskapsmessige og skattemessige verdier, samt eventuelt ligningsmessig underskudd til fremføring ved utgangen av regnskapsåret. Skatteøkende og skattereduserende midlertidige forskjeller som reverserer eller kan reversere i samme periode er utlignet og nettoført.

Oppføring av utsatt skattefordel på netto skattereduserende forskjeller som ikke er utlignet og underskudd til fremføring, er begrunnet med antatt fremtidig inntjening. Utsatt skattefordel som kan balanseføres og utsatt skatt er oppført netto i balansen.



## Noter til regnskapet 2020

### Note 1 Lønnskostnader, ingen ansatte

Det er ikke utbetalt ytelser til styret eller ledende personer i 2020. Det er ikke gitt lån/sikkerhetsstillelse til daglig leder, styrets leder eller andre nærstående parter.

Daglig ledelse er ivaretatt av daglig leder i morselskapet Moen-gruppen AS og for dette arbeidet er det fakturert kr 204 000. Selskapet har ingen plikt til å ha tjenestepensjonsordning etter lov om obligatorisk tjenestepensjon.

#### Revisor

Kostnadsført honorar til revisor for 2020 utgjør kr 40 695,- eksl.mva.

Lovpålagt revisjon	38 695
Andre tjenester	2 000
<b>Sum honorar til revisor</b>	<b>40 695</b>

### Note 2 Fordringer, gjeld, pantstillelser og garantier m.v

	2020	2019
Fordringer med forfall senere enn ett år	0	0
Langsiktig gjeld med forfall senere enn fem år	14 500 000	0

#### Gjeld som er sikret ved pant o.l.

	2020	2019
Gjeld til kredittinstitusjoner	59 180 182	20 444 746
Øvrig langsiktig gjeld	0	0
<b>Sum</b>	<b>59 180 182</b>	<b>20 444 746</b>

#### Balanseført verdi av pantsatte eiendeler

	2020	2019
Tomter, bygninger o.a fast eiendom	24 426 298	23 473 355
Maskiner og anlegg	137 100	178 600
Driftsløsøre, inventar og utstyr	332 800	198 900
Anlegg under utførelse	107 657 488	9 625 577
Kundefordringer	175 338	0
<b>Sum</b>	<b>132 729 023</b>	<b>33 476 431</b>

De pantsatte eiendelene er via krysspant også stilt til sikkerhet ovenfor selskapene MOEN-Gruppen AS, MOEN Eiendommer AS, Nærøysundterminalene AS, Moen Power AS og Moen Verft AS.



## Noter til regnskapet 2020

### Note 3 Anleggsmidler

	Bygninger og tomter	Maskiner og anlegg	Driftsløsøre, inventar ol.
Anskaffelseskost pr. 01.01.20	33 852 010	590 156	361 965
+ Tilgang kjøpte driftsmidler	2 253 743		170 000
= Anskaffelseskost 31.12.20	36 105 753	590 156	531 965
Akkumulerte avskrivninger 31.12.20	11 679 453	303 458	199 165
+ Akkumulerte nedskrivninger 31.12.20		149 600	
= Av- og nedskrivninger pr. 31.12.20	11 679 453	453 058	199 165
= Bokført verdi 31.12.20	24 426 300	137 098	332 800
Årets ordinære avskrivninger	1 300 800	41 500	36 100
Økonomisk levetid	0-40 år	10 år	5-10 år

	Anlegg Under utførelse	Sum
Anskaffelseskost pr. 01.01.20	9 625 577	44 429 708
+ Tilgang kjøpte driftsmidler	98 031 910	100 455 653
= Anskaffelseskost 31.12.20	107 657 488	144 885 361
Akkumulerte avskrivninger 31.12.20		12 182 076
+ Akkumulerte nedskrivninger 31.12.20		149 600
= Av- og nedskrivninger pr. 31.12.20		12 331 676
= Bokført verdi 31.12.20	107 657 488	132 553 685
Årets ordinære avskrivninger		1 378 400
Økonomisk levetid		

### Note 4 Mellomværende med selskap i samme konsern

Fordringer	2020	2019
Langsiktige fordringer	0	0
Kundefordringer	0	0
Andre fordringer	0	0
Sum fordringer	0	0

Gjeld	2020	2019
Langsiktig gjeld	-58 066 750	0
Leverandørgjeld	-1 854 381	-429 320
Kortsiktig gjeld	0	0
Sum gjeld	-59 921 131	-429 320



## Noter til regnskapet 2020

### Note 5 Aksjonærer

Aksjekapitalen i Nærøysundet Kystservice AS pr. 31.12 består av:

	Antall	Pålydende	Bokført
Ordinære aksjer	4 500	1 100,0	4 950 000
<b>Sum</b>	<b>4 500</b>		<b>4 950 000</b>

### Eierstruktur

De største aksjonærene i % pr. 31.12 var:

	Ordinære	Eierandel	Stemmeandel
Moen-gruppen AS	4 500	100,0	100,0

### Note 6 Egenkapital

	Aksjekapital	Overkurs	Annen innskutt EK	Annen egenkapital	Sum egenkapital
Pr. 01.01.2020	4 950 000	4 050 000	670 104	2 668 845	12 338 950
Årets resultat				201 828	201 828
<b>Pr 31.12.2020</b>	<b>4 950 000</b>	<b>4 050 000</b>	<b>670 104</b>	<b>2 870 674</b>	<b>12 540 778</b>

### Note 7 Skatt

Årets skattekostnad	2020	2019
Resultatført skatt på ordinært resultat:		
Betalbar skatt	0	69 724
Endring i utsatt skatt	56 891	-43 978
<b>Skattekostnad ordinært resultat</b>	<b>56 891</b>	<b>25 746</b>

Skattepliktig inntekt:		
Ordinært resultat før skatt	258 719	117 013
Permanente forskjeller	-124	14
Endring i midlertidige forskjeller	-623 014	199 901
<b>Skattepliktig inntekt</b>	<b>-364 418</b>	<b>316 928</b>

Betalbar skatt i balansen:

Betalbar skatt på årets resultat	0	69 724
<b>Sum betalbar skatt i balansen</b>	<b>0</b>	<b>69 724</b>

Skatteeffekten av midlertidige forskjeller og underskudd til fremføring som har gitt opphav til utsatt skatt og utsatte skattefordeler, spesifisert på typer av midlertidige forskjeller

	2020	2019	Endring
Varige driftsmidler	1 184 734	561 721	-623 014
<b>Sum</b>	<b>1 184 734</b>	<b>561 721</b>	<b>-623 014</b>
Akkumulert fremførbart underskudd	-364 418	0	364 418
<b>Grunnlag for utsatt skatt</b>	<b>820 316</b>	<b>561 721</b>	<b>-258 595</b>
<b>Utsatt skatt (22 %)</b>	<b>180 470</b>	<b>123 579</b>	<b>-56 891</b>