



ÅRSREGNSKAPET FOR REGNSKAPSÅRET 2025 - GENERELL INFORMASJON

Enheten

Organisasjonsnummer: 952 030 515
Organisasjonsform: Aksjeselskap
Foretaksnavn: STØA HÅNDVERK AS
Forretningsadresse: Syretårnet 15
3048 DRAMMEN

Regnskapsår

Årsregnskapets periode: 01.01.2025 - 31.12.2025

Konsern

Morselskap i konsern: Nei

Regnskapsregler

Regler for små foretak benyttet: Ja
Benyttet ved utarbeidelsen av årsregnskapet til selskapet: Regnskapslovens alminnelige regler

Årsregnskapet fastsatt av kompetent organ

Bekreftet av representant for selskapet: Dagfinn Støa
Dato for fastsettelse av årsregnskapet: 25.03.2026

Grunnlag for avgivelse

År 2025: Årsregnskapet er elektronisk innlevert
År 2024: Tall er hentet fra elektronisk innlevert årsregnskap fra 2025

Det er ikke krav til at årsregnskapet m.v. som sendes til Regnskapsregisteret er undertegnet. Kontrollen på at dette er utført ligger hos revisor/enhetens øverste organ. Sikkerheten ivaretas ved at innsender har rolle/rettighet for innsending av årsregnskapet via Altinn, og ved at det bekreftes at årsregnskapet er fastsatt av kompetent organ.

Brønnøysundregistrene, 25.04.2026



Resultatregnskap

Beløp i: NOK	Note	2025	2024
RESULTATREGNSKAP			
Inntekter			
Salgsinntekt		17 723 915	17 713 470
Annen driftsinntekt		114 781	112 908
Sum inntekter		17 838 696	17 826 378
Kostnader			
Varekostnad		1 681 979	2 357 941
Lønnskostnad	2, 3	10 438 399	10 488 655
Avskrivning av driftsmidler og immaterielle eiendeler	4	160 682	286 344
Annen driftskostnad		4 656 028	4 701 627
Sum kostnader		16 937 088	17 834 567
Driftsresultat		901 608	-8 189
Finansinntekter og finanskostnader			
Annen renteinntekt		16 282	24 953
Annen finansinntekt		29 736	26 936
Sum finansinntekter		46 018	51 889
Annen rentekostnad		2 036	209
Sum finanskostnader		2 036	209
Netto finans		43 983	51 680
Resultat før skattekostnad		945 591	43 491
Skattekostnad på resultat	5	211 151	12 596
Årsresultat	6	734 440	30 895
Årsresultat etter minoritetsinteresser		734 440	30 895
Totalresultat		734 440	30 895
Overføringer og disponeringer			
Avgitt konsernbidrag		748 624	44 657



Resultatregnskap

Beløp i: NOK	Note	2025	2024
Avsatt til annen egenkapital		-14 184	-13 762
Sum overføringer og disponeringer		734 440	30 895



Balanse

Beløp i: NOK	Note	2025	2024
BALANSE - EIENDELER			
Anleggsmidler			
Immaterielle eiendeler			
Utsatt skattefordel	5		
Varige driftsmidler			
Tomter, bygninger o.a. fast eiendom	4		
Maskiner og anlegg	4	5 019	25 652
Skip og flytende installasjoner	4		
Driftsløsøre, inventar o.a. utstyr	4	913 518	1 053 567
Sum varige driftsmidler	4, 7	918 537	1 079 219
Finansielle anleggsmidler			
Lån til foretak i samme konsern	8		
Sum anleggsmidler		918 537	1 079 219
Omløpsmidler			
Varer			
Fordringer			
Kundefordringer	8, 9	2 242 162	2 835 309
Andre kortsiktige fordringer	8, 10	510 623	562 265
Sum fordringer	8	2 752 785	3 397 574
Bankinnskudd, kontanter og lignende			
Bankinnskudd, kontanter o.l.	11	4 392 947	5 384 460
Sum bankinnskudd, kontanter og lignende		4 392 947	5 384 460
Sum omløpsmidler		7 145 732	8 782 034
SUM EIENDELER		8 064 269	9 861 253

BALANSE - EGENKAPITAL OG GJELD



Balanse

Beløp i: NOK	Note	2025	2024
Egenkapital			
Innskutt egenkapital			
Aksjekapital		200 000	200 000
Sum innskutt egenkapital		200 000	200 000
Opptjent egenkapital			
Annen egenkapital	12	2 336 416	2 350 600
Sum opptjent egenkapital		2 336 416	2 350 600
Sum egenkapital	6	2 536 416	2 550 600
Gjeld			
Langsiktig gjeld			
Utsatt skatt	5		
Annen langsiktig gjeld			
Gjeld til kredittinstitusjoner	8		
Langsiktig konserngjeld	8		
Kortsiktig gjeld			
Leverandørgjeld	8	225 536	447 523
Betalbar skatt	5		
Skyldig offentlige avgifter		1 553 928	1 443 144
Kortsiktig konserngjeld		2 447 393	4 150 823
Annen kortsiktig gjeld	8	1 300 996	1 269 163
Sum kortsiktig gjeld	8	5 527 853	7 310 653
Sum gjeld		5 527 853	7 310 653
SUM EGENKAPITAL OG GJELD		8 064 269	9 861 253
POSTER UTENOM BALANSEN			
Garantistillelser	7		
Pantstillelser	7		



Brønnøysundregistrene

ÅRSREGNSKAP FOR REGNSKAPSÅRET 2025 - GENERELL INFORMASJON

Journalnummer: 2026 356364

Virksomheten

Organisasjonsnummer: 952 030 515
Organisasjonsform: Aksjeselskap
Foretaksnavn: STØA HÅNDVERK AS
Forretningsadresse: Syretårnet 15
3048 DRAMMEN

Regnskapsår

Årsregnskapets periode: 01.01.2025 - 31.12.2025

Konsern

Morselskap i konsern: Nei

Regnskapsregler

Regler for små foretak benyttet: Ja
Benyttet ved utarbeidelsen av
årsregnskapet: Regnskapslovens alminnelige regler

Årsregnskapet fastsatt av kompetent organ

Bekreftet av: Dagfinn Støa
Dato for fastsettelse av årsregnskapet: 25.03.2026

Revisjon

Årsregnskapet er utarbeidet av ekstern
autorisert regnskapsfører: Ja

Grunnlag for avgivelse

År 2025: Årsregnskap er elektronisk innlevert.
År 2024: Tall er hentet fra elektronisk innlevert årsregnskap fra 2025.

Virksomheten sitt øverste organ er ansvarlig for at årsregnskapet er signert. Det er mulig å levere årsregnskap uten signatur fordi sikkerheten for rett rapportering er ivarettatt ved at innsenderen har rolle/rettighet for innsending i Altinn. Navnet på representanten, som bekrefter at årsregnskapet er godkjent, er i tillegg oppgitt.

Brønnøysundregistrene, 23.04.2026



Organisasjonsnr: 952 030 515
STØA HÅNDVERK AS

RESULTATREGNSKAP

Beløp i: NOK	Note	2025	2024
RESULTATREGNSKAP			
Inntekter			
Salgsinntekt		17 723 915	17 713 470
Annen driftsinntekt		114 781	112 908
Sum inntekter		17 838 696	17 826 378
Kostnader			
Varekostnad		1 681 979	2 357 941
Lønnskostnad	2, 3	10 438 399	10 488 655
Avskrivning av driftsmidler og immaterielle eiendeler	4	160 682	286 344
Annen driftskostnad		4 656 028	4 701 627
Sum kostnader		16 937 088	17 834 567
Driftsresultat		901 608	-8 189
Finansinntekter og finanskostnader			
Annen renteinntekt		16 282	24 953
Annen finansinntekt		29 736	26 936
Sum finansinntekter		46 018	51 889
Annen rentekostnad		2 036	209
Sum finanskostnader		2 036	209
Netto finans		43 983	51 680
Resultat før skattekostnad		945 591	43 491
Skattekostnad på resultat	5	211 151	12 596
Årsresultat	6	734 440	30 895
Årsresultat etter minoritetsinteresser		734 440	30 895
Totalresultat		734 440	30 895
Overføringer og disponeringer			
Avgitt konsernbidrag		748 624	44 657
Avsatt til annen egenkapital		-14 184	-13 762
Sum overføringer og disponeringer		734 440	30 895



Organisasjonsnr: 952 030 515
STØA HÅNDVERK AS

BALANSE

Beløp i: NOK	Note	2025	2024
BALANSE - EIENDELER			
Anleggsmidler			
Immaterielle eiendeler			
Utsatt skattefordel	5		
Varige driftsmidler			
Tomter, bygninger o.a. fast eiendom	4		
Maskiner og anlegg	4	5 019	25 652
Skip og flytende installasjoner	4		
Driftsløsøre, inventar o. a. utstyr	4	913 518	1 053 567
Sum varige driftsmidler	4, 7	918 537	1 079 219
Finansielle anleggsmidler			
Lån til foretak i samme konsern	8		
Sum anleggsmidler		918 537	1 079 219
Omløpsmidler			
Varer			
Fordringer			
Kundefordringer	8, 9	2 242 162	2 835 309
Andre kortsiktige fordringer	8, 10	510 623	562 265
Sum fordringer	8	2 752 785	3 397 574
Bankinnskudd, kontanter og lignende			
Bankinnskudd, kontanter o. l.	11	4 392 947	5 384 460
Sum bankinnskudd, kontanter og lignende		4 392 947	5 384 460
Sum omløpsmidler		7 145 732	8 782 034
SUM EIENDELER		8 064 269	9 861 253
BALANSE - EGENKAPITAL OG GJELD			
Egenkapital			
Innskutt egenkapital			
Aksjekapital		200 000	200 000
Sum innskutt egenkapital		200 000	200 000



Opptjent egenkapital			
Annen egenkapital	12	2 336 416	2 350 600
Sum opptjent egenkapital		2 336 416	2 350 600
Sum egenkapital	6	2 536 416	2 550 600
Gjeld			
Langsiktig gjeld			
Utsatt skatt	5		
Annen langsiktig gjeld			
Gjeld til			
kredittinstitusjoner	8		
Langsiktig konserngjeld	8		
Kortsiktig gjeld			
Leverandørgjeld	8	225 536	447 523
Betalbar skatt	5		
Skyldig offentlige avgifter		1 553 928	1 443 144
Kortsiktig konserngjeld		2 447 393	4 150 823
Annen kortsiktig gjeld	8	1 300 996	1 269 163
Sum kortsiktig gjeld	8	5 527 853	7 310 653
Sum gjeld		5 527 853	7 310 653
SUM EGENKAPITAL OG GJELD		8 064 269	9 861 253
POSTER UTENOM BALANSEN			
Garantistillelser	7		
Pantstillelser	7		



Organisasjonsnr: 952 030 515
STØA HÅNDVERK AS

NOTEOPPLYSNINGER - SELSKAP

- alle poster oppgitt i hele tall

Note
2

Antall årsverk i regnskapsåret
14.00



Til Generalforsamlingen i Støa Håndverk AS

Uavhengig revisors beretning

Konklusjon

Vi har revidert årsregnskapet for 2025 som viser et overskudd på NOK 734 440. Årsregnskapet består av balanse per 31. desember 2025 og resultatregnskap for regnskapsåret avsluttet per denne datoen og noter til årsregnskapet, herunder et sammendrag av viktige regnskapsprinsipper.

Etter vår mening

- oppfyller årsregnskapet gjeldende lovkrav, og
- gir årsregnskapet et rettviseende bilde av selskapets finansielle stilling per 31. desember 2025 og av dets resultat for regnskapsåret avsluttet per denne datoen i samsvar med regnskapslovens regler og god regnskapsskikk i Norge.

Grunnlag for konklusjonen

Vi har gjennomført revisjonen i samsvar med de internasjonale revisjonsstandardene International Standards on Auditing (ISA-ene). Våre oppgaver og plikter i henhold til disse standardene er beskrevet nedenfor under "Revisors oppgaver og plikter ved revisjonen av årsregnskapet". Vi er uavhengige av selskapet slik det kreves i lov, forskrift og International Code of Ethics for Professional Accountants (inkludert internasjonale uavhengighetsstandarder) utstedt av the International Ethics Standards Board for Accountants (IESBA-reglene), og vi har overholdt våre øvrige etiske forpliktelser i samsvar med disse kravene. Innhentet revisjonsbevis er etter vår vurdering tilstrekkelig og hensiktsmessig som grunnlag for vår konklusjon.

Ledelsens ansvar for årsregnskapet

Styret og daglig leder (ledelsen) er ansvarlig for å utarbeide årsregnskapet og for at det gir et rettviseende bilde i samsvar med regnskapslovens regler og god regnskapsskikk i Norge. Ledelsen er også ansvarlig for slik intern kontroll som den finner nødvendig for å kunne utarbeide et årsregnskap som ikke inneholder vesentlig feilinformasjon, verken som følge av misligheter eller utilsiktede feil.

Ved utarbeidelsen av årsregnskapet må ledelsen ta standpunkt til selskapets evne til fortsatt drift og opplyse om forhold av betydning for fortsatt drift. Forutsetningen om fortsatt drift skal legges til grunn for årsregnskapet så lenge det ikke er sannsynlig at virksomheten vil bli avvirket.



Revisorgruppen

Revisorgruppen
Drammen AS
Nedre Eikervei 65,
N-3048 Drammen
Pb. 4 130, Gulskogen
N-3005 Drammen

Tlf.: +47 40 00 10 93

E-post: drammen@rg.no

Foretaksregisteret
NO 987 199 458 MVA
Bank 9015.15.65351

www.rg.no

Medlem av UHY International, en sammenslutning av uavhengige revisjons- og konsultentselskaper



Godkjent
revisjonsselskap



Revisors oppgaver og plikter ved revisjonen av årsregnskapet


Vårt mål er å oppnå betryggende sikkerhet for at årsregnskapet som helhet ikke inneholder vesentlig feilinformasjon, verken som følge av misligheter eller utilsiktede feil, og å avgi en revisjonsberetning som inneholder vår konklusjon. Betryggende sikkerhet er en høy grad av sikkerhet, men ingen garanti for at en revisjon utført i samsvar med lov, forskrift og god revisjonsskikk i Norge, herunder ISA-ene, alltid vil avdekke vesentlig feilinformasjon som eksisterer. Feilinformasjon kan oppstå som følge av misligheter eller utilsiktede feil. Feilinformasjon blir vurdert som vesentlig dersom den enkeltvis eller samlet med rimelighet kan forventes å påvirke økonomiske beslutninger som brukerne foretar på grunnlag av årsregnskapet.

For videre beskrivelse av revisors oppgaver og plikter vises det til:

<https://revisorforeningen.no/revisjonsberetninger>

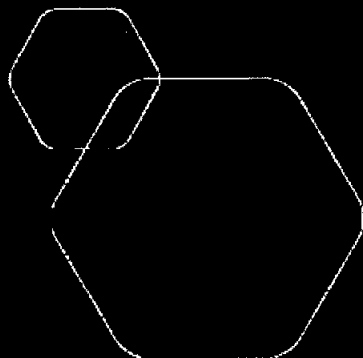
Drammen, 25.03.2026

Revisorgruppen Drammen AS



Roald Skeide

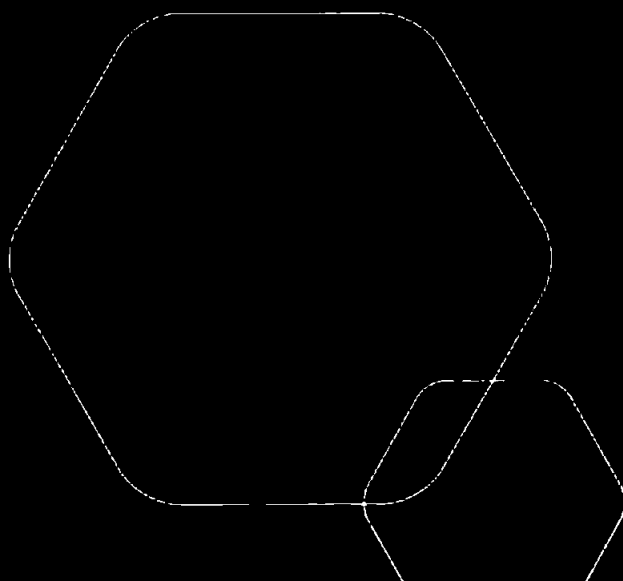
statsautorisert revisor



Årsregnskap 2025

Støa Håndverk AS

Resultat
Balanse
Noter
Revisjonsberetning



Org.nr.: 952 030 515



RESULTATREGNSKAP

STØA HÅNDVERK AS

DRIFTSINNEKTER OG DRIFTSKOSTNADER	Note	2025	2024
Salgsinntekt		17 723 915	17 713 470
Annen driftsinntekt		114 781	112 908
Sum driftsinntekter		17 838 696	17 826 378
Varekostnad		1 681 979	2 357 941
Lønnskostnad	2, 3	10 438 399	10 488 655
Avskrivning av driftsmidler og immaterielle eiendeler	4	160 682	286 344
Annen driftskostnad		4 656 028	4 701 627
Sum driftskostnader		16 937 088	17 834 567
Driftsresultat		901 608	-8 189
FINANSINNEKTER OG FINANSKOSTNADER			
Annen renteinntekt		16 282	24 953
Annen finansinntekt		29 736	26 936
Annen rentekostnad		2 036	209
Resultat av finansposter		43 983	51 680
Resultat før skattekostnad		945 591	43 491
Skattekostnad på resultat	5	211 151	12 596
Årsresultat	6	734 440	30 895
OVERFØRINGER			
Avsatt konsernbidrag		748 624	44 657
Avsatt til annen egenkapital		-14 184	-13 762
Sum overføringer		734 440	30 895



BALANSE

STØA HÅNDVERK AS

EIENDELER	Note	2025	2024
ANLEGGSMIDLER			
IMMATERIELLE EIENDELER			
VARIGE DRIFTSMIDLER			
Maskiner og anlegg	4	5 019	25 652
Driftsløsøre, inventar o.a. utstyr	4	913 518	1 053 567
Sum varige driftsmidler	4, 7	918 537	1 079 219
FINANSIELLE ANLEGGSMIDLER			
Sum anleggsmidler		918 537	1 079 219
OMLØPSMIDLER			
FORDRINGER			
Kundefordringer	8, 9	2 242 162	2 835 309
Andre kortsiktige fordringer	8, 10	510 623	562 265
Sum fordringer	8	2 752 785	3 397 574
INVESTERINGER			
Bankinnskudd, kontanter o.l.	11	4 392 947	5 384 460
Sum omløpsmidler		7 145 732	8 782 034
Sum eiendeler		8 064 269	9 861 253



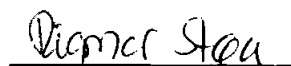
BALANSE

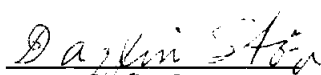
STØA HÅNDVERK AS


EGENKAPITAL OG GJELD	Note	2025	2024
EGENKAPITAL			
INNSKUTT EGENKAPITAL			
Aksjekapital		200 000	200 000
Sum innskutt egenkapital		200 000	200 000
OPPTJENT EGENKAPITAL			
Annen egenkapital	12	2 336 416	2 350 600
Sum opptjent egenkapital		2 336 416	2 350 600
Sum egenkapital	6	2 536 416	2 550 600
GJELD			
AVSETNING FOR FORPLIKTELSE			
ANNEN LANGSIKTIG GJELD			
KORTSIKTIG GJELD			
Leverandørgjeld	8	225 536	447 523
Skyldig offentlige avgifter		1 553 928	1 443 144
Konserngjeld		2 447 393	4 150 823
Annen kortsiktig gjeld	8	1 300 996	1 269 163
Sum kortsiktig gjeld	8	5 527 853	7 310 653
Sum gjeld		5 527 853	7 310 653
Sum egenkapital og gjeld		8 064 269	9 861 253

Drammen, 25.03.2026
Styret i Støa Håndverk AS


Audun Støa
styreleder


Rigmor Støa
styremedlem


Dagfinn Støa
styremedlem/daglig leder


Svein Larsen
styremedlem



Regnskapsprinsipper

Årsregnskapet er satt opp i samsvar med regnskapsloven og NRS 8 - God regnskapsskikk for små foretak.

DRIFTSINNTEKTER

Inntektsføring ved salg av varer skjer på leveringstidspunktet. Tjenester inntektsføres etter hvert som de leveres.

SKATT

Skattekostnaden i resultatregnskapet omfatter både periodens betalbare skatt og endring i utsatt skatt. Utsatt skatt er beregnet med 22 % på grunnlag av de midlertidige forskjeller som eksisterer mellom regnskapsmessige og skattemessige verdier, samt ligningsmessig underskudd til fremføring ved utgangen av regnskapsåret. Skatteøkende og skattereduserende midlertidige forskjeller som reverserer eller kan reverseres i samme periode er utlignet og nettoført.

KLASSIFISERING OG VURDERING AV ANLEGGSMIDLER

Anleggsmidler omfatter eiendeler bestemt til varig eie og bruk. Anleggsmidler er vurdert til anskaffelseskost. Varige driftsmidler balanseføres og avskrives over driftsmidlets økonomiske levetid. Varige driftsmidler nedskrives til gjenvinnbart beløp ved verdifall som forventes ikke å være forbigående. Gjenvinnbart beløp er det høyeste av netto salgsverdi og verdi i bruk. Verdi i bruk er nåverdi av fremtidige kontantstrømmer knyttet til eiendelen. Nedskrivningen reverseres når grunnlaget for nedskrivningen ikke lenger er til stede.

KLASSIFISERING OG VURDERING AV OMLØPSMIDLER

Omløpsmidler og kortsiktig gjeld omfatter normalt poster som forfaller til betaling innen ett år etter balansedagen, samt poster som knytter seg til varekretsløpet. Omløpsmidler vurderes til laveste verdi av anskaffelseskost og virkelig verdi.

FORDRINGER

Kundefordringer og andre fordringer oppføres til pålydende etter fradrag for avsetning til forventet tap. Avsetning til tap gjøres på grunnlag av en individuell vurdering av de enkelte fordringene.

PENSJONSFORPLIKTELSE

Pensjonsforpliktelser finansiert over driften er beregnet og balanseført under avsetning for forpliktelser. Pensjonsordninger finansiert via sikrede ordninger er ikke balanseført. Pensjonspremien anses i disse tilfeller som pensjonskostnad og klassifiseres sammen med lønnskostnader.

GARANTI

Det er avsatt til forventede garantikostnader. Garantiaavsetningen er i balansen oppført under annen kortsiktig gjeld.

ENDRING AV REGNSKAPSPRINSIPP

Det er ingen endring i regnskapsprinsipp fra 2024 til 2025.



Note 1 Virksomhetens art og lokalisering

Støa Håndverk AS er et selskap der virksomheten omfatter Maler- og glassarbeid. Selskapet er lokalisert i Drammen kommune.

Note 2 - Obligatorisk tjenstepensjon

Virksomheten er pliktig til å ha tjenstepensjonsordning etter lov om obligatorisk tjenstepensjon. Gjeldende pensjonsordning oppfyller kravene etter loven.

Note 3 Lønnskostnader og antall årsverk

LØNSKOSTNADER

	2025	2024
Lønninger	8 724 486	8 668 442
Arbeidsgiveravgift	1 324 877	1 293 082
Andre ytelser	389 036	527 131
Sum	10 438 399	10 488 655

Selskapet har i 2025 sysselsatt ca. 14 årsverk.

Note 4 Anleggsmidler

	Maskiner og anlegg	Driftsløsøre, inventar ol.	Sum
Anskaffelseskost pr. 01.01.25	3 051 971	216 962	3 268 933
= Anskaffelseskost 31.12.25	3 051 971	216 962	3 268 933
Akkumulerte avskrivninger 31.12.25	2 270 397	80 000	2 350 397
= Bokført verdi 31.12.25	781 574	136 962	918 536
Årets ordinære avskrivninger	160 682		160 682
Økonomisk levetid	4-10 år	2 år	



Note 5 Skatt

Årets skattekostnad	2025	2024
Resultatført skatt på ordinært resultat:		
Betalbar skatt	211 151	12 596
Endring i utsatt skattefordel	0	0
Skattekostnad ordinært resultat	211 151	12 596
Skattepliktig inntekt:		
Resultat før skatt	945 591	43 491
Permanente forskjeller	66 688	45 635
Endring i midlertidige forskjeller	-52 503	-31 874
Avgitt konsernbidrag	-959 775	-57 253
Skattepliktig inntekt	1	0
Betalbar skatt i balansen:		
Betalbar skatt på årets resultat	211 151	12 596
Betalbar skatt på avgitt konsernbidrag	-211 151	-12 596
Sum betalbar skatt i balansen	0	0

Skatteeffekten av midlertidige forskjeller som har gitt opphav til utsatt skatt og utsatte skattefordeler, spesifisert på typer av midlertidige forskjeller

	2025	2024	Endring
Varige driftsmidler	-62 966	-129 354	-66 388
Fordringer	-100 000	-86 115	13 885
Avsetninger mv	-50 000	-50 000	0
Sum	-212 966	-265 469	-52 503
Inngår ikke i beregningen av utsatt skatt	212 966	265 469	52 503
Utsatt skattefordel (22 %)	0	0	0

I henhold til God regnskapsskikk for små foretak balanseføres ikke utsatt skattefordel.

Note 6 Egenkapital

	Aksjekapital	Overkurs	Annen innskutt egenkapital	Annen egenkapital	Sum egenkapital
Pr. 31.12.2024	200 000	0	0	2 350 600	2 550 600
Årets resultat				734 440	734 440
Konsernbidrag avgitt				-748 624	-748 624
Pr 31.12.2025	200 000	0	0	2 336 416	2 536 416



Note 7 Pantstillelser og garantier

	31.12.2025	31.12.2024
Pantsikret gjeld, pantstillelser og garantier		
Garantier	50 000	50 000
Sum	50 000	50 000
Regnskapsført verdi av pantsikrede eiendeler		
Sum	0	0

Note 8 Mellomværende med selskap i samme konsern

	2025	2024
Fordringer		
Sum	0	0
Gjeld		
Annen kortsiktig gjeld konsern	2 447 393	4 150 823
Sum	2 447 393	4 150 823

I gjeld til morselskap på kr 2 447 393 ligger også avsatt konsernbidrag på kr 959 775 inkludert.

Note 9 Kundefordringer

	2025	2024
Kundefordringer til pålydende	2 342 162	2 560 951
Avsetning til tap av usikre fordringer	-100 000	-100 000
Balanseført verdi av kundefordringer 31.12	2 242 162	2 460 951
Sum resultatførte tap på krav	0	0

Kostnadsført tap er klassifisert som annen driftskostnad i regnskapet.

Note 10 - Lån og sikkerhetsstillelse til ledende personer

Selskapet har ikke gitt lån eller sikkerhetsstillelse til ledende personer, aksjeeiere med videre.

Note 11 Bankinnskudd

Innestående midler på skattetrekkkonto (bundne midler) er på kr. 383 108. Skyldig skattetrekk er kr 358 531.

**Note 12 Fortsatt drift**

Resultatet for 2025 viser et overskudd på kr. 734 440 etter skatt, mot kr. 30 895 i 2024. Soliditeten og likviditeten er fortsatt god og det er ikke noe som indikerer at driften ikke kan fortsette. Styret vurderer at forutsetningene for fortsatt drift er til stede og legger det til grunn for sin virksomhet.