



ÅRSREGNSKAPET FOR REGNSKAPSÅRET 2020 - GENERELL INFORMASJON

Enheten

Organisasjonsnummer: 946 613 991
Organisasjonsform: Aksjeselskap
Foretaksnavn: SØRLANDETS TRAVPARK AS
Forretningsadresse: Travparkveien 30
4636 KRISTIANSAND S

Regnskapsår

Årsregnskapets periode: 01.01.2020 - 31.12.2020

Konsern

Morselskap i konsern: Ja
Konsernregnskap lagt ved: Nei

Regnskapsregler

Regler for små foretak benyttet: Ja
Benyttet ved utarbeidelsen av årsregnskapet til selskapet: Regnskapslovens alminnelige regler

Årsregnskapet fastsatt av kompetent organ

Bekreftet av representant for selskapet: Ingar Skiaker
Dato for fastsettelse av årsregnskapet: 07.04.2021

Grunnlag for avgivelse

År 2020: Årsregnskapet er elektronisk innlevert
År 2019: Tall er hentet fra elektronisk innlevert årsregnskap fra 2020

Det er ikke krav til at årsregnskapet m.v. som sendes til Regnskapsregisteret er undertegnet. Kontrollen på at dette er utført ligger hos revisor/enhetens øverste organ. Sikkerheten ivaretas ved at innsender har rolle/rettighet for innsending av årsregnskapet via Altinn, og ved at det bekreftes at årsregnskapet er fastsatt av kompetent organ.

Brønnøysundregistrene, 04.05.2022



Resultatregnskap

Beløp i: NOK	Note	2020	2019
RESULTATREGNSKAP			
Inntekter			
Provisjonsinntekt		9 838 917	11 010 307
Premietilskudd		144 130	155 230
Andre tilskudd		2 011 629	2 135 535
Salgsinntekter serveringssteder		1 701 039	6 933 514
Andre driftsinntekter	13	7 392 970	5 765 438
Sum inntekter		21 088 685	26 000 024
Kostnader			
Varekostnad serveringssteder og messer		1 528 617	2 535 101
Lønnskostnader	3, 9	8 472 970	10 629 592
Avskrivninger	2	2 292 012	2 496 694
Premiekostnad		210 264	453 611
Premiefond	12		
Løpsdagsavviklingskostnader		753 015	1 286 686
Annen driftskostnad	9	5 972 482	7 125 359
Sum kostnader		19 229 359	24 527 043
Driftsresultat		1 859 326	1 472 981
Finansinntekter og finanskostnader			
Renteinntekt fra foretak i samme konsern	11	72 567	61 081
Annen renteinntekt		4 016	18 813
Annen finansinntekt		7 229	4 899
Sum finansinntekter		83 812	84 793
Rentekostnad til foretak i samme konsern		53 019	45 150
Annen rentekostnad		1 152 051	1 301 117
Annen finanskostnad		30 450	47 635
Sum finanskostnader		1 235 520	1 393 902
Netto finans		-1 151 708	-1 309 108
Ordinært resultat før skattekostnad	8	707 618	163 873
Skattekostnad på ordinært resultat	8	165 899	



Resultatregnskap

Beløp i: NOK	Note	2020	2019
Ordinært resultat etter skattekostnad		541 719	163 873
Årsresultat		541 719	163 873
Årsresultat etter minoritetsinteresser		541 719	163 873
Totalresultat		541 719	163 873
Overføringer og disponeringer			
Udekket tap		541 719	163 873
Sum overføringer og disponeringer	1	541 719	163 873



Balanse

Beløp i: NOK	Note	2020	2019
BALANSE - EIENDELER			
Anleggsmidler			
Immaterielle eiendeler			
Utsatt skattefordel	8		
Varige driftsmidler			
Tomter, bygninger og annen fast eiendom	2, 7	25 947 616	27 640 508
Maskiner og anlegg	2		
Skip, rigger, fly o.l.	2		
Driftsløsøre, inventar, verktøy, kontormaskiner o.l.	2, 7	1 503 947	1 971 783
Sum varige driftsmidler		27 451 564	29 612 291
Finansielle anleggsmidler			
Investering i datterselskap	14	903 176	314 987
Lån til foretak i samme konsern	11	4 868 643	4 796 076
Investeringer i aksjer og andeler		10 000	10 000
Sum finansielle anleggsmidler		5 781 819	5 121 063
Sum anleggsmidler		33 233 383	34 733 354
Omløpsmidler			
Varer			
Sum varer	7	165 491	623 434
Fordringer			
Kundefordringer	7	446 490	899 972
Andre kortsiktige fordringer	7	666 749	546 078
Mellomværende med samarbeidende selskap	7, 11	824 713	38 397
Krav på innbetaling av selskapskapital	7, 11	10 570	
Sum fordringer		1 948 522	1 484 447
Bankinnskudd, kontanter og lignende			
Bankinnskudd, kontanter o.l.	4	3 795 478	3 130 367
Sum bankinnskudd, kontanter og lignende		3 795 478	3 130 367
Sum omløpsmidler		5 909 491	5 238 248



Balanse

Beløp i: NOK	Note	2020	2019
SUM EIENDELER		39 142 873	39 971 602
BALANSE - EGENKAPITAL OG GJELD			
Egenkapital			
Innskutt egenkapital			
Aksjekapital (250 aksjer à kr 20 000)	1, 5	5 000 000	5 000 000
Sum innskutt egenkapital		5 000 000	5 000 000
Opptjent egenkapital			
Udekket tap	1	-1 427 361	-885 642
Sum opptjent egenkapital		1 427 361	885 642
Sum egenkapital		6 427 361	5 885 642
Gjeld			
Langsiktig gjeld			
Utsatt skatt	8		
Understøttelsesfond	4	755 863	725 414
Sum avsetninger for forpliktelser		755 863	725 414
Annen langsiktig gjeld			
Gjeld til kredittinstitusjoner	6, 7	25 092 107	26 938 362
Langsiktig gjeld til selskap i samme konsern	6	3 500 000	3 545 150
Sum annen langsiktig gjeld		28 592 107	30 483 512
Sum langsiktig gjeld		29 347 970	31 208 926
Kortsiktig gjeld			
Leverandørgjeld		495 030	570 042
Betalbar skatt	8		
Skyldige offentlige avgifter		611 220	1 050 359
Annen kortsiktig gjeld	10	1 335 075	1 194 438
Gjeld til selskap i samme konsern	10	831 383	62 194
Gjeld til samarbeidende selskap	10	94 834	
Sum kortsiktig gjeld		3 367 542	2 877 033



Balanse

Beløp i: NOK	Note	2020	2019
Sum gjeld		32 715 512	34 085 959
SUM EGENKAPITAL OG GJELD		39 142 873	39 971 602



Brønnøysundregistrene

ÅRSREGNSKAP FOR REGNSKAPSÅRET 2020 - GENERELL INFORMASJON

Journalnummer: 2021 419263

Enheten

Organisasjonsnummer: 946 613 991
Organisasjonsform: Aksjeselskap
Foretaksnavn: SØRLANDETS TRAVPARK AS
Forretningsadresse: Travparkveien 30
4636 KRISTIANSAND S

Regnskapsår

Årsregnskapets periode: 01.01.2020 - 31.12.2020

Konsern

Morselskap i konsern: Ja
Konsernregnskap lagt ved: Nei

Regnskapsregler

Regler for små foretak benyttet: Ja
Benyttet ved utarbeidelsen av
årsregnskapet til selskapet: Regnskapslovens alminnelige regler

Årsregnskapet fastsatt av kompetent organ

Bekreftet av representant for selskapet: Ingar Skiaker
Dato for fastsettelse av årsregnskapet: 07.04.2021

Grunnlag for avgivelse

År 2020: Årsregnskap er elektronisk innlevert.
År 2019: Tall er hentet fra elektronisk innlevert årsregnskap fra 2020.

Det er ikke krav til at årsregnskapet m.v. som sendes til Regnskapsregisteret er undertegnet. Kontrollen på at dette er utført ligger hos revisor/enhetens øverste organ. Sikkerheten ivaretas ved at innsender har rolle/rettighet for innsending av årsregnskapet via Altinn, og ved at det bekreftes at årsregnskapet er fastsatt av kompetent organ.

Brønnøysundregistrene, 29.06.2021



Organisasjonsnr: 946 613 991
SØRLANDETS TRAVPARK AS

RESULTATREGNSKAP

Beløp i: NOK	Note	2020	2019
RESULTATREGNSKAP			
Inntekter			
Provisjonsinntekt		9 838 917	11 010 307
Premietilskudd		144 130	155 230
Andre tilskudd		2 011 629	2 135 535
Salgsinntekter			
serveringssteder		1 701 039	6 933 514
Andre driftsinntekter	13	7 392 970	5 765 438
Sum inntekter		21 088 685	26 000 024
Kostnader			
Varekostnad			
serveringssteder og messer		1 528 617	2 535 101
Lønnskostnader	3, 9	8 472 970	10 629 592
Avskrivninger	2	2 292 012	2 496 694
Premiekostnad		210 264	453 611
Premiefond	12		
Løpsdagsavviklingskostnader		753 015	1 286 686
Annen driftskostnad	9	5 972 482	7 125 359
Sum kostnader		19 229 359	24 527 043
Driftsresultat		1 859 326	1 472 981
Finansinntekter og finanskostnader			
Renteinntekt fra foretak i samme konsern	11	72 567	61 081
Annen renteinntekt		4 016	18 813
Annen finansinntekt		7 229	4 899
Sum finansinntekter		83 812	84 793
Rentekostnad til foretak i samme konsern		53 019	45 150
Annen rentekostnad		1 152 051	1 301 117
Annen finanskostnad		30 450	47 635
Sum finanskostnader		1 235 520	1 393 902
Netto finans		-1 151 708	-1 309 108
Ordinært resultat før skattekostnad			
Skattekostnad på ordinært resultat	8	707 618	163 873
Ordinært resultat etter skattekostnad	8	165 899	163 873
Årsresultat		541 719	163 873
Årsresultat etter minoritetsinteresser		541 719	163 873



Totalresultat		541 719	163 873
Overføringer og disponeringer			
Udekket tap		541 719	163 873
Sum overføringer og disponeringer	1	541 719	163 873



Organisasjonsnr: 946 613 991
SØRLANDETS TRAVPARK AS

BALANSE

<u>Beløp i: NOK</u>	<u>Note</u>	<u>2020</u>	<u>2019</u>
BALANSE - EIENDELER			
Anleggsmidler			
Immaterielle eiendeler			
Utsatt skattefordel	8		
Varige driftsmidler			
Tomter, bygninger og annen fast eiendom	2, 7	25 947 616	27 640 508
Maskiner og anlegg	2		
Skip, rigger, fly o.l.	2		
Driftsløsøre, inventar, verktøy, kontormaskiner o. l.	2, 7	1 503 947	1 971 783
Sum varige driftsmidler		27 451 564	29 612 291
Finansielle anleggsmidler			
Investering i datterselskap	14	903 176	314 987
Lån til foretak i samme konsern	11	4 868 643	4 796 076
Investeringer i aksjer og andeler		10 000	10 000
Sum finansielle anleggsmidler		5 781 819	5 121 063
Sum anleggsmidler		33 233 383	34 733 354
Omløpsmidler			
Varer			
Sum varer	7	165 491	623 434
Fordringer			
Kundefordringer	7	446 490	899 972
Andre kortsiktige fordringer	7	666 749	546 078
Mellomværende med samarbeidende selskap	7, 11	824 713	38 397
Krav på innbetaling av selskapskapital	7, 11	10 570	
Sum fordringer		1 948 522	1 484 447
Bankinnskudd, kontanter og lignende			
Bankinnskudd, kontanter o. l.	4	3 795 478	3 130 367
Sum bankinnskudd, kontanter og lignende		3 795 478	3 130 367
Sum omløpsmidler		5 909 491	5 238 248



SUM EIENDELER		39 142 873	39 971 602
BALANSE - EGENKAPITAL OG GJELD			
Egenkapital			
Innskutt egenkapital			
Aksjekapital (250 aksjer à kr 20 000)	1, 5	5 000 000	5 000 000
Sum innskutt egenkapital		5 000 000	5 000 000
Opptjent egenkapital			
Udekket tap	1	-1 427 361	-885 642
Sum opptjent egenkapital		1 427 361	885 642
Sum egenkapital		6 427 361	5 885 642
Gjeld			
Langsiktig gjeld			
Utsatt skatt	8		
Understøttelsesfond	4	755 863	725 414
Sum avsetninger for forpliktelser		755 863	725 414
Annen langsiktig gjeld			
Gjeld til kredittinstitusjoner	6, 7	25 092 107	26 938 362
Langsiktig gjeld til selskap i samme konsern	6	3 500 000	3 545 150
Sum annen langsiktig gjeld		28 592 107	30 483 512
Sum langsiktig gjeld		29 347 970	31 208 926
Kortsiktig gjeld			
Leverandørgjeld		495 030	570 042
Betalbar skatt	8		
Skyldige offentlige avgifter		611 220	1 050 359
Annen kortsiktig gjeld	10	1 335 075	1 194 438
Gjeld til selskap i samme konsern	10	831 383	62 194
Gjeld til samarbeidende selskap	10	94 834	
Sum kortsiktig gjeld		3 367 542	2 877 033
Sum gjeld		32 715 512	34 085 959
SUM EGENKAPITAL OG GJELD		39 142 873	39 971 602



Organisasjonsnr: 946 613 991
SØRLANDETS TRAVPARK AS

NOTEOPPLYSNINGER - SELSKAP - alle poster oppgitt i hele tall

Note

Antall aksjer og aksjeeiere

Aksjeklasse	Ant. aksjer	Pålydende	Bokført verdi
Ordinære aksjer	250.00	20000.00	5000000.00

Aksjeeiere - fritekst	Antall	Eierandel	Aksjeklasse
DET NORSKE TRAVSELSKAP	150.00	60.00%	Ordinære aksjer
AGDER TRAVFORBUND	35.00	14.00%	Ordinære aksjer
ARENDAL OG OMEGN TRAVSELSKAP	5.00	2.00%	Ordinære aksjer
EIKEN OG OMEGN TRAVKLUBB	5.00	2.00%	Ordinære aksjer
LISTA TRAVSELSKAB	5.00	2.00%	Ordinære aksjer
GRIMSTAD OG OMEGN TRAVSELSKAP	5.00	2.00%	Ordinære aksjer
GYLAND HESTESPORTSLAG	5.00	2.00%	Ordinære aksjer
KR SAND OG OMEGN TRAVKLUBB	5.00	2.00%	Ordinære aksjer
LILLESAND OG BIRKENES TRAVKLUB	5.00	2.00%	Ordinære aksjer
Lyngdal Trav- og Hestesportlag Mandal Travklubb	5.00	2.00%	Ordinære aksjer
RISØR & TVEDESTRAND TRAVLAG	5.00	2.00%	Ordinære aksjer
SETESDAL TRÅVLAV	5.00	2.00%	Ordinære aksjer
ÅMLI TRAVKLUBB	5.00	2.00%	Ordinære aksjer
ØYESTAD OG FJÆRE TRAVKLUBB	5.00	2.00%	Ordinære aksjer

Sum	Sum antall	Sum eierandel
	250.00	100.00%

Note

Ytelser til ledende personer

Er det gitt ytelser til ledende person: Nei

Ytelser til daglig leder

Ytelser	Lønn	Pensj.forpl.	Andre godtgj.
---------	------	--------------	---------------



Note

Antall årsverk i regnskapsåret

Virksomheten har hatt følgende antall årsverk:
9.60

Note

Lån og sikkerhetsstillelse til ledende personer og aksjeeiere

Er det gitt lån eller sikkerhetsstillelse til ledende personer: Nei

Note

Konsern, tilknyttet selskap og datterselskap

Tilknyttet selskap/datterselskap

<u>Navn og adresse</u>	<u>Eierandel</u>	<u>Stemmeandel</u>	<u>Egenkapital</u>	<u>Resultat</u>
SØRLANDSPARKEN	10.00%	10.00%	227000.00	-240000.00
NØRINGSFORENING AS Travparken Eiendom AS	100.00%	100.00%	-1252768.00	101000.00



Årsregnskap 2020

Sørlandets Travpark AS

Resultatregnskap
Balanse
Noter til regnskapet

Org.nr.: 946 613 991





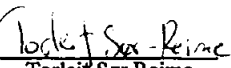



Resultatregnskap			
Sørlandets Travpark AS			
Driftsinntekter og driftskostnader	Note	2020	2019
Provisjonsinntekt		10 138 917	11 010 307
Premietilskudd		144 130	155 230
Andre tilskudd		2 011 629	2 135 535
Salgsinntekter serveringssteder		1 701 039	6 933 514
Andre driftsinntekter	13	<u>7 092 970</u>	<u>5 765 438</u>
Sum driftsinntekt		21 088 685	26 000 024
Premiekostnad		210 264	453 611
Løpsdagsavviklingskostnader		753 015	1 286 686
Varekostnad serveringssteder og messer		1 528 617	2 535 101
Lønnskostnader	3, 9	<u>8 472 970</u>	<u>10 629 592</u>
Avskrivninger	2	2 292 012	2 496 694
Annen driftskostnad	9	<u>5 972 482</u>	<u>7 125 359</u>
Sum driftskostnad		19 229 359	24 527 043
Driftsresultat		1 859 326	1 472 981
Renteinntekt fra foretak i samme konsern	11	72 567	61 081
Annen renteinntekt		4 016	18 813
Annen finansinntekt		7 229	4 899
Rentekostnad til foretak i samme konsern		53 019	45 150
Annen rentekostnad		1 152 051	1 301 117
Annen finanskostnad		30 450	47 635
Ordinært resultat før skattekostnad	8	<u>707 618</u>	<u>163 873</u>
Skattekostnad på ekstraordinært resultat		165 899	0
Årsresultat		541 719	163 873
Opplysninger om:			
Overført til/fra annen egenkapital		541 719	163 873
Sum overført	1	<u>541 719</u>	<u>163 873</u>



Balanse			
Sørlandets Travpark AS			
EIENDELER	Note	2020	2019
Anleggsmidler			
Varige driftsmidler			
Tomter, bygninger og annen fast eiendom	2, 7	25 947 616	27 640 508
Driftsløsøre, inventar, verktøy, kontormaskiner o.l.	2, 7	1 503 947	1 971 783
Sum varige driftsmidler		27 451 564	29 612 291
Finansielle driftsmidler			
Investeringer i datterselskap	14	903 176	314 987
Lån til foretak i samme konsern	11	4 868 643	4 796 076
Investeringer i aksjer og andeler		10 000	10 000
Sum finansielle anleggsmidler		5 781 819	5 121 063
Sum anleggsmidler		33 233 383	34 733 354
Omløpsmidler			
Varer	7	165 491	623 434
Fordringer			
Kundefordringer	7	446 490	899 972
Andre kortsiktige fordringer	7	666 749	546 078
Mellomværende med samarbeidende selskap	7, 11	824 713	38 397
Mellomværende med selskap i samme konsern	7, 11	10 570	0
Sum fordringer		1 948 522	1 484 447
Bankinnskudd, kontanter o.l.	4	3 795 478	3 130 367
Sum omløpsmidler		5 909 491	5 238 248
Sum eiendeler		39 142 873	39 971 602



Balanse			
Sørlandets Travpark AS			
EGENKAPITAL OG GJELD	Note	2020	2019
Egenkapital			
Innskutt egenkapital			
Aksjekapital (250 aksjer à kr 20 000)	1, 5	5 000 000	5 000 000
Sum innskutt egenkapital		5 000 000	5 000 000
Opptjent egenkapital			
Annen egenkapital	1	1 427 361	885 642
Sum opptjent egenkapital		1 427 361	885 642
Sum egenkapital		6 427 361	5 885 642
Gjeld			
Avsetning for forpliktelser			
Understøttelsesfond	4	755 863	725 414
Sum avsetning for forpliktelser		755 863	725 414
Annen langsiktig gjeld			
Gjeld til kredittinstitusjoner	6, 7	25 092 107	26 938 362
Langsiktig gjeld til selskap i samme konsern	6	3 500 000	3 545 150
Sum annen langsiktig gjeld		28 592 107	30 483 512
Kortsiktig gjeld			
Leverandørgjeld		495 030	570 042
Skyldige offentlige avgifter		611 220	1 050 359
Annen kortsiktig gjeld	10	1 335 075	1 194 438
Gjeld til selskap i samme konsern	10	831 383	62 194
Gjeld til samarbeidende selskap	10	94 834	0
Sum kortsiktig gjeld		3 367 542	2 877 033
Sum gjeld		32 715 512	34 085 959
Sum gjeld og egenkapital		39 142 873	39 971 602
Kristiansand, 15.03.2021			
Styret i Sørlandets Travpark AS			
 Kjetil Michael Taanevig styreleder	 Ingolf Hørbjørnrud styremedlem	 Per Otto Aagre nestleder	
 Alf Torfin Skeie styremedlem	 Torleif Sør Reime styremedlem	 Ingar Skiaker daglig leder	
Sørlandets Travpark AS		Org.nr.: 946 613 991	Side 4



Sørlandets Travpark AS

946 613 991

Noteopplysninger til årsregnskapet 2020

Note 0 Regnskapsprinsipper

Årsregnskapet er satt opp i samsvar med regnskapsloven og god regnskapsskikk for små foretak.

Driftsinntekter

Inntektsføring ved salg av varer og tjenester skjer på leveringstidspunktet. Provisjonsinntekter inntektsføres etterhvert som de avregnes fra Norsk Rikstoto. Tilskudd fra Norsk Rikstoto til bidrag for avskrivninger og finans vises som andre tilskudd. Andre driftsinntekter består av leieinntekter, diverse tjenester, salg av driftsmidler, sponsorinntekter etc.

Klassifisering og vurdering av balanseposter

Omløpsmidler og kortsiktig gjeld omfatter normalt poster som forfaller til betaling innen ett år etter balansedagen. Omløpsmidler vurderes til laveste verdi av anskaffelseskost og antatt virkelig verdi. Kortsiktig gjeld balanseføres til nominelt beløp på etableringstidspunktet. Anleggsmidler omfatter eiendeler bestemt til varig eie og bruk. Anleggsmidler er vurdert til anskaffelseskost. Langsiktig gjeld balanseføres til nominelt beløp på etableringstidspunktet.

Varige driftsmidler

Varige driftsmidler balanseføres og avskrives lineært over driftsmidlenes forventede levetid dersom de har antatt levetid over 3 år og har en kostpris som overstiger kr 15 000. Direkte vedlikehold av driftsmidler kostnadsføres løpende under driftskostnader. Påkostninger eller forbedringer tillegges driftsmidlets kostpris og avskrives i takt med driftsmidlet. Skillet mellom vedlikehold og påkostning/forbedring regnes i forhold til driftsmidlets stand ved kjøp av driftsmidlet.

Fordringer

Kundefordringer og andre fordringer oppføres til pålydende etter fradrag for avsetning til forventet tap. Avsetning til tap gjøres på grunnlag av en individuell vurdering av de enkelte fordringene.

Varelager

Varelageret er verdsatt til laveste av anskaffelseskost og virkelig verdi. Det foretas nedskrivning på påregnelig ukurans.

Skatt

Skattekostnaden i resultatregnskapet omfatter periodens betalbare skatt. Utsatt skattefordel beregnes med 22% på grunnlag av de midlertidige forskjeller som eksisterer mellom regnskapsmessige og skattemessige verdier. Selskapet balansefører ikke utsatt skattefordel.

Leasing

Operasjonell leasing kostnadsføres som driftskostnad basert på fakturert leasingleie.



Sørlandets Travpark AS

946 613 991

Note 1 Egenkapital

	Aksjekapital	Annen egenkapital	Sum egenkapital
Pr 01.01.2020	5 000 000	885 642	5 885 642
Årets resultat		541 719	541 719
Pr 31.12.2020	5 000 000	1 427 361	6 427 361

Note 2 Anleggsmidler

	Anlegg	Maskiner og utstyr	Øvrige driftsmidler
Anskaffelseskost pr. 01.01.20	98 430 244	6 874 364	3 815 384
+ Tilgang kjøpte driftsmidler	128 914	5 400	
= Anskaffelseskost 31.12.20	98 559 158	6 879 764	3 815 384
Akkumulerte avskrivninger 31.12.20	78 620 983	6 401 490	2 792 184
= Bokført verdi 31.12.20	19 938 176	478 274	1 023 200
Årets ordinære avskrivninger	1 818 200	244 091	232 482
Økonomisk levetid	20 - 50 år	3 - 10 år	5 - 10 år

	Tomt og kunst	Sum
Anskaffelseskost pr. 01.01.20	6 012 183	115 132 175
+ Tilgang kjøpte driftsmidler		134 314
= Anskaffelseskost 31.12.20	6 012 183	115 266 489
Akkumulerte avskrivninger 31.12.20		87 814 657
= Bokført verdi 31.12.20	6 012 183	27 451 564
Årets ordinære avskrivninger		2 292 012
Økonomisk levetid		

Note 3 Innskuddspensjon

Selskapet har en innskuddsbasert pensjonsordning som oppfyller kravene i lov om obligatorisk tjenestepensjon (OTP), jf. note 9.



Sørlandets Travpark AS

946 613 991

Note 4 Bankinnskudd

Selskapet har følgende bundne bankinnskudd pr 31.12.2020

	2020
Skattetrekkmidler	406 731
Midler knyttet til understøttelsesfondet*	755 863
Sum	1 162 595

Skyldig skattetrekk utgjør på samme tidspunkt kr 300 442

* Understøttelsesfondet har en saldo ved utgangen av året på kr 755 863. Tilgjengelig likviditet er kr 3 362 449, hvoretter det er full dekning for fondets størrelse.

Det er opprettet et flerkontosystem hvor Norsk Rikstoto er innehaver av hovedkonto mot bank. Deler av Sørlandets Travpark's bankinnskudd inngår i flerkontosystem til Norsk Rikstoto. Deltakerne i kontosystemet er solidarisk ansvarlig ovenfor banken. Selskapets innestående vises som bankinnskudd i balansen.

Note 5 Aksjonærinformasjon

Aksjekapitalen i Sørlandets Travpark AS pr. 31.12.2020 består av:

	Antall	Aksjer	Sum
Aksjekapital	250	20 000	5 000 000
Total aksjekapital	250	20 000	5 000 000

	Antall aksjer	Eierandel	Stemmeandel
Det Norske Travelskap	150	60%	60%
Agder Travforbund	35	14%	14%
Lista Travelskab	5	2%	2%
Åmli Travklubb	5	2%	2%
Eiken og Omegn Travklubb	5	2%	2%
Gyland Hestesportslag	5	2%	2%
Kristiansand og Omegn Travklubb	5	2%	2%
Øyestad og Fjære Travklubb	5	2%	2%
Setesdal Tråvlag	5	2%	2%
Grimstad og Omegn Travelskap	5	2%	2%
Arendal og Omegn Travelskap	5	2%	2%
Risør & Tvedestrand Travlag	5	2%	2%
Lillesand og Birkenes Travklubb	5	2%	2%
Mandal Travklubb	5	2%	2%
Lyngdal Trav og Hestesportslag	5	2%	2%
Total aksjekapital	250	100	100

Det er ingen stemmebegrensninger, opsjoner e.l. knyttet til selskapets aksjer.



Sørlandets Travpark AS

946 613 991

Note 6 Langsiktig gjeld

Av selskapets langsiktige gjeld forfaller kr 15 362 210 etter år 2025.

Av denne gjelden er kr 3 500 000,- lån fra DNT som er selskapets største aksjonær.

Note 7 Pantstillelser

Pantegjeld til SR Bank er sikret med pant i selskapets varige driftsmidler, varelager kundefordringer og andre fordringer.

Totalt pantesikret gjeld er kr 28 592 107.

Bokført verdi av eiendeler stilt som sikkerhet for lånene er:	2020	2019
<u>Varige driftsmidler, varelager, kundefordringer og andre fordringer</u>	<u>29 350 420</u>	<u>31 649 081</u>
Sum	29 350 420	31 649 081



Sørlandets Travpark AS

946 613 991

Note 8 Skatt

Årets skattekostnad	2020	2019
Resultatført skatt på ordinært resultat:		
Betalbar skatt	165 899	0
Endring i utsatt skattefordel	0	0
Skattekostnad ordinært resultat	165 899	0
Skattepliktig inntekt:		
Ordinært resultat før skatt	707 618	163 873
Permanente forskjeller	0	11 393
Endring i midlertidige forskjeller	640 873	893 164
Avgitt konsernbidrag	-754 088	0
Anvendelse av fremførbart underskudd	-594 402	-1 068 430
Skattepliktig inntekt	0	0
Betalbar skatt i balansen:		
Betalbar skatt på årets resultat	165 899	0
Betalbar skatt på avgitt konsernbidrag	-165 899	0
Sum betalbar skatt i balansen	0	0

Skatteeffekten av midlertidige forskjeller som har gitt opphav til utsatt skatt og utsatte skattefordeler, spesifisert på typer av midlertidige forskjeller

	2020	2019	Endring
Varige driftsmidler	-5 859 019	-5 370 688	488 331
Fordringer	-261 076	-134 291	126 785
Gevinst – og tapskonto	103 020	128 777	25 757
Sum	-6 017 075	-5 376 202	640 872
Akkumulert fremførbart underskudd	0	-594 402	-594 402
Inngår ikke i beregningen av utsatt skatt	6 017 075	5 970 604	-46 470
Utsatt skattefordel (22 %)	0	0	0

I henhold til God regnskapsskikk for små foretak balanseføres ikke utsatt skattefordel.



Sørlandets Travpark AS

946 613 991

Note 9 Lønnskostnader, antall ansatte, godtgjørelser til daglig leder m.v.

Lønnskostnader	2020	2019
Lønninger	6 961 570	8 780 968
Arbeidsgiveravgift	1 077 315	1 357 658
Styrehonorar	147 499	140 500
Pensjonskostnader	215 815	226 667
Andre ytelser	70 772	123 799
Sum	8 472 970	10 629 592

Antall sysselsatte årsverk 9,6 18

Det er ikke gitt lån / sikkerhetsstillelser til daglig leder, styreformann eller andre tillitsmenn.

Ytelser til ledende personer	Daglig leder	Styret
Lønn	813 990	0
Andre ytelser	7 404	0
Pensjon (OTP)	28 313	0
Styrehonorar	0	147 499
Sum	849 707	147 499

Lønnskostnader ovenfor gjelder tidligere daglig leder (01.01 - 30.09). Nåværende daglig leder fakturerer sitt honorar. Fakturert i 2020 er kr 161 872 inkl. ikke fradragsført mva.

Kostnadsført revisjonshonorar består av:	2020	2019
Lovpålagt revisjon inkl utarbeidelse av regnskap med noter	82 838	137 746
Annen bistand	5 392	20 821
Sum	88 230	158 567

Rådgivning fra samarbeidende advokatkontor 0 10 521
Kostnadsført honorar ovenfor inkluderer andel av ikke fradragsført merverdiavgift.

Note 10 Kortsiktig gjeld

Posten annen kortsiktig gjeld består av følgende poster:	2020	2019
Påløpne feriepenger	715 649	972 335
Andre periodiseringsposter	169 426	222 103
Kortsiktig gjeld til samarbeidende selskap, Norsk Rikstoto	450 000	0
Sum kortsiktig gjeld	1 335 075	1 194 438

Kortsiktig gjeld til selskap i samme konsern, Det Norske Travelskap 77 295 62 194
Kortsiktig gjeld til selskap i samme konsern, Travparken Eiendom AS* 754 088 0
Sum kortsiktig gjeld i samme konsern 831 383 62 194

* Det er gitt konsernbidrag til morselskap, Travparken Eiendom AS, på kr 754 088.

Kortsiktig gjeld samarbeidende selskap, Norsk Rikstoto 94 834 0



Sørlandets Travpark AS

946 613 991

Note 11 Mellomværende med selskap i samme konsern og samarbeidende selskap

Fordringer:	2020	2019
Mellomværende Travparken Eiendom AS	4 868 643	4 796 076
Fordringer med forfall senere enn ett år	0	0
Fordringer mot samarbeidende selskap, Norsk Rikstoto	824 713	38 397
Fordringer mot konsern, Det Norske Travsselskap	10 570	0

Note 12 Premiefond

Det er ikke gjort noen disponeringer til premiefond for regnskapsåret 2020.

Note 13 Andre driftsinntekter

Posten andre driftsinntekter består av:	2020	2019
Arrangement- og messeinntekter	1 624 647	606 114
Inntekter travskole/rekr.stall	367 875	364 067
Leieinntekter	1 978 641	2 179 218
Sponsorinntekter	1 656 478	1 831 069
Andre inntekter	610 995	784 971
Kontantstøtte, kompensasjon Covid19*	854 334	0
Sum andre driftsinntekter	7 092 970	5 765 438

* Det er mottatt støtte for månedene mars og april via kompensasjonsordning 1 på kr 166 157,-
I tillegg er det mottatt støtte fra Kulturrådet på kr 456 487,- for tapte inntekter knyttet til sommertravet 2020.

Det er søkt om kontantstøtte for månedene november og desember via kompensasjonsordning 2 som er satt som en fordring i balansen på kr 167 969,-

Det vil bli søkt om støtte for tapt varelager på kr 63 721,- som er avsatt for under kontantstøtte.

Note 14 Investering i datterselskap

Selskapet eier aksjer i følgende selskap

Navn	Eierandel	Egenkapital i siste årsregnskap	Resultat i siste årsregnskap	Bokført verdi
Travparken Eiendom AS	100%	- 1 252 768	101 000	903 176

Egenkapitalen i Travparken Eiendom AS er tapt, men de underliggende verdiene på driftsmidlene i selskapet forsvarer bokføringen av anskaffelseskost på aksjene.



Sørlandets Travpark AS

946 613 991

Note 15 Finansiell risiko

På tidspunktet for avlegging av regnskapet er det fortsatt stor usikkerhet om effekten fra Corona-pandemien. Denne usikkerheten gjelder primært den kommersielle aktiviteten i tribunebygget. Inntektene fra utleie og arrangementer er i betydelig grad avhengig av i hvilken grad samfunnet åpner opp igjen eller ikke. Fjoråret viste at den økonomiske effekten av de fysiske travarrangementene er minimale, både fordi publikum genererer liten økonomisk effekt, og at Rikstoto/Norsk Trav sin inntektsmodell dekker de faktiske kostnadene ved travarrangementer.

Det andre store usikkerhetsmomentet for 2021 er utviklingen i spill-inntektene for Rikstoto og derved overskudds-overføringene til travbanene. De nye spillgrensene som er innført fra 1.1. 2021 ser ut til å ha betydelig effekt på Rikstoto sin totalomsetning og dette vil over tid ha effekt på overføringene.

Selskapet har tatt betydelige grep med nedbemanning og permitteringer og har solide likviditetsreserver, så det skal ikke være risiko for fortsatt drift i 2021.



RSM Norge AS

Til generalforsamlingen i Sørlandets Travpark AS

Filipstad Brygge 1, 0252 Oslo
Pb 1312 Vikka, 0112 Oslo
Org.nr: 982 316 588 MVA

T +47 23 11 42 00
F +47 23 11 42 01

www.rsmnorge.no

Uavhengig revisors beretning

Uttalelse om revisjonen av årsregnskapet

Konklusjon

Vi har revidert Sørlandets Travpark AS' årsregnskap som viser et overskudd på kr 541 719. Årsregnskapet består av balanse per 31. desember 2020, resultatregnskap for regnskapsåret avsluttet per denne datoen og noter til årsregnskapet, herunder et sammendrag av viktige regnskapsprinsipper.

Etter vår mening er det medfølgende årsregnskapet avgitt i samsvar med lov og forskrifter og gir et rettvise bilde av selskapets finansielle stilling per 31. desember 2020, og av dets resultater for regnskapsåret avsluttet per denne datoen i samsvar med regnskapslovens regler og god regnskapsskikk i Norge.

Grunnlag for konklusjonen

Vi har gjennomført revisjonen i samsvar med lov, forskrift og god revisjonsskikk i Norge, herunder de internasjonale revisjonsstandardene International Standards on Auditing (ISA-ene). Våre oppgaver og plikter i henhold til disse standardene er beskrevet i Revisors oppgaver og plikter ved revisjon av årsregnskapet. Vi er uavhengige av selskapet slik det kreves i lov og forskrift, og har overholdt våre øvrige etiske forpliktelser i samsvar med disse kravene. Etter vår oppfatning er innhentet revisjonsbevis tilstrekkelig og hensiktsmessig som grunnlag for vår konklusjon.

Styrets og daglig leders ansvar for årsregnskapet

Styret og daglig leder (ledelsen) er ansvarlig for å utarbeide årsregnskapet i samsvar med lov og forskrifter, herunder for at det gir et rettvise bilde i samsvar med regnskapslovens regler og god regnskapsskikk i Norge. Ledelsen er også ansvarlig for slik internkontroll som den finner nødvendig for å kunne utarbeide et årsregnskap som ikke inneholder vesentlig feilinformasjon, verken som følge av misligheter eller utilsiktede feil.

Ved utarbeidelsen av årsregnskapet må ledelsen ta standpunkt til selskapets evne til fortsatt drift og opplyse om forhold av betydning for fortsatt drift. Forutsetningen om fortsatt drift skal legges til grunn for årsregnskapet så lenge det ikke er sannsynlig at virksomheten vil bli avvirket.

Revisors oppgaver og plikter ved revisjonen av årsregnskapet

Vårt mål med revisjonen er å oppnå betryggende sikkerhet for at årsregnskapet som helhet ikke inneholder vesentlig feilinformasjon, verken som følge av misligheter eller utilsiktede feil, og å avgi en revisjonsberetning som inneholder vår konklusjon. Betryggende sikkerhet er en høy grad av sikkerhet, men ingen garanti for at en revisjon utført i samsvar med lov, forskrift og god revisjonsskikk i Norge, herunder ISA-ene, alltid vil avdekke vesentlig feilinformasjon som eksisterer. Feilinformasjon kan oppstå som følge av misligheter eller utilsiktede feil. Feilinformasjon blir vurdert som vesentlig dersom den enkeltvis eller samlet med rimelighet kan forventes å påvirke økonomiske beslutninger som brukerne foretar basert på årsregnskapet.

For videre beskrivelse av revisors oppgaver og plikter vises det til:
<https://revisorforeningen.no/revisionsberetninger>

THE POWER OF BEING UNDERSTOOD

AUDIT | TAX | CONSULTING

RSM Norge AS is a member of the RSM network and trades as RSM. RSM is the trading name used by the members of the RSM network. Each member of the RSM network is an independent accounting and consulting firm which practices in its own right. The RSM network is not itself a separate legal entity in any jurisdiction.

RSM Norge AS er medlem av/ is a member of Den norske Revisorforening.



Revisors beretning 2020 for Sørlandets Travpark AS



Uttalelse om andre lovmessige krav

Konklusjon om registrering og dokumentasjon

Basert på vår revisjon av årsregnskapet som beskrevet ovenfor, og kontrollhandlinger vi har funnet nødvendig i henhold til internasjonal standard for attestasjonsoppdrag (ISAE) 3000 «Attestasjonsoppdrag som ikke er revisjon eller forenklet revisorkontroll av historisk finansiell informasjon», mener vi at ledelsen har oppfylt sin plikt til å sørge for ordentlig og oversiktlig registrering og dokumentasjon av selskapets regnskapsopplysninger i samsvar med lov og god bokføringskikk i Norge.

Oslo, 16. mars 2021
RSM Norge AS


Anders Nereng
Statsautorisert revisor



Årsregnskap 2020

Sørlandets Travpark AS

Resultatregnskap
Balanse
Noter til regnskapet

Org.nr.: 946 613 991



Balanse			
Sørlandets Travpark AS			
EIENDELER	Note	2020	2019
Anleggsmidler			
Varige driftsmidler			
Tomter, bygninger og annen fast eiendom	2, 7	25 947 616	27 640 508
Driftsløsøre, inventar, verktøy, kontormaskiner o.l.	2, 7	1 503 947	1 971 783
Sum varige driftsmidler		27 451 564	29 612 291
Finansielle driftsmidler			
Investeringer i datterselskap	14	903 176	314 987
Lån til foretak i samme konsern	11	4 868 643	4 796 076
Investeringer i aksjer og andeler		10 000	10 000
Sum finansielle anleggsmidler		5 781 819	5 121 063
Sum anleggsmidler		33 233 383	34 733 354
Omløpsmidler			
Varer	7	165 491	623 434
Fordringer			
Kundefordringer	7	446 490	899 972
Andre kortsiktige fordringer	7	666 749	546 078
Mellomværende med samarbeidende selskap	7, 11	824 713	38 397
Mellomværende med selskap i samme konsern	7, 11	10 570	0
Sum fordringer		1 948 522	1 484 447
Bankinnskudd, kontanter o.l.	4	3 795 478	3 130 367
Sum omløpsmidler		5 909 491	5 238 248
Sum eiendeler		39 142 873	39 971 602



Balanse			
Sørlandets Travpark AS			
EGENKAPITAL OG GJELD	Note	2020	2019
Egenkapital			
Innskutt egenkapital			
Aksjekapital (250 aksjer à kr 20 000)	1, 5	5 000 000	5 000 000
Sum innskutt egenkapital		5 000 000	5 000 000
Opptjent egenkapital			
Annen egenkapital	1	1 427 361	885 642
Sum opptjent egenkapital		1 427 361	885 642
Sum egenkapital		6 427 361	5 885 642
Gjeld			
Avsetning for forpliktelser			
Understøttelsesfond	4	755 863	725 414
Sum avsetning for forpliktelser		755 863	725 414
Annen langsiktig gjeld			
Gjeld til kredittinstitusjoner	6, 7	25 092 107	26 938 362
Langsiktig gjeld til selskap i samme konsern	6	3 500 000	3 545 150
Sum annen langsiktig gjeld		28 592 107	30 483 512
Kortsiktig gjeld			
Leverandørgjeld		495 030	570 042
Skyldige offentlige avgifter		611 220	1 050 359
Annen kortsiktig gjeld	10	1 335 075	1 194 438
Gjeld til selskap i samme konsern	10	831 383	62 194
Gjeld til samarbeidende selskap	10	94 834	0
Sum kortsiktig gjeld		3 367 542	2 877 033
Sum gjeld		32 715 512	34 085 959
Sum gjeld og egenkapital		39 142 873	39 971 602
Kristiansand, 15.03.2021 Styret i Sørlandets Travpark AS			
<hr/> Kjell Michael Taanevig styreleder	<hr/> Ingolf Herbjørnrød styremedlem	<hr/> Per Otto Aagre nestleder	
<hr/> Alf Torfin Skeie styremedlem	<hr/> Torleif Sør Reime styremedlem	<hr/> Ingar Skiaker daglig leder	
Sørlandets Travpark AS	Org.nr.: 946 613 991	Side 4	



Sørlandets Travpark AS

946 613 991

Noteopplysninger til årsregnskapet 2020

Note 0 Regnskapsprinsipper

Årsregnskapet er satt opp i samsvar med regnskapsloven og god regnskapsskikk for små foretak.

Driftsinntekter

Inntektsføring ved salg av varer og tjenester skjer på leveringstidspunktet. Provisjonsinntekter inntektsføres etterhvert som de avregnes fra Norsk Rikstoto. Tilskudd fra Norsk Rikstoto til bidrag for avskrivninger og finans vises som andre tilskudd. Andre driftsinntekter består av leieinntekter, diverse tjenester, salg av driftsmidler, sponsorinntekter etc.

Klassifisering og vurdering av balanseposter

Omløpsmidler og kortsiktig gjeld omfatter normalt poster som forfaller til betaling innen ett år etter balansedagen. Omløpsmidler vurderes til laveste verdi av anskaffelseskost og antatt virkelig verdi. Kortsiktig gjeld balanseføres til nominelt beløp på etableringstidspunktet. Anleggsmidler omfatter eiendeler bestemt til varig eie og bruk. Anleggsmidler er vurdert til anskaffelseskost. Langsiktig gjeld balanseføres til nominelt beløp på etableringstidspunktet.

Varige driftsmidler

Varige driftsmidler balanseføres og avskrives lineært over driftsmidlenes forventede levetid dersom de har antatt levetid over 3 år og har en kostpris som overstiger kr 15 000. Direkte vedlikehold av driftsmidler kostnadsføres løpende under driftskostnader. Påkostninger eller forbedringer tillegges driftsmidlets kostpris og avskrives i takt med driftsmidlet. Skillet mellom vedlikehold og påkostning/forbedring regnes i forhold til driftsmidlets stand ved kjøp av driftsmidlet.

Fordringer

Kundefordringer og andre fordringer oppføres til pålydende etter fradrag for avsetning til forventet tap. Avsetning til tap gjøres på grunnlag av en individuell vurdering av de enkelte fordringene.

Varelager

Varelageret er verdsatt til laveste av anskaffelseskost og virkelig verdi. Det foretas nedskrivning på påregnelig ukurans.

Skatt

Skattekostnaden i resultatregnskapet omfatter periodens betalbare skatt. Utsatt skattefordel beregnes med 22% på grunnlag av de midlertidige forskjeller som eksisterer mellom regnskapsmessige og skattemessige verdier. Selskapet balansefører ikke utsatt skattefordel.

Leasing

Operasjonell leasing kostnadsføres som driftskostnad basert på fakturert leasingleie.



Sørlandets Travpark AS

946 613 991

Note 1 Egenkapital

	Aksjekapital	Annen egenkapital	Sum egenkapital
Pr 01.01.2020	5 000 000	885 642	5 885 642
Årets resultat		541 719	541 719
Pr 31.12.2020	5 000 000	1 427 361	6 427 361

Note 2 Anleggsmidler

	Anlegg	Maskiner og utstyr	Øvrige driftsmidler
Anskaffelseskost pr. 01.01.20	98 430 244	6 874 364	3 815 384
+ Tilgang kjøpte driftsmidler	128 914	5 400	
= Anskaffelseskost 31.12.20	98 559 158	6 879 764	3 815 384
Akkumulerte avskrivninger 31.12.20	78 620 983	6 401 490	2 792 184
= Bokført verdi 31.12.20	19 938 176	478 274	1 023 200
Årets ordinære avskrivninger	1 818 200	244 091	232 482
Økonomisk levetid	20 - 50 år	3 - 10 år	5 - 10 år

	Tomt og kunst	Sum
Anskaffelseskost pr. 01.01.20	6 012 183	115 132 175
+ Tilgang kjøpte driftsmidler		134 314
= Anskaffelseskost 31.12.20	6 012 183	115 266 489
Akkumulerte avskrivninger 31.12.20		87 814 657
= Bokført verdi 31.12.20	6 012 183	27 451 564
Årets ordinære avskrivninger		2 292 012
Økonomisk levetid		

Note 3 Innskuddspensjon

Selskapet har en innskuddsbasert pensjonsordning som oppfyller kravene i lov om obligatorisk tjenestepensjon (OTP), jf. note 9.



Sørlandets Travpark AS

946 613 991

Note 4 Bankinnskudd

Selskapet har følgende bundne bankinnskudd pr 31.12.2020

	2020
Skattetreksmidler	406 731
Midler knyttet til understøttelsesfondet*	755 863
Sum	1 162 595

Skyldig skattetrekk utgjør på samme tidspunkt kr 300 442

* Understøttelsesfondet har en saldo ved utgangen av året på kr 755 863. Tilgjengelig likviditet er kr 3 362 449, hvorefter det er full dekning for fondets størrelse.

Det er opprettet et flerkontosystem hvor Norsk Rikstoto er innehaver av hovedkonto mot bank. Deler av Sørlandets Travpark's bankinnskudd inngår i flerkontosystem til Norsk Rikstoto. Deltakerne i kontosystemet er solidarisk ansvarlig ovenfor banken. Selskapets innestående vises som bankinnskudd i balansen.

Note 5 Aksjonærinformasjon

Aksjekapitalen i Sørlandets Travpark AS pr. 31.12.2020 består av:

	Antall	Aksjer	Sum
Aksjekapital	250	20 000	5 000 000
Total aksjekapital	250	20 000	5 000 000

	Antall aksjer	Eierandel	Stemmeandel
Det Norske Travelskap	150	60%	60%
Agder Travforbund	35	14%	14%
Lista Travelskap	5	2%	2%
Åmli Travklubb	5	2%	2%
Eiken og Omegn Travklubb	5	2%	2%
Gylend Hestesportslag	5	2%	2%
Kristiansand og Omegn Travklubb	5	2%	2%
Øyestad og Fjære Travklubb	5	2%	2%
Setesdal Tråvlag	5	2%	2%
Grimstad og Omegn Travelskap	5	2%	2%
Arendal og Omegn Travelskap	5	2%	2%
Risør & Tvedestrand Travlag	5	2%	2%
Lillesand og Birkenes Travklubb	5	2%	2%
Mandal Travklubb	5	2%	2%
Lyngdal Trav og Hestesportslag	5	2%	2%
Total aksjekapital	250	100	100

Det er ingen stemmebegrensninger, opsjoner e.l. knyttet til selskapets aksjer.



Sørlandets Travpark AS

946 613 991

Note 6 Langsiktig gjeld

Av selskapets langsiktige gjeld forfaller kr 15 362 210 etter år 2025.

Av denne gjelden er kr 3 500 000,- lån fra DNT som er selskapets største aksjonær.

Note 7 Pantstillelser

Pantegjeld til SR Bank er sikret med pant i selskapets varige driftsmidler, varelager kundefordringer og andre fordringer.

Totalt pantesikret gjeld er kr 28 592 107.

Bokført verdi av eiendeler stilt som sikkerhet for lånene er:	2020	2019
<u>Varige driftsmidler, varelager, kundefordringer og andre fordringer</u>	<u>29 350 420</u>	<u>31 649 081</u>
Sum	29 350 420	31 649 081



Sørlandets Travpark AS

946 613 991

Note 8 Skatt

Årets skattekostnad	2020	2019
Resultatført skatt på ordinært resultat:		
Betalbar skatt	165 899	0
Endring i utsatt skattefordel	0	0
Skattekostnad ordinært resultat	165 899	0
Skattepliktig inntekt:		
Ordinært resultat før skatt	707 618	163 873
Permanente forskjeller	0	11 393
Endring i midlertidige forskjeller	640 873	893 164
Avgitt konsernbidrag	-754 088	0
Anvendelse av fremførbart underskudd	-594 402	-1 068 430
Skattepliktig inntekt	0	0
Betalbar skatt i balansen:		
Betalbar skatt på årets resultat	165 899	0
Betalbar skatt på avgitt konsernbidrag	-165 899	0
Sum betalbar skatt i balansen	0	0

Skatteeffekten av midlertidige forskjeller som har gitt opphav til utsatt skatt og utsatte skattefordeler, spesifisert på typer av midlertidige forskjeller

	2020	2019	Endring
Varige driftsmidler	-5 859 019	-5 370 688	488 331
Fordringer	-261 076	-134 291	126 785
Gevinst – og tapskonto	103 020	128 777	25 757
Sum	-6 017 075	-5 376 202	640 872
Akkumulert fremførbart underskudd	0	-594 402	-594 402
Inngår ikke i beregningen av utsatt skatt	6 017 075	5 970 604	-46 470
Utsatt skattefordel (22 %)	0	0	0

I henhold til God regnskapsskikk for små foretak balanseføres ikke utsatt skattefordel.



Sørlandets Travpark AS

946 613 991

Note 9 Lønnskostnader, antall ansatte, godtgjørelser til daglig leder m.v.

Lønnskostnader	2020	2019
Lønninger	6 961 570	8 780 968
Arbeidsgiveravgift	1 077 315	1 357 658
Styrehonorar	147 499	140 500
Pensjonskostnader	215 815	226 667
Andre ytelser	70 772	123 799
Sum	8 472 970	10 629 592
Antall sysselsatte årsverk	9,6	18

Det er ikke gitt lån / sikkerhetsstillelser til daglig leder, styreformann eller andre tillitsmenn.

Ytelser til ledende personer	Daglig leder	Styret
Lønn	813 990	0
Andre ytelser	7 404	0
Pensjon (OTP)	28 313	0
Styrehonorar	0	147 499
Sum	849 707	147 499

Lønnskostnader ovenfor gjelder tidligere daglig leder (01.01 - 30.09). Nåværende daglig leder fakturerer sitt honorar. Fakturert i 2020 er kr 161 872 inkl. ikke fradragført mva.

Kostnadsført revisjonshonorar består av:	2020	2019
Lovpålagt revisjon inkl utarbeidelse av regnskap med noter	82 838	137 746
Annen bistand	5 392	20 821
Sum	88 230	158 567

Rådgivning fra samarbeidende advokatkontor 0 10 521
Kostnadsført honorar ovenfor inkluderer andel av ikke fradragført merverdiavgift.

Note 10 Kortsiktig gjeld

Posten annen kortsiktig gjeld består av følgende poster:	2020	2019
Påløpne feriepengar	715 649	972 335
Andre periodiseringsposter	169 426	222 103
Kortsiktig gjeld til samarbeidende selskap, Norsk Rikstoto	450 000	0
Sum kortsiktig gjeld	1 335 075	1 194 438
Kortsiktig gjeld til selskap i samme konsern, Det Norske Travelskap	77 295	62 194
Kortsiktig gjeld til selskap i samme konsern, Travparken Eiendom AS*	754 088	0
Sum kortsiktig gjeld i samme konsern	831 383	62 194

* Det er gitt konsernbidrag til morselskap, Travparken Eiendom AS, på kr 754 088.

Kortsiktig gjeld samarbeidende selskap, Norsk Rikstoto 94 834 0



Sørlandets Travpark AS

946 613 991

Note 11 Mellomværende med selskap i samme konsern og samarbeidende selskap

Fordringer:	2020	2019
Mellomværende Travparken Eiendom AS	4 868 643	4 796 076
Fordringer med forfall senere enn ett år	0	0
Fordringer mot samarbeidende selskap, Norsk Rikstoto	824 713	38 397
Fordringer mot konsern, Det Norske Travelselskap	10 570	0

Note 12 Premiefond

Det er ikke gjort noen disponeringer til premiefond for regnskapsåret 2020.

Note 13 Andre driftsinntekter

Posten andre driftsinntekter består av:	2020	2019
Arrangement- og messeinntekter	1 624 647	606 114
Inntekter travskole/rekr.stall	367 875	364 067
Leieinntekter	1 978 641	2 179 218
Sponsorinntekter	1 656 478	1 831 069
Andre inntekter	610 995	784 971
Kontantstøtte, kompensasjon Covid19*	854 334	0
Sum andre driftsinntekter	7 092 970	5 765 438

* Det er mottatt støtte for månedene mars og april via kompensasjonsordning 1 på kr 166 157,-
I tillegg er det mottatt støtte fra Kulturrådet på kr 456 487,- for tapte inntekter knyttet til sommertravet 2020.

Det er søkt om kontantstøtte for månedene november og desember via kompensasjonsordning 2 som er satt som en fordring i balansen på kr 167 969,-

Det vil bli søkt om støtte for tapt varelager på kr 63 721,- som er avsatt for under kontantstøtte.

Note 14 Investering i datterselskap

Selskapet eier aksjer i følgende selskap

Navn	Eierandel	Egenkapital i siste årsregnskap	Resultat i siste årsregnskap	Bokført verdi
Travparken Eiendom AS	100%	- 1 252 768	101 000	903 176

Egenkapitalen i Travparken Eiendom AS er tapt, men de underliggende verdiene på driftsmidlene i selskapet forsvarer bokføringen av anskaffelseskost på aksjene.



Sørlandets Travpark AS

946 613 991

Note 15 Finansiell risiko

På tidspunktet for avlegging av regnskapet er det fortsatt stor usikkerhet om effekten fra Corona-pandemien. Denne usikkerheten gjelder primært den kommersielle aktiviteten i tribunebygget. Inntektene fra utleie og arrangementer er i betydelig grad avhengig av i hvilken grad samfunnet åpner opp igjen eller ikke. Fjoråret viste at den økonomiske effekten av de fysiske travarrangementene er minimale, både fordi publikum genererer liten økonomisk effekt, og at Rikstoto/Norsk Trav sin inntektsmodell dekker de faktiske kostnadene ved travarrangementer.

Det andre store usikkerhetsmomentet for 2021 er utviklingen i spill-inntektene for Rikstoto og derved overskudds-overføringene til travbanene. De nye spillgrensene som er innført fra 1.1. 2021 ser ut til å ha betydelig effekt på Rikstoto sin totalomsetning og dette vil over tid ha effekt på overføringene.

Selskapet har tatt betydelige grep med nedbemanninger og permitteringer og har solide likviditetsreserver, så det skal ikke være risiko for fortsatt drift i 2021