



ÅRSREGNSKAPET FOR REGNSKAPSÅRET 2023 - GENERELL INFORMASJON

Enheten

Organisasjonsnummer: 927 525 240
Organisasjonsform: Aksjeselskap
Foretaksnavn: LU CAP AS
Forretningsadresse: Bestumveien 84C
0283 OSLO

Regnskapsår

Årsregnskapets periode: 01.01.2023 - 31.12.2023

Konsern

Morselskap i konsern: Nei

Regnskapsregler

Regler for små foretak benyttet: Ja
Benyttet ved utarbeidelsen av årsregnskapet til selskapet: Regnskapslovens alminnelige regler

Årsregnskapet fastsatt av kompetent organ

Bekreftet av representant for selskapet: Anders Lønnå Lunde
Dato for fastsettelse av årsregnskapet: 20.05.2024

Grunnlag for avgivelse

År 2023: Årsregnskapet er elektronisk innlevert
År 2022: Tall er hentet fra elektronisk innlevert årsregnskap fra 2023

Det er ikke krav til at årsregnskapet m.v. som sendes til Regnskapsregisteret er undertegnet. Kontrollen på at dette er utført ligger hos revisor/enhetens øverste organ. Sikkerheten ivaretas ved at innsender har rolle/rettighet for innsending av årsregnskapet via Altinn, og ved at det bekreftes at årsregnskapet er fastsatt av kompetent organ.

Brønnøysundregistrene, 20.05.2025



Resultatregnskap

Beløp i: NOK	Note	2023	2022
RESULTATREGNSKAP			
Inntekter			
Salgsinntekt		2 869 424	2 212 795
Sum inntekter		2 869 424	2 212 795
Kostnader			
Lønnskostnad	1	2 510 826	1 855 279
Annen driftskostnad		394 378	308 961
Sum kostnader		2 905 203	2 164 240
Driftsresultat		-35 779	48 555
Finansinntekter og finanskostnader			
Annen renteinntekt		1	
Verdiøkning markedsbaserte omløpsmidler	2	85 879	
Sum finansinntekter		85 880	
Verdireduksjon markedsbaserte omløpsmidler			53 633
Annen rentekostnad		798	151
Annen finanskostnad			7
Sum finanskostnader		798	53 791
Netto finans		85 082	-53 791
Ordinært resultat før skattekostnad		49 303	-5 236
Skattekostnad på resultat			10 647
Ordinært resultat etter skattekostnad	3	49 303	-15 883
Årsresultat		49 303	-15 883
Årsresultat etter minoritetsinteresser		49 303	-15 883
Totalresultat		49 303	-15 883
Overføringer og disponeringer			
Udekket tap		9 259	-9 259



Resultatregnskap

Beløp i: NOK	Note	2023	2022
Avsatt til annen egenkapital		40 043	
Overført fra annen egenkapital			-6 624
Sum overføringer og disponeringer		49 303	-15 883



Balanse

Beløp i: NOK	Note	2023	2022
BALANSE - EIENDELER			
Anleggsmidler			
Immaterielle eiendeler			
Finansielle anleggsmidler			
Investeringer i tilknyttet selskap		15 000	
Investeringer i aksjer og andeler		14 750	14 750
Sum finansielle anleggsmidler	2	29 750	14 750
Sum anleggsmidler		29 750	14 750
Omløpsmidler			
Varer			
Fordringer			
Kundefordringer	4	432 679	253 152
Andre kortsiktige fordringer		224	211
Sum fordringer		432 903	253 363
Investeringer			
Andre finansielle instrumenter	2	137 628	51 749
Sum investeringer		137 628	51 749
Bankinnskudd, kontanter og lignende			
Bankinnskudd, kontanter o.l.	5	191 921	134 017
Sum bankinnskudd, kontanter og lignende		191 921	134 017
Sum omløpsmidler		762 452	439 128
SUM EIENDELER		792 202	453 878

BALANSE - EGENKAPITAL OG GJELD

Egenkapital

Innskutt egenkapital



Balanse

Beløp i: NOK	Note	2023	2022
Aksjekapital		30 000	30 000
Annen innskutt egenkapital		-5 570	-5 570
Sum innskutt egenkapital		24 430	24 430
Opptjent egenkapital			
Annen egenkapital		40 043	
Udekket tap			9 259
Sum opptjent egenkapital		40 043	-9 259
Sum egenkapital		64 473	15 171
Sum langsiktig gjeld		0	0
Kortsiktig gjeld			
Leverandørgjeld		6 889	14 629
Betalbar skatt	3		10 647
Skyldig offentlige avgifter		455 883	224 571
Annen kortsiktig gjeld		264 957	188 861
Sum kortsiktig gjeld		727 729	438 708
Sum gjeld		727 729	438 708
SUM EGENKAPITAL OG GJELD		792 202	453 878



Brønnøysundregistrene

ÅRSREGNSKAP FOR REGNSKAPSÅRET 2023 - GENERELL INFORMASJON

Journalnummer: 2024 426188

Enheten

Organisasjonsnummer: 927 525 240
Organisasjonsform: Aksjeselskap
Foretaksnavn: LU CAP AS
Forretningsadresse: Bestumveien 84C
0283 OSLO

Regnskapsår

Årsregnskapets periode: 01.01.2023 - 31.12.2023

Konsern

Morselskap i konsern: Nei

Regnskapsregler

Regler for små foretak benyttet: Ja
Benyttet ved utarbeidelsen av
årsregnskapet til selskapet: Regnskapslovens alminnelige regler

Årsregnskapet fastsatt av kompetent organ

Bekreftet av representant for selskapet: Anders Lønnå Lunde
Dato for fastsettelse av årsregnskapet: 20.05.2024

Revisjon

Selskapet har besluttet at årsregnskapet
ikke skal revideres: Ja
Årsregnskapet er utarbeidet av ekstern
autorisert regnskapsfører: Ja
Ekstern autorisert regnskapsfører har i
løpet av regnskapsåret bistått ved den
løpende regnskapsføringen eller utført
andre tjenester for selskapet enn å
utarbeide årsregnskapet: Ja

Grunnlag for avgivelse

År 2023: Årsregnskap er elektronisk innlevert.
År 2022: Tall er hentet fra elektronisk innlevert årsregnskap fra 2023.

Det er ikke krav til at årsregnskapet m.v. som sendes til Regnskapsregisteret er undertegnet. Kontrollen på at dette er utført ligger hos revisor/enhetens øverste organ. Sikkerheten ivaretas ved at innsender har rolle/rettighet for innsending av årsregnskapet via Altinn, og ved at det bekreftes at årsregnskapet er fastsatt av kompetent organ.

Brønnøysundregistrene, 22.05.2024

Brønnøysundregistrene
Postadresse: Postboks 900, 8910 Brønnøysund
Telefon: 75 00 75 00
E-post: firmapost@brreg.no Internett: www.brreg.no
Organisasjonsnummer: 974 760 673



Organisasjonsnr: 927 525 240
LU CAP AS

RESULTATREGNSKAP

Beløp i: NOK	Note	2023	2022
RESULTATREGNSKAP			
Inntekter			
Salgsinntekt		2 869 424	2 212 795
Sum inntekter		2 869 424	2 212 795
Kostnader			
Lønnskostnad	1	2 510 826	1 855 279
Annen driftskostnad		394 378	308 961
Sum kostnader		2 905 203	2 164 240
Driftsresultat		-35 779	48 555
Finansinntekter og finanskostnader			
Annen renteinntekt		1	
Verdiøkning markedsbaserte omløpsmidler 2		85 879	
Sum finansinntekter		85 880	
Verdireduksjon markedsbaserte omløpsmidler			53 633
Annen rentekostnad		798	151
Annen finanskostnad			7
Sum finanskostnader		798	53 791
Netto finans		85 082	-53 791
Ordinært resultat før skattekostnad		49 303	-5 236
Skattekostnad på resultat			10 647
Ordinært resultat etter skattekostnad	3	49 303	-15 883
Årsresultat		49 303	-15 883
Årsresultat etter minoritetsinteresser		49 303	-15 883
Totalresultat		49 303	-15 883
Overføringer og disponeringer			
Udekket tap		9 259	-9 259
Avsatt til annen egenkapital		40 043	
Overført fra annen egenkapital			-6 624
Sum overføringer og disponeringer		49 303	-15 883





Organisasjonsnr: 927 525 240
LU CAP AS

BALANSE

Beløp i: NOK	Note	2023	2022
BALANSE - EIENDELER			
Anleggsmidler			
Immaterielle eiendeler			
Finansielle anleggsmidler			
Investeringer i tilknyttet selskap		15 000	
Investeringer i aksjer og andeler		14 750	14 750
Sum finansielle anleggsmidler	2	29 750	14 750
Sum anleggsmidler		29 750	14 750
Omløpsmidler			
Varer			
Fordringer			
Kundefordringer	4	432 679	253 152
Andre kortsiktige fordringer		224	211
Sum fordringer		432 903	253 363
Investeringer			
Andre finansielle instrumenter	2	137 628	51 749
Sum investeringer		137 628	51 749
Bankinnskudd, kontanter og lignende			
Bankinnskudd, kontanter o. l.	5	191 921	134 017
Sum bankinnskudd, kontanter og lignende		191 921	134 017
Sum omløpsmidler		762 452	439 128
SUM EIENDELER		792 202	453 878
BALANSE - EGENKAPITAL OG GJELD			
Egenkapital			
Innskutt egenkapital			
Aksjekapital		30 000	30 000
Annen innskutt egenkapital		-5 570	-5 570
Sum innskutt egenkapital		24 430	24 430



Opptjent egenkapital		
Annen egenkapital	40 043	
Udekket tap		9 259
Sum opptjent egenkapital	40 043	-9 259
Sum egenkapital	64 473	15 171
Sum langsiktig gjeld	0	0
Kortsiktig gjeld		
Leverandørgjeld	6 889	14 629
Betalbar skatt		10 647
Skyldig offentlige avgifter	455 883	224 571
Annen kortsiktig gjeld	264 957	188 861
Sum kortsiktig gjeld	727 729	438 708
Sum gjeld	727 729	438 708
SUM EGENKAPITAL OG GJELD	792 202	453 878



Organisasjonsnr: 927 525 240
LU CAP AS

NOTEOPPLYSNINGER - SELSKAP - alle poster oppgitt i hele tall

Note

1

Antall årsverk i regnskapsåret

1.00

Sum Beløp

Balanseført verdi 31.12. Varige driftsmidler Immaterielle eiend.

Konsernregnskap

Morselskapet sitt navn

Forretningskontor for morselskapet

Begrunnelse for at datterselskap er utelatt fra konsolideringen

Samlet beløp - tilknyttet selskap Årets Fjorårets

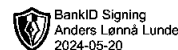
Samlet beløp - foretak i samme konsern Årets Fjorårets

Samlet beløp - foretak i samme konsern Årets Fjorårets

Samlet beløp - felles kontrollert virksomhet Årets Fjorårets

Pantstillelse Beløp

Beholdning av egne aksjer Antall Pålydende Andel av aksjek.



Årsregnskap 2023

Lu Cap AS

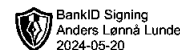
Resultatregnskap
Balanse
Noter til regnskapet

Org.nr.: 927 525 240



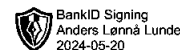
Resultatregnskap Lu Cap AS

Driftsinntekter og driftskostnader	Note	2023	2022
Salgsinntekt		2 869 424	2 212 795
Sum driftsinntekter		2 869 424	2 212 795
Lønnskostnad	1	2 510 826	1 855 279
Annen driftskostnad		394 378	308 961
Sum driftskostnader		2 905 203	2 164 240
Driftsresultat		-35 779	48 555
Finansinntekter og finanskostnader			
Annen renteinntekt		1	0
Verdiøkning markedsbaserte omløpsmidler	2	85 879	0
Verdireduksjon markedsbaserte omløpsmidler		0	53 633
Annen rentekostnad		798	151
Annen finanskostnad		0	7
Resultat av finansposter		85 082	-53 791
Resultat før skattekostnad		49 303	-5 236
Skattekostnad på resultat		0	10 647
Resultat	3	49 303	-15 883
Årsresultat		49 303	-15 883
Overføringer			
Avsatt til dekning av tidligere udekket tap		9 259	0
Avsatt til annen egenkapital		40 043	0
Overført til udekket tap		0	9 259
Overført fra annen egenkapital		0	6 624
Sum overføringer		49 303	-15 883



Balanse Lu Cap AS

Eiendeler	Note	2023	2022
Finansielle anleggsmidler			
Investeringer i tilknyttet selskap		15 000	0
Investeringer i aksjer og andeler		14 750	14 750
Sum finansielle anleggsmidler	2	29 750	14 750
Sum anleggsmidler		29 750	14 750
Omløpsmidler			
Fordringer			
Kundefordringer	4	432 679	253 152
Andre kortsiktige fordringer		224	211
Sum fordringer		432 903	253 363
Investeringer			
Andre finansielle instrumenter	2	137 628	51 749
Sum investeringer		137 628	51 749
Bankinnskudd, kontanter o.l.	5	191 921	134 017
Sum omløpsmidler		762 452	439 128
Sum eiendeler		792 202	453 878

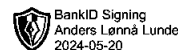


Balanse Lu Cap AS

Egenkapital og gjeld	Note	2023	2022
Egenkapital			
Innskutt egenkapital			
Aksjekapital		30 000	30 000
Annen innskutt egenkapital		-5 570	-5 570
Sum innskutt egenkapital		<u>24 430</u>	<u>24 430</u>
Opptjent egenkapital			
Annen egenkapital		40 043	0
Udekket tap		0	-9 259
Sum opptjent egenkapital		<u>40 043</u>	<u>-9 259</u>
Sum egenkapital		<u>64 473</u>	<u>15 171</u>
Gjeld			
Kortsiktig gjeld			
Leverandørgjeld		6 889	14 629
Betalbar skatt	3	0	10 647
Skyldig offentlige avgifter		455 883	224 571
Annen kortsiktig gjeld		264 957	188 861
Sum kortsiktig gjeld		<u>727 729</u>	<u>438 708</u>
Sum gjeld		<u>727 729</u>	<u>438 708</u>
Sum egenkapital og gjeld		<u>792 202</u>	<u>453 878</u>

Oslo, 20.05.2024
Styret i Lu Cap AS

Anders Lønnå Lunde
styreleder



Regnskapsprinsipper

Årsregnskapet er satt opp i samsvar med regnskapsloven og NRS 8 - God regnskapsskikk for små foretak.

Driftsinntekter

Inntektsføring ved salg av varer skjer på leveringstidspunktet. Tjenester inntektsføres etter hvert som de leveres.

Skatt

Skattekostnaden i resultatregnskapet omfatter både periodens betalbare skatt og endring i utsatt skatt. Utsatt skatt er beregnet med 22 % på grunnlag av de midlertidige forskjeller som eksisterer mellom regnskapsmessige og skattemessige verdier, samt ligningsmessig underskudd til fremføring ved utgangen av regnskapsåret. Skatteøkende og skattereduserende midlertidige forskjeller som reverserer eller kan reverseres i samme periode er utlignet og nettoført.

Klassifisering og vurdering av omløpsmidler

Omløpsmidler og kortsiktig gjeld omfatter normalt poster som forfaller til betaling innen ett år etter balansedagen, samt poster som knytter seg til varekretsløpet. Omløpsmidler vurderes til laveste verdi av anskaffelseskost og virkelig verdi.

Aksjer i datterselskap

Datterselskap vurderes etter kostmetoden i selskapsregnskapet. Investeringen er vurdert til anskaffelseskost for aksjene med mindre nedskrivning har vært nødvendig. Det er foretatt nedskrivning til virkelig verdi når verdifall skyldes årsaker som ikke kan forventes å være forbigående og det må anses nødvendig etter god regnskapsskikk. Nedskrivninger er reversert når grunnlaget for nedskrivning ikke lenger er til stede.

Utbytte, konsernbidrag og andre utdelinger fra datterselskap er inntektsført samme år som det er avsatt i givers regnskap. Overstiger utbytte / konsernbidraget andelen av opptjent resultat etter anskaffelsestidspunktet, representerer den overskytende del tilbakebetaling av investert kapital, og utdelingene er fratrukket investeringens verdi i balansen til morselskapet.

Fordringer

Kundefordringer og andre fordringer oppføres til pålydende etter fradrag for avsetning til forventet tap. Avsetning til tap gjøres på grunnlag av en individuell vurdering av de enkelte fordringene.

Note 1 Lønnskostnader og antall årsverk

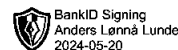
Lønnskostnader

	2023	2022
Lønninger	2 050 974	1 549 264
Arbeidsgiveravgift	359 496	225 304
Pensjonskostnader	56 267	47 935
Andre ytelser	44 089	32 776
Sum	2 510 826	1 855 279

Selskapet har i 2023 sysselsatt 1 årsverk.

Pensjonsforpliktelser

Selskapet har valgt å ha tjenstepensjonsordning etter lov om obligatorisk tjenstepensjon.



Note 2 Verdipapirer

	Anskaffelses kost	Balanseført verdi
Anleggsmidler		
Lilbit AS	14 750	14 750
Pwm AS	15 000	15 000
Sum	29 750	29 750
Omløpsmidler		
BTC	109 376	137 628
Sum	109 376	137 628
Sum verdipapirer	139 126	167 378

BTC har hatt en verdiøkning på kr. 85 879 i 2023.

Anleggsaksjer er vurdert til kostpris.

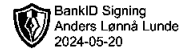
Note 3 Skatt

Årets skattekostnad	2023	2022
Resultatført skatt på ordinært resultat:		
Betalbar skatt	0	10 647
Endring i utsatt skattefordel	0	0
Skattekostnad ordinært resultat	0	10 647
Skattepliktig inntekt:		
Resultat før skatt	49 303	-5 236
Permanente forskjeller	-85 879	53 633
Skattepliktig inntekt	-36 576	48 397
Betalbar skatt i balansen:		
Betalbar skatt på årets resultat	0	10 647
Sum betalbar skatt i balansen	0	10 647

Skatteeffekten av midlertidige forskjeller og underskudd til fremføring som har gitt opphav til utsatt skatt og utsatte skattefordeler, spesifisert på typer av midlertidige forskjeller

	2023	2022	Endring
Akkumulert fremførbart underskudd	-36 576	0	36 576
Inngår ikke i beregningen av utsatt skatt	36 576	0	-36 576
Utsatt skattefordel / skatt (22 %)	0	0	0

I henhold til God regnskapsskikk for små foretak balanseføres ikke utsatt skattefordel.



Note 4 Kundefordringer

	2023
Kundefordringer til pålydende	432 679
Avsetning til tap	0
Balanseført verdi av kundefordringer 31.12	432 679

Note 5 Bankinnskudd

Innestående midler på skattetrekkkonto (bundne midler) er på kr. 185 434.