



ÅRSREGNSKAPET FOR REGNSKAPSÅRET 2024 - GENERELL INFORMASJON

Enheten

Organisasjonsnummer: 913 968 859
Organisasjonsform: Aksjeselskap
Foretaksnavn: STENNESET MAT & VIN AS
Forretningsadresse: Stenneset 1
8616 MO I RANA

Regnskapsår

Årsregnskapets periode: 01.01.2024 - 31.12.2024

Konsern

Mørselskap i konsern: Ja
Konsernregnskap lagt ved: Nei

Regnskapsregler

Regler for små foretak benyttet: Ja
Benyttet ved utarbeidelsen av årsregnskapet til selskapet: Regnskapslovens alminnelige regler

Årsregnskapet fastsatt av kompetent organ

Bekreftet av representant for selskapet: HELGELAND REVISJON AS

Dato for fastsettelse av årsregnskapet: 13.06.2025

Grunnlag for avgivelse

År 2024: Årsregnskapet er elektronisk innlevert
År 2023: Tall er hentet fra elektronisk innlevert årsregnskap fra 2024

Det er ikke krav til at årsregnskapet m.v. som sendes til Regnskapsregisteret er undertegnet. Kontrollen på at dette er utført ligger hos revisor/enhetens øverste organ. Sikkerheten ivaretas ved at innsender har rolle/rettighet for innsending av årsregnskapet via Altinn, og ved at det bekreftes at årsregnskapet er fastsatt av kompetent organ.

Brønnøysundregistrene, 09.07.2025





Resultatregnskap

Beløp i: NOK	Note	2024	2023
RESULTATREGNSKAP			
Inntekter			
Salgsinntekt		20 378 259	26 894 155
Sum inntekter		20 378 259	26 894 155
Kostnader			
Varekostnad		8 695 219	11 104 182
Lønnskostnad	1	9 226 460	10 559 332
Avskrivning av driftsmidler og immaterielle eiendeler	2	184 867	211 440
Annen driftskostnad		1 662 278	1 828 903
Sum kostnader		19 768 823	23 703 858
Driftsresultat		609 436	3 190 297
Finansinntekter og finanskostnader			
Inntekt på investering i datterselskap			1 500 000
Annen renteinntekt		78 018	30 209
Annen finansinntekt		175	245
Sum finansinntekter		78 193	1 530 454
Annen rentekostnad		69 311	63 745
Annen finanskostnad			16
Sum finanskostnader		69 311	63 761
Netto finans		8 882	1 466 692
Resultat før skattekostnad		618 318	4 656 989
Skattekostnad på resultat	3	73 094	817 507
Årsresultat		545 224	3 839 482
Årsresultat etter minoritetsinteresser		545 224	3 839 484
Totalresultat		545 224	3 839 484
Overføringer og disponeringer			



Resultatregnskap

Beløp i: NOK	Note	2024	2023
Avsatt til annen egenkapital		545 224	3 839 482
Overført fra annen egenkapital	4		
Sum overføringer og disponeringer		545 224	3 839 482



Balanse

Beløp i: NOK	Note	2024	2023
BALANSE - EIENDELER			
Anleggsmidler			
Immaterielle eiendeler			
Utsatt skattefordel	3	17 278	
Sum immaterielle eiendeler		17 278	
Varige driftsmidler			
Tomter, bygninger o.a. fast eiendom	2, 5		377 313
Maskiner og anlegg	2		
Skip og flytende installasjoner	2		
Driftsløsøre, inventar o.a. utstyr	2, 5		403 605
Sum varige driftsmidler			780 919
Finansielle anleggsmidler			
Investering i datterselskap	5	120 000	1 090 514
Sum finansielle anleggsmidler		120 000	1 090 514
Sum anleggsmidler		137 278	1 871 433
Omløpsmidler			
Varer			
Sum varer			1 366 837
Fordringer			
Kundefordringer		1 871 435	2 468 902
Andre kortsiktige fordringer		1 406 718	1 412 775
Konsernfordringer		300 000	1 500 000
Sum fordringer		3 578 153	5 381 677
Bankinnskudd, kontanter og lignende			
Bankinnskudd, kontanter o.l.		2 119 014	3 374 493
Sum bankinnskudd, kontanter og lignende		2 119 014	3 374 493
Sum omløpsmidler		5 697 167	10 123 007
SUM EIENDELER		5 834 445	11 994 439



Balanse

Beløp i: NOK	Note	2024	2023
BALANSE - EGENKAPITAL OG GJELD			
Egenkapital			
Innskutt egenkapital			
Aksjekapital	4, 6	32 004	160 000
Beholdning av egne aksjer	6		
Sum innskutt egenkapital		32 004	160 000
Opptjent egenkapital			
Annen egenkapital	4, 5	1 516 918	6 248 463
Sum opptjent egenkapital		1 516 918	6 248 463
Sum egenkapital		1 548 922	6 408 463
Gjeld			
Langsiktig gjeld			
Utsatt skatt	3		41 993
Sum avsetninger for forpliktelser			41 993
Annen langsiktig gjeld			
Gjeld til kredittinstitusjoner		419 316	567 324
Sum annen langsiktig gjeld		419 316	567 324
Sum langsiktig gjeld		419 316	609 317
Kortsiktig gjeld			
Leverandørgjeld		586 841	1 171 697
Betalbar skatt	3	132 365	805 595
Skyldig offentlige avgifter		1 008 758	1 168 013
Kortsiktig konserngjeld		72 648	
Annen kortsiktig gjeld		2 065 594	1 831 355
Sum kortsiktig gjeld		3 866 207	4 976 660
Sum gjeld		4 285 523	5 585 977
SUM EGENKAPITAL OG GJELD		5 834 445	11 994 439



Brønnøysundregistrene

ÅRSREGNSKAP FOR REGNSKAPSÅRET 2024 - GENERELL INFORMASJON

Journalnummer: 2025 635799

Enheten

Organisasjonsnummer: 913 968 859
Organisasjonsform: Aksjeselskap
Foretaksnavn: STENNESET MAT & VIN AS
Forretningsadresse: Stenneset 1
8616 MO I RANA

Regnskapsår

Årsregnskapets periode: 01.01.2024 - 31.12.2024

Konsern

Morselskap i konsern: Ja
Konsernregnskap lagt ved: Nei

Regnskapsregler

Regler for små foretak benyttet: Ja
Benyttet ved utarbeidelsen av
årsregnskapet til selskapet: Regnskapslovens alminnelige regler

Årsregnskapet fastsatt av kompetent organ

Bekreftet av representant for selskapet: HELGELAND REVISJON AS
Dato for fastsettelse av årsregnskapet: 13.06.2025

Revisjon

Årsregnskapet er utarbeidet av ekstern
autorisert regnskapsfører: Ja
Ekstern autorisert regnskapsfører har i
løpet av regnskapsåret bistått ved den
løpende regnskapsføringen eller utført
andre tjenester for selskapet enn å
utarbeide årsregnskapet: Ja

Grunnlag for avgivelse

År 2024: Årsregnskap er elektronisk innlevert.
År 2023: Tall er hentet fra elektronisk innlevert årsregnskap fra 2024.

Det er ikke krav til at årsregnskapet m.v. som sendes til Regnskapsregisteret er undertegnet. Kontrollen på at dette er utført ligger hos revisor/enhetens øverste organ. Sikkerheten ivaretas ved at innsender har rolle/rettighet for innsending av årsregnskapet via Altinn, og ved at det bekreftes at årsregnskapet er fastsatt av kompetent organ.

Brønnøysundregistrene, 07.07.2025

Brønnøysundregistrene
Postadresse: Postboks 900, 8910 Brønnøysund
Telefon: 75 00 75 00
E-post: firmapost@brreg.no Internett: www.brreg.no
Organisasjonsnummer: 974 760 673



Organisasjonsnr: 913 968 859
STENNESET MAT & VIN AS

RESULTATREGNSKAP

Beløp i: NOK	Note	2024	2023
RESULTATREGNSKAP			
Inntekter			
Salgsinntekt		20 378 259	26 894 155
Sum inntekter		20 378 259	26 894 155
Kostnader			
Varekostnad		8 695 219	11 104 182
Lønnskostnad	1	9 226 460	10 559 332
Avskrivning av driftsmidler og immaterielle eiendeler	2	184 867	211 440
Annen driftskostnad		1 662 278	1 828 903
Sum kostnader		19 768 823	23 703 858
Driftsresultat		609 436	3 190 297
Finansinntekter og finanskostnader			
Inntekt på investering i datterselskap			1 500 000
Annen renteinntekt		78 018	30 209
Annen finansinntekt		175	245
Sum finansinntekter		78 193	1 530 454
Annen rentekostnad		69 311	63 745
Annen finanskostnad			16
Sum finanskostnader		69 311	63 761
Netto finans		8 882	1 466 692
Resultat før skattekostnad		618 318	4 656 989
Skattekostnad på resultat	3	73 094	817 507
Årsresultat		545 224	3 839 482
Årsresultat etter minoritetsinteresser		545 224	3 839 484
Totalresultat		545 224	3 839 484
Overføringer og disponeringer			
Avsatt til annen egenkapital		545 224	3 839 482
Overført fra annen egenkapital	4		
Sum overføringer og disponeringer		545 224	3 839 482



Organisasjonsnr: 913 968 859
STENNESET MAT & VIN AS

BALANSE

Beløp i: NOK	Note	2024	2023
BALANSE - EIENDELER			
Anleggsmidler			
Immaterielle eiendeler			
Utsatt skattefordel	3	17 278	
Sum immaterielle eiendeler		17 278	
Varige driftsmidler			
Tomter, bygninger o.a.			
fast eiendom	2, 5		377 313
Maskiner og anlegg	2		
Skip og flytende			
installasjoner	2		
Driftsløsøre, inventar o.			
a. utstyr	2, 5		403 605
Sum varige driftsmidler			780 919
Finansielle anleggsmidler			
Investering i datterselskap	5	120 000	1 090 514
Sum finansielle anleggsmidler		120 000	1 090 514
Sum anleggsmidler		137 278	1 871 433
Omløpsmidler			
Varer			
Sum varer			1 366 837
Fordringer			
Kundefordringer		1 871 435	2 468 902
Andre kortsiktige fordringer		1 406 718	1 412 775
Konsernfordringer		300 000	1 500 000
Sum fordringer		3 578 153	5 381 677
Bankinnskudd, kontanter og lignende			
Bankinnskudd, kontanter o.			
l.		2 119 014	3 374 493
Sum bankinnskudd, kontanter og lignende		2 119 014	3 374 493
Sum omløpsmidler		5 697 167	10 123 007
SUM EIENDELER		5 834 445	11 994 439
BALANSE - EGENKAPITAL OG GJELD			



Egenkapital			
Innskutt egenkapital			
Aksjekapital	4, 6	32 004	160 000
Beholdning av egne aksjer	6		
Sum innskutt egenkapital		32 004	160 000
Opptjent egenkapital			
Annen egenkapital	4, 5	1 516 918	6 248 463
Sum opptjent egenkapital		1 516 918	6 248 463
Sum egenkapital		1 548 922	6 408 463
Gjeld			
Langsiktig gjeld			
Utsatt skatt	3		41 993
Sum avsetninger for forpliktelseser			41 993
Annen langsiktig gjeld			
Gjeld til kredittinstitusjoner		419 316	567 324
Sum annen langsiktig gjeld		419 316	567 324
Sum langsiktig gjeld		419 316	609 317
Kortsiktig gjeld			
Leverandørgjeld		586 841	1 171 697
Betalbar skatt	3	132 365	805 595
Skyldig offentlige avgifter		1 008 758	1 168 013
Kortsiktig konserngjeld		72 648	
Annen kortsiktig gjeld		2 065 594	1 831 355
Sum kortsiktig gjeld		3 866 207	4 976 660
Sum gjeld		4 285 523	5 585 977
SUM EGENKAPITAL OG GJELD		5 834 445	11 994 439



Organisasjonsnr: 913 968 859
STENNESET MAT & VIN AS

NOTEOPPLYSNINGER - SELSKAP - alle poster oppgitt i hele tall

Note

Antall årsverk i regnskapsåret
19.00

<u>Sum</u>	<u>Beløp</u>
------------	--------------

<u>Balanseført verdi 31.12.</u>	<u>Varige driftsmidler</u>	<u>Immaterielle eiend.</u>
---------------------------------	----------------------------	----------------------------

Konsernregnskap

Morselskapet sitt navn

Forretningskontor for morselskapet

Begrunnelse for at datterselskap er utelatt fra konsolideringen

<u>Samlet beløp - tilknyttet selskap</u>	<u>Årets</u>	<u>Fjorårets</u>
--	--------------	------------------

<u>Samlet beløp - foretak i samme konsern</u>	<u>Årets</u>	<u>Fjorårets</u>
---	--------------	------------------

<u>Samlet beløp - foretak i samme konsern</u>	<u>Årets</u>	<u>Fjorårets</u>
---	--------------	------------------

<u>Samlet beløp - felles kontrollert virksomhet</u>	<u>Årets</u>	<u>Fjorårets</u>
---	--------------	------------------

<u>Pantstillelse</u>	<u>Beløp</u>
----------------------	--------------

<u>Beholdning av egne aksjer</u>	<u>Antall</u>	<u>Pålydende</u>	<u>Andel av aksjek.</u>
----------------------------------	---------------	------------------	-------------------------



Årsregnskap 2024

Stenneset Mat & Vin AS

Resultatregnskap
Balanse
Noter til regnskapet



Org.nr.: 913 968 859



RESULTATREGNSKAP

STENNESET MAT & VIN AS

DRIFTSINNEKTER OG DRIFTSKOSTNADER	Note	2024	2023
Salgsinntekt		20 378 259	26 894 155
Sum driftsinntekter		20 378 259	26 894 155
Varekostnad		8 695 219	11 104 182
Lønnskostnad	1	9 226 460	10 559 332
Avskrivning av driftsmidler og immaterielle eiendeler	2	184 867	211 440
Annen driftskostnad		1 662 278	1 828 903
Sum driftskostnader		19 768 823	23 703 858
Driftsresultat		609 436	3 190 297
FINANSINNEKTER OG FINANSKOSTNADER			
Inntekt på investering i datterselskap		0	1 500 000
Annen renteinntekt		78 018	30 209
Annen finansinntekt		175	245
Annen rentekostnad		69 311	63 745
Annen finanskostnad		0	16
Resultat av finansposter		8 882	1 466 692
Resultat før skattekostnad		618 318	4 656 989
Skattekostnad på resultat	3	73 094	817 507
Årsresultat		545 224	3 839 482
OVERFØRINGER			
Avsatt til annen egenkapital		545 224	3 839 482
Sum overføringer		545 224	3 839 482



BALANSE

STENNESET MAT & VIN AS

EIENDELER	Note	2024	2023
ANLEGGSMIDLER			
IMMATERIELLE EIENDELER			
Utsatt skattefordel	3	17 278	0
Sum immaterielle eiendeler		17 278	0
VARIGE DRIFTSMIDLER			
Tomter, bygninger o.a. fast eiendom	2, 5	0	377 313
Driftsløsøre, inventar o.a. utstyr	2, 5	0	403 605
Sum varige driftsmidler		0	780 919
FINANSIELLE ANLEGGSMIDLER			
Investeringer i datterselskap	5	120 000	1 090 514
Sum finansielle anleggsmidler		120 000	1 090 514
Sum anleggsmidler		137 278	1 871 433
OMLØPSMIDLER			
Lager av varer og annen beholdning		0	1 366 837
FORDRINGER			
Kundefordringer		1 871 435	2 468 902
Andre kortsiktige fordringer		1 406 718	1 412 775
Konsernfordringer		300 000	1 500 000
Sum fordringer		3 578 153	5 381 677
INVESTERINGER			
Bankinnskudd, kontanter o.l.		2 119 014	3 374 493
Sum omløpsmidler		5 697 167	10 123 007
Sum eiendeler		5 834 445	11 994 439



BALANSE

STENNESET MAT & VIN AS

EGENKAPITAL OG GJELD	Note	2024	2023
EGENKAPITAL			
INNSKUTT EGENKAPITAL			
Aksjekapital	4, 6	32 004	160 000
Sum innskutt egenkapital		32 004	160 000
OPPTJENT EGENKAPITAL			
Annen egenkapital	4, 5	1 516 918	6 248 463
Sum opptjent egenkapital		1 516 918	6 248 463
Sum egenkapital		1 548 922	6 408 463
GJELD			
AVSETNING FOR FORPLIKTELSE			
Utsatt skatt	3	0	41 993
Sum avsetning for forpliktelser		0	41 993
ANNEN LANGSIKTIG GJELD			
Gjeld til kredittinstitusjoner		419 316	567 324
Sum annen langsiktig gjeld		419 316	567 324
KORTSIKTIG GJELD			
Leverandørgjeld		586 841	1 171 697
Betalbar skatt	3	132 365	805 595
Skyldig offentlige avgifter		1 008 758	1 168 013
Konserngjeld		72 648	0
Annen kortsiktig gjeld		2 065 594	1 831 355
Sum kortsiktig gjeld		3 866 207	4 976 660
Sum gjeld		4 285 523	5 585 977
Sum egenkapital og gjeld		5 834 445	11 994 439

13.06.2025

Styret i Stenneset Mat & Vin AS

Roger Ditlefsen
styreleder

Anders Edvardsen
styremedlem/daglig leder



Regnskapsprinsipper

Årsregnskapet er satt opp i samsvar med regnskapsloven og NRS 8 - God regnskapsskikk for små foretak.

DRIFTSINNTEKTER

Inntektsføring ved salg av varer skjer på leveringstidspunktet. Tjenester inntektsføres etter hvert som de leveres.

SKATT

Skattekostnaden i resultatregnskapet omfatter både periodens betalbare skatt og endring i utsatt skatt. Utsatt skatt er beregnet med 0 på grunnlag av de midlertidige forskjeller som eksisterer mellom regnskapsmessige og skattemessige verdier, samt ligningsmessig underskudd til fremføring ved utgangen av regnskapsåret. Skatteøkende og skattereduserende midlertidige forskjeller som reverserer eller kan reverseres i samme periode er utlignet og nettoført.

KLASSIFISERING OG VURDERING AV OMLØPSMIDLER

Omløpsmidler og kortsiktig gjeld omfatter normalt poster som forfaller til betaling innen ett år etter balansedagen, samt poster som knytter seg til varekretsløpet. Omløpsmidler vurderes til laveste verdi av anskaffelseskost og virkelig verdi.

AKSJER I DATTERSELSKAP

Investeringer i datterselskap er vurdert etter kostmetoden ettersom konsernet samlet ikke overstiger grensen for små foretak.

FORDRINGER

Kundefordringer og andre fordringer oppføres til pålydende etter fradrag for avsetning til forventet tap. Avsetning til tap gjøres på grunnlag av en individuell vurdering av de enkelte fordringene.

Note 1 Lønnskostnader og antall årsverk

LØNNSKOSTNADER

	2024	2023
Lønninger	9 567 714	9 656 711
Arbeidsgiveravgift	547 791	587 456
Pensjonskostnader	477 200	421 406
Andre ytelser	-1 366 246	-106 241
Sum	9 226 460	10 559 332

Selskapet har i 2024 sysselsatt 19 årsverk.



Note 2 Anleggsmidler

	Maskiner og anlegg	Driftsløsøre, inventar ol.	Sum
Anskaffelseskost pr. 01.01.24	303 448	876 330	1 179 778
+ Tilgang kjøpte driftsmidler		466 745	466 745
- Avgang i året	242 200	1 303 547	1 545 747
= Anskaffelseskost 31.12.24	61 248	39 529	100 777
Akkumulerte avskrivninger 31.12.24	61 248	39 529	100 777
= Bokført verdi 31.12.24	0	0	0
Årets ordinære avskrivninger	32 556	152 311	184 866
Økonomisk levetid	0-5 år	0-5 år	

Note 3 Skatt

Årets skattekostnad	2024	2023
Resultatført skatt på ordinært resultat:		
Betalbar skatt	132 365	805 595
Endring i utsatt skatt	-59 271	11 912
Skattekostnad ordinært resultat	73 094	817 507
Skattepliktig inntekt:		
Resultat før skatt	618 318	4 656 990
Permanente forskjeller	26 313	-941 048
Endring i midlertidige forskjeller	-42 972	-54 147
Skattepliktig inntekt	601 658	3 661 795
Betalbar skatt i balansen:		
Betalbar skatt på årets resultat	132 365	686 140
Betalbar skatt på mottatt konsernbidrag	0	119 455
Sum betalbar skatt i balansen	132 365	805 595

Skatteeffekten av midlertidige forskjeller som har gitt opphav til utsatt skatt og utsatte skattefordeler, spesifisert på typer av midlertidige forskjeller

	2024	2023	Endring
Varige driftsmidler	0	-20 070	-20 070
Fordringer	-28 538	-51 441	-22 903
Avsetninger mv	-50 000	-50 000	0
Sum	-78 539	-121 511	-42 972
Grunnlag for utsatt skattefordel	-78 539	-121 511	-42 972
Utsatt skattefordel (22 %)	-17 278	-26 732	-9 454



Note 4 Egenkapital

	Aksjekapital	Egne aksjer	Annen egenkapital	Sum egenkapital
Pr. 31.12.2023	160 000	0	6 248 463	6 408 463
Årets resultat			545 224	545 224
Fisjon/kapitalnedsettelse	-128 160		-4 785 122	-4 913 282
Kjøp egne aksjer		-16 000	-491 647	-507 647
Sletting egne aksjer	-16 000	16 000		
Økning pålydende	16 164		0	16 164
Pr 31.12.2024	32 004	0	1 516 918	1 548 922

Note 5 - Fisjon

Stenneset Mat & Vin AS er med virkning fra 01.01.2024 delvis fisjonert til selskapene RGS 1 AS, RGS 2 AS og RGS 3 AS. Fisjonen ble gjennomført ved at selskapets ulike avdelinger ble overført til de respektive nye selskapene, som alle er organisert som egne aksjeselskaper. Formålet med fisjonen var å skille de operative virksomhetsområdene i Stenneset Mat & Vin AS i egne juridiske enheter for å oppnå en mer hensiktsmessig selskapsstruktur.

Fisjonens gjennomføring er registrert i Foretaksregisteret den 18.11.2024. Fisjonen er regnskapsført etter kontinuitetsmetoden, og det er ikke regnskapsmessig inntektsført eller kostnadsført gevinster eller tap som følge av overføringen. Eiendeler og forpliktelser er overført til bokførte verdier.

Note 6 Aksjonærer

AKSJEKAPITALEN I STENNESET MAT & VIN AS PR. 31.12 BESTÅR AV:

	Antall	Pålydende	Bokført
Ordinære aksjer	144	222,3	32 004
Sum	144		32 004

EIERSTRUKTUR

De største aksjonærene i % pr. 31.12 var:

	Ordinære	Eierandel	Stemmeandel
Anders Edvardsen	48	33,3	33,3
Oddgeir Sørensen	48	33,3	33,3
Ton Antonius Jacobus Johannes Haast	48	33,3	33,3
Totalt antall aksjer	144	100,0	100,0



Til generalforsamlingen i Stenneset Mat & Vin AS

Uavhengig revisors beretning

Konklusjon

Vi har revidert årsregnskapet for Stenneset Mat & Vin AS som viser et overskudd på kr 545 224. Årsregnskapet består av balanse per 31. desember 2024, resultatregnskap for regnskapsåret avsluttet per denne datoen og noter til årsregnskapet, herunder et sammendrag av viktige regnskapsprinsipper.

Etter vår mening

- oppfyller årsregnskapet gjeldende lovkrav, og
- gir årsregnskapet et rettviseende bilde av selskapets finansielle stilling per 31. desember 2024 og av dets resultater for regnskapsåret avsluttet per denne datoen i samsvar med regnskapslovens regler og god regnskapsskikk i Norge.

Grunnlag for konklusjonen

Vi har gjennomført revisjonen i samsvar med International Standards on Auditing (ISA-ene). Våre oppgaver og plikter i henhold til disse standardene er beskrevet nedenfor under "Revisors oppgaver og plikter ved revisjonen av årsregnskapet". Vi er uavhengige av selskapet i samsvar med kravene i relevante lover og forskrifter i Norge og International Code of Ethics for Professional Accountants (inkludert internasjonale uavhengighetsstandarder) utstedt av International Ethics Standards Board for Accountants (IESBA-reglene), og vi har overholdt våre øvrige etiske forpliktelser i samsvar med disse kravene. Innhentet revisjonsbevis er etter vår vurdering tilstrekkelig og hensiktsmessig som grunnlag for vår konklusjon.

Ledelsens ansvar for årsregnskapet

Styret og daglig leder (ledelsen) er ansvarlige for å utarbeide årsregnskapet og for at det gir et rettviseende bilde i samsvar med regnskapslovens regler og god regnskapsskikk i Norge. Ledelsen er også ansvarlig for slik intern kontroll som den finner nødvendig for å kunne utarbeide et årsregnskap som ikke inneholder vesentlig feilinformasjon, verken som følge av misligheter eller utilsiktede feil.

Ved utarbeidelsen av årsregnskapet må ledelsen ta standpunkt til selskapets evne til fortsatt drift og opplyse om forhold av betydning for fortsatt drift. Forutsetningen om fortsatt drift skal legges til grunn for årsregnskapet så lenge det ikke er sannsynlig at virksomheten vil bli avvirket.

Revisors oppgaver og plikter ved revisjonen av årsregnskapet

Vårt mål er å oppnå betryggende sikkerhet for at årsregnskapet som helhet ikke inneholder vesentlig feilinformasjon, verken som følge av misligheter eller utilsiktede feil, og å avgi en revisjonsberetning som inneholder vår konklusjon. Betryggende sikkerhet er en høy grad av sikkerhet, men ingen garanti for at en revisjon utført i samsvar med ISA-ene, alltid vil avdekke vesentlig feilinformasjon. Feilinformasjon kan oppstå som følge av misligheter eller utilsiktede feil. Feilinformasjon er å anse



som vesentlig dersom den enkeltvis eller samlet med rimelighet kan forventes å påvirke de økonomiske beslutningene som brukerne foretar på grunnlag av årsregnskapet.

For videre beskrivelse av revisors oppgaver og plikter vises det til:

<https://revisorforeningen.no/revisjonsberetninger>

Mo i Rana, 19.06.2025


Helgeland Revisjon AS

Vegard Bromseth

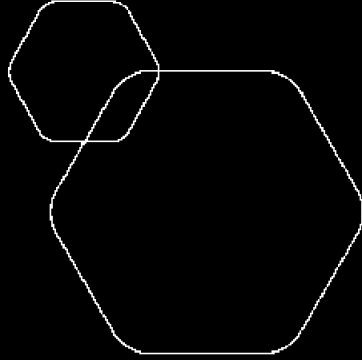
Vegard Bromseth

Statsautorisert revisor



 BankID Signing
Anders Edvardsen
2025-06-13

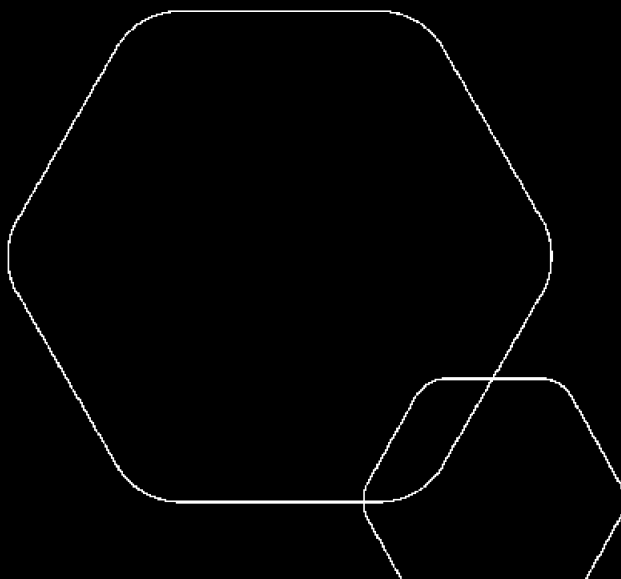
 BankID Signing
Roger Ditlefsen
2025-06-16



Årsregnskap 2024

Stenneset Mat & Vin AS

Resultatregnskap
Balanse
Noter til regnskapet



Org.nr.: 913 968 859



RESULTATREGNSKAP

STENNESET MAT & VIN AS

DRIFTSINNEKTER OG DRIFTSKOSTNADER	Note	2024	2023
Salgsinntekt		20 378 259	26 894 155
Sum driftsinntekter		20 378 259	26 894 155
Varekostnad		8 695 219	11 104 182
Lønnskostnad	1	9 226 460	10 559 332
Avskrivning av driftsmidler og immaterielle eiendeler	2	184 867	211 440
Annen driftskostnad		1 662 278	1 828 903
Sum driftskostnader		19 768 823	23 703 858
Driftsresultat		609 436	3 190 297
FINANSINNEKTER OG FINANSKOSTNADER			
Inntekt på investering i datterselskap		0	1 500 000
Annen renteinntekt		78 018	30 209
Annen finansinntekt		175	245
Annen rentekostnad		69 311	63 745
Annen finanskostnad		0	16
Resultat av finansposter		8 882	1 466 692
Resultat før skattekostnad		618 318	4 656 989
Skattekostnad på resultat	3	73 094	817 507
Årsresultat		545 224	3 839 482
OVERFØRINGER			
Avsatt til annen egenkapital		545 224	3 839 482
Sum overføringer		545 224	3 839 482



BALANSE

STENNESET MAT & VIN AS

EIENDELER	Note	2024	2023
ANLEGGSMIDLER			
IMMATERIELLE EIENDELER			
Utsatt skattefordel	3	17 278	0
Sum immaterielle eiendeler		17 278	0
VARIGE DRIFTSMIDLER			
Tomter, bygninger o.a. fast eiendom	2, 5	0	377 313
Driftsløsøre, inventar o.a. utstyr	2, 5	0	403 605
Sum varige driftsmidler		0	780 919
FINANSIELLE ANLEGGSMIDLER			
Investeringer i datterselskap	5	120 000	1 090 514
Sum finansielle anleggsmidler		120 000	1 090 514
Sum anleggsmidler		137 278	1 871 433
OMLØPSMIDLER			
Lager av varer og annen beholdning		0	1 366 837
FORDRINGER			
Kundefordringer		1 871 435	2 468 902
Andre kortsiktige fordringer		1 406 718	1 412 775
Konsernfordringer		300 000	1 500 000
Sum fordringer		3 578 153	5 381 677
INVESTERINGER			
Bankinnskudd, kontanter o.l.		2 119 014	3 374 493
Sum omløpsmidler		5 697 167	10 123 007
Sum eiendeler		5 834 445	11 994 439



BALANSE

STENNESET MAT & VIN AS

EGENKAPITAL OG GJELD	Note	2024	2023
EGENKAPITAL			
INNSKUTT EGENKAPITAL			
Aksjekapital	4, 6	32 004	160 000
Sum innskutt egenkapital		32 004	160 000
OPPTJENT EGENKAPITAL			
Annen egenkapital	4, 5	1 516 918	6 248 463
Sum opptjent egenkapital		1 516 918	6 248 463
Sum egenkapital		1 548 922	6 408 463
GJELD			
AVSETNING FOR FORPLIKTELSE			
Utsatt skatt	3	0	41 993
Sum avsetning for forpliktelser		0	41 993
ANNEN LANGSIKTIG GJELD			
Gjeld til kredittinstitusjoner		419 316	567 324
Sum annen langsiktig gjeld		419 316	567 324
KORTSIKTIG GJELD			
Leverandørgjeld		586 841	1 171 697
Betalbar skatt	3	132 365	805 595
Skyldig offentlige avgifter		1 008 758	1 168 013
Konserngjeld		72 648	0
Annen kortsiktig gjeld		2 065 594	1 831 355
Sum kortsiktig gjeld		3 866 207	4 976 660
Sum gjeld		4 285 523	5 585 977
Sum egenkapital og gjeld		5 834 445	11 994 439

13.06.2025

Styret i Stenneset Mat & Vin AS

Roger Ditlefsen
styreleder

Anders Edvardsen
styremedlem/daglig leder



Regnskapsprinsipper

Årsregnskapet er satt opp i samsvar med regnskapsloven og NRS 8 - God regnskapsskikk for små foretak.

DRIFTSINNTEKTER

Inntektsføring ved salg av varer skjer på leveringstidspunktet. Tjenester inntektsføres etter hvert som de leveres.

SKATT

Skattekostnaden i resultatregnskapet omfatter både periodens betalbare skatt og endring i utsatt skatt. Utsatt skatt er beregnet med 0 på grunnlag av de midlertidige forskjeller som eksisterer mellom regnskapsmessige og skattemessige verdier, samt ligningsmessig underskudd til fremføring ved utgangen av regnskapsåret. Skatteøkende og skattereduserende midlertidige forskjeller som reverserer eller kan reverseres i samme periode er utlignet og nettoført.

KLASSIFISERING OG VURDERING AV OMLØPSMIDLER

Omløpsmidler og kortsiktig gjeld omfatter normalt poster som forfaller til betaling innen ett år etter balansedagen, samt poster som knytter seg til varekretsløpet. Omløpsmidler vurderes til laveste verdi av anskaffelseskost og virkelig verdi.

AKSJER I DATTERSELSKAP

Investeringer i datterselskap er vurdert etter kostmetoden ettersom konsernet samlet ikke overstiger grensen for små foretak.

FORDRINGER

Kundefordringer og andre fordringer oppføres til pålydende etter fradrag for avsetning til forventet tap. Avsetning til tap gjøres på grunnlag av en individuell vurdering av de enkelte fordringene.

Note 1 Lønnskostnader og antall årsverk

LØNNSKOSTNADER

	2024	2023
Lønninger	9 567 714	9 656 711
Arbeidsgiveravgift	547 791	587 456
Pensjonskostnader	477 200	421 406
Andre ytelser	-1 366 246	-106 241
Sum	9 226 460	10 559 332

Selskapet har i 2024 sysselsatt 19 årsverk.



Note 2 Anleggsmidler

	Maskiner og anlegg	Driftsløsøre, inventar ol.	Sum
Anskaffelseskost pr. 01.01.24	303 448	876 330	1 179 778
+ Tilgang kjøpte driftsmidler		466 745	466 745
- Avgang i året	242 200	1 303 547	1 545 747
= Anskaffelseskost 31.12.24	61 248	39 529	100 777
Akkumulerte avskrivninger 31.12.24	61 248	39 529	100 777
= Bokført verdi 31.12.24	0	0	0
Årets ordinære avskrivninger	32 556	152 311	184 866
Økonomisk levetid	0-5 år	0-5 år	

Note 3 Skatt

Årets skattekostnad	2024	2023
Resultatført skatt på ordinært resultat:		
Betalbar skatt	132 365	805 595
Endring i utsatt skatt	-59 271	11 912
Skattekostnad ordinært resultat	73 094	817 507
Skattepliktig inntekt:		
Resultat før skatt	618 318	4 656 990
Permanente forskjeller	26 313	-941 048
Endring i midlertidige forskjeller	-42 972	-54 147
Skattepliktig inntekt	601 658	3 661 795
Betalbar skatt i balansen:		
Betalbar skatt på årets resultat	132 365	686 140
Betalbar skatt på mottatt konsernbidrag	0	119 455
Sum betalbar skatt i balansen	132 365	805 595

Skatteeffekten av midlertidige forskjeller som har gitt opphav til utsatt skatt og utsatte skattefordeler, spesifisert på typer av midlertidige forskjeller

	2024	2023	Endring
Varige driftsmidler	0	-20 070	-20 070
Fordringer	-28 538	-51 441	-22 903
Avsetninger mv	-50 000	-50 000	0
Sum	-78 539	-121 511	-42 972
Grunnlag for utsatt skattefordel	-78 539	-121 511	-42 972
Utsatt skattefordel (22 %)	-17 278	-26 732	-9 454



Note 4 Egenkapital

	Aksjekapital	Egne aksjer	Annen egenkapital	Sum egenkapital
Pr. 31.12.2023	160 000	0	6 248 463	6 408 463
Årets resultat			545 224	545 224
Fisjon/kapitalnedsettelse	-128 160		-4 785 122	-4 913 282
Kjøp egne aksjer		-16 000	-491 647	-507 647
Sletting egne aksjer	-16 000	16 000		
Økning pålydende	16 164		0	16 164
Pr 31.12.2024	32 004	0	1 516 918	1 548 922

Note 5 - Fisjon

Stenneset Mat & Vin AS er med virkning fra 01.01.2024 delvis fisjonert til selskapene RGS 1 AS, RGS 2 AS og RGS 3 AS. Fisjonen ble gjennomført ved at selskapets ulike avdelinger ble overført til de respektive nye selskapene, som alle er organisert som egne aksjeselskaper. Formålet med fisjonen var å skille de operative virksomhetsområdene i Stenneset Mat & Vin AS i egne juridiske enheter for å oppnå en mer hensiktsmessig selskapsstruktur.

Fisjonens gjennomføring er registrert i Foretaksregisteret den 18.11.2024. Fisjonen er regnskapsført etter kontinuitetsmetoden, og det er ikke regnskapsmessig inntektsført eller kostnadsført gevinster eller tap som følge av overføringen. Eiendeler og forpliktelser er overført til bokførte verdier.

Note 6 Aksjonærer

AKSJEKAPITALEN I STENNESET MAT & VIN AS PR. 31.12 BESTÅR AV:

	Antall	Pålydende	Bokført
Ordinære aksjer	144	222,3	32 004
Sum	144		32 004

EIERSTRUKTUR

De største aksjonærene i % pr. 31.12 var:

	Ordinære	Eierandel	Stemmeandel
Anders Edvardsen	48	33,3	33,3
Oddgeir Sørensen	48	33,3	33,3
Ton Antonius Jacobus Johannes Haast	48	33,3	33,3
Totalt antall aksjer	144	100,0	100,0