



## ÅRSREGNSKAPET FOR REGNSKAPSÅRET 2024 - GENERELL INFORMASJON

### Enheten

Organisasjonsnummer:	919 954 396
Organisasjonsform:	Aksjeselskap
Foretaksnavn:	HODNE INVEST AS
Forretningsadresse:	Erika Nissens vei 5A 4023 STAVANGER

### Regnskapsår

Årsregnskapets periode:	01.01.2024 - 31.12.2024
-------------------------	-------------------------

### Konsern

Morselskap i konsern:	Ja
Konsernregnskap lagt ved:	Nei

### Regnskapsregler

Regler for små foretak benyttet:	Ja
Benyttet ved utarbeidelsen av årsregnskapet til selskapet:	Regnskapslovens alminnelige regler

### Årsregnskapet fastsatt av kompetent organ

Bekreftet av representant for selskapet:	Orstad Revisjon AS
Dato for fastsettelse av årsregnskapet:	13.06.2025

### Grunnlag for avgivelse

År 2024: Årsregnskapet er elektronisk innlevert  
År 2023: Tall er hentet fra elektronisk innlevert årsregnskap fra 2024

*Det er ikke krav til at årsregnskapet m.v. som sendes til Regnskapsregisteret er undertegnet. Kontrollen på at dette er utført ligger hos revisor/enhetens øverste organ. Sikkerheten ivaretas ved at innsender har rolle/rettighet for innsending av årsregnskapet via Altinn, og ved at det bekreftes at årsregnskapet er fastsatt av kompetent organ.*

Brønnøysundregistrene, 02.07.2025



## Resultatregnskap

Beløp i: NOK	Note	2024	2023
<b>RESULTATREGNSKAP</b>			
<b>Inntekter</b>			
Salgsinntekt		162 200	69 000
<b>Sum inntekter</b>		<b>162 200</b>	<b>69 000</b>
<b>Kostnader</b>			
Varekostnad		93 200	
Lønnskostnad	2	3 155 088	2 177 706
Annen driftskostnad		1 817 575	1 456 863
<b>Sum kostnader</b>		<b>5 065 863</b>	<b>3 634 569</b>
<b>Driftsresultat</b>		<b>-4 903 663</b>	<b>-3 565 569</b>
<b>Finansinntekter og finanskostnader</b>			
Aksjeutbytte		55 236 925	39 879 270
Gevinst ved salg av verdipapirer		30 515 112	598 193
Tap ved realisasjon verdipapirer		-6 463 919	-11 397 338
Renteinntekt fra foretak i samme konsern		262 253	339 518
Annen renteinntekt		6 065 541	8 787 302
Annen finansinntekt		2 695 689	2 284 457
Verdiendring aksjer	4	3 087 146	11 783 486
Verdiendring markedsbaserte obligasjoner	4	204 004	106 200
Verdiendring andre langsiktige investeringer		6 519 650	
<b>Sum finansinntekter</b>		<b>98 122 402</b>	<b>52 381 088</b>
Nedskrivning av finansielle anleggsmidler		1 743 989	8 750 000
Annen rentekostnad		2 453 528	2 100 138
Annen finanskostnad		100 776	316 605
<b>Sum finanskostnader</b>		<b>4 298 293</b>	<b>11 166 743</b>
<b>Netto finans</b>		<b>93 824 109</b>	<b>41 214 345</b>
<b>Resultat før skattekostnad</b>		<b>88 920 446</b>	<b>37 648 776</b>
Skattekostnad på resultat	3	970 554	1 651 231
<b>Årsresultat</b>	5	<b>87 949 892</b>	<b>35 997 545</b>



## Resultatregnskap

Beløp i: NOK	Note	2024	2023
Årsresultat etter minoritetsinteresser		87 949 892	35 997 545
<b>Totalresultat</b>		<b>87 949 892</b>	<b>35 997 545</b>
<b>Overføringer og disponeringer</b>			
Konsernbidrag	5	64 323 473	5 599 713
Avsatt til annen egenkapital	5	23 626 419	30 397 832
<b>Sum overføringer og disponeringer</b>		<b>87 949 892</b>	<b>35 997 545</b>



## Balanse

Beløp i: NOK	Note	2024	2023
<b>BALANSE - EIENDELER</b>			
<b>Anleggsmidler</b>			
<b>Immaterielle eiendeler</b>			
Utsatt skattefordel	3	229 839	287 298
<b>Sum immaterielle eiendeler</b>		<b>229 839</b>	<b>287 298</b>
<b>Finansielle anleggsmidler</b>			
Investering i datterselskap		21 190 297	28 688 837
Lån til foretak i samme konsern	7	7 894 745	8 851 745
Investeringer i tilknyttet selskap	7	127 584 129	131 681 818
Lån til tilknyttet selskap og felles kontrollert virksomhet	7	5 059 009	27 831 051
Investeringer i aksjer og andeler		392 096 313	287 507 232
Andre langsiktige fordringer	7	35 049 113	60 504 733
<b>Sum finansielle anleggsmidler</b>		<b>588 873 606</b>	<b>545 065 417</b>
<b>Sum anleggsmidler</b>		<b>589 103 445</b>	<b>545 352 715</b>
<b>Omløpsmidler</b>			
<b>Varer</b>			
<b>Fordringer</b>			
Andre kortsiktige fordringer		51 713 686	14 181 504
Krav på innbetaling av selskapskapital		72 665 687	57 617 398
<b>Sum fordringer</b>		<b>124 379 373</b>	<b>71 798 902</b>
<b>Investeringer</b>			
Markedsbaserte aksjer	4, 7	20 035 960	20 414 459
Markedsbaserte obligasjoner	4	7 496 069	10 063 037
Andre kortsiktige investeringer	7		
<b>Sum investeringer</b>		<b>27 532 029</b>	<b>30 477 496</b>
<b>Bankinnskudd, kontanter og lignende</b>			
Bankinnskudd, kontanter o.l.		485 779	3 278 466
<b>Sum bankinnskudd, kontanter og lignende</b>		<b>485 779</b>	<b>3 278 466</b>
<b>Sum omløpsmidler</b>		<b>152 397 181</b>	<b>105 554 863</b>



### Balanse

Beløp i: NOK	Note	2024	2023
<b>SUM EIENDELER</b>		<b>741 500 626</b>	<b>650 907 578</b>
<b>BALANSE - EGENKAPITAL OG GJELD</b>			
<b>Egenkapital</b>			
<b>Innskutt egenkapital</b>			
Aksjekapital	5, 6	100 000	100 000
Annen innskutt egenkapital	5	245 116 806	245 116 806
<b>Sum innskutt egenkapital</b>		<b>245 216 806</b>	<b>245 216 806</b>
<b>Opptjent egenkapital</b>			
Annen egenkapital	5	382 209 697	358 583 277
Udekket tap	5		
<b>Sum opptjent egenkapital</b>		<b>382 209 697</b>	<b>358 583 277</b>
<b>Sum egenkapital</b>	5	<b>627 426 503</b>	<b>603 800 083</b>
<b>Gjeld</b>			
<b>Langsiktig gjeld</b>			
Utsatt skatt	3		
<b>Annen langsiktig gjeld</b>			
<b>Sum langsiktig gjeld</b>		<b>0</b>	<b>0</b>
<b>Kortsiktig gjeld</b>			
Kortsiktig gjeld til kredittinstitusjon	7	35 863 829	38 954 041
Leverandørgjeld			14 694
Betalbar skatt	3		
Skyldige offentlige avgifter		188 676	137 883
Kortsiktig konserngjeld		72 665 687	7 429 119
Annen kortsiktig gjeld		5 355 931	571 757
<b>Sum kortsiktig gjeld</b>		<b>114 074 123</b>	<b>47 107 495</b>
<b>Sum gjeld</b>		<b>114 074 123</b>	<b>47 107 495</b>
<b>SUM EGENKAPITAL OG GJELD</b>		<b>741 500 626</b>	<b>650 907 578</b>



## Balanse

<b>Beløp i: NOK</b>	<b>Note</b>	<b>2024</b>	<b>2023</b>
---------------------	-------------	-------------	-------------

---



## Brønnøysundregistrene

### ÅRSREGNSKAP FOR REGNSKAPSÅRET 2024 - GENERELL INFORMASJON

Journalnummer: 2025 598243

#### Enheten

Organisasjonsnummer: 919 954 396  
Organisasjonsform: Aksjeselskap  
Foretaksnavn: HODNE INVEST AS  
Forretningsadresse: Erika Nissens vei 5A  
4023 STAVANGER

#### Regnskapsår

Årsregnskapets periode: 01.01.2024 - 31.12.2024

#### Konsern

Morselskap i konsern: Ja  
Konsernregnskap lagt ved: Nei

#### Regnskapsregler

Regler for små foretak benyttet: Ja  
Benyttet ved utarbeidelsen av  
årsregnskapet til selskapet: Regnskapslovens alminnelige regler

#### Årsregnskapet fastsatt av kompetent organ

Bekreftet av representant for selskapet: Orstad Revisjon AS  
Dato for fastsettelse av årsregnskapet: 13.06.2025

#### Revisjon

Årsregnskapet er utarbeidet av ekstern  
autorisert regnskapsfører: Ja  
Ekstern autorisert regnskapsfører har i  
løpet av regnskapsåret bistått ved den  
løpende regnskapsføringen eller utført  
andre tjenester for selskapet enn å  
utarbeide årsregnskapet: Ja

#### Grunnlag for avgivelse

År 2024: Årsregnskap er elektronisk innlevert.  
År 2023: Tall er hentet fra elektronisk innlevert årsregnskap fra 2024.

*Det er ikke krav til at årsregnskapet m.v. som sendes til Regnskapsregisteret er undertegnet. Kontrollen på at dette er utført ligger hos revisor/enhetens øverste organ. Sikkerheten ivaretas ved at innsender har rolle/rettighet for innsending av årsregnskapet via Altinn, og ved at det bekreftes at årsregnskapet er fastsatt av kompetent organ.*

Brønnøysundregistrene, 01.07.2025

---

Brønnøysundregistrene  
Postadresse: Postboks 900, 8910 Brønnøysund  
Telefon: 75 00 75 00  
E-post: firmapost@brreg.no Internett: www.brreg.no  
Organisasjonsnummer: 974 760 673



Organisasjonsnr: 919 954 396  
HODNE INVEST AS

## RESULTATREGNSKAP

Beløp i: NOK	Note	2024	2023
<b>RESULTATREGNSKAP</b>			
<b>Inntekter</b>			
Salgsinntekt		162 200	69 000
<b>Sum inntekter</b>		<b>162 200</b>	<b>69 000</b>
<b>Kostnader</b>			
Varekostnad		93 200	
Lønnskostnad	2	3 155 088	2 177 706
Annen driftskostnad		1 817 575	1 456 863
<b>Sum kostnader</b>		<b>5 065 863</b>	<b>3 634 569</b>
<b>Driftsresultat</b>		<b>-4 903 663</b>	<b>-3 565 569</b>
<b>Finansinntekter og finanskostnader</b>			
Aksjeutbytte		55 236 925	39 879 270
Gevinst ved salg av verdipapirer		30 515 112	598 193
Tap ved realisasjon verdipapirer		-6 463 919	-11 397 338
Renteinntekt fra foretak i samme konsern		262 253	339 518
Annen renteinntekt		6 065 541	8 787 302
Annen finansinntekt		2 695 689	2 284 457
Verdiendring aksjer	4	3 087 146	11 783 486
Verdiendring markedsbaserte obligasjoner	4	204 004	106 200
Verdiendring andre langsiktige investeringer		6 519 650	
<b>Sum finansinntekter</b>		<b>98 122 402</b>	<b>52 381 088</b>
Nedskrivning av finansielle anleggsmidler		1 743 989	8 750 000
Annen rentekostnad		2 453 528	2 100 138
Annen finanskostnad		100 776	316 605
<b>Sum finanskostnader</b>		<b>4 298 293</b>	<b>11 166 743</b>
<b>Netto finans</b>		<b>93 824 109</b>	<b>41 214 345</b>
<b>Resultat før skattekostnad</b>		<b>88 920 446</b>	<b>37 648 776</b>
Skattekostnad på resultat	3	970 554	1 651 231
<b>Årsresultat</b>	5	<b>87 949 892</b>	<b>35 997 545</b>
<b>Årsresultat etter minoritetsinteresser</b>		<b>87 949 892</b>	<b>35 997 545</b>
<b>Totalresultat</b>		<b>87 949 892</b>	<b>35 997 545</b>



<b>Overføringer og disponeringer</b>			
Konsernbidrag	5	64 323 473	5 599 713
Avsatt til annen egenkapital	5	23 626 419	30 397 832
<b>Sum overføringer og disponeringer</b>		<b>87 949 892</b>	<b>35 997 545</b>



Organisasjonsnr: 919 954 396  
HODNE INVEST AS

## BALANSE

Beløp i: NOK	Note	2024	2023
<b>BALANSE - EIENDELER</b>			
<b>Anleggsmidler</b>			
<b>Immaterielle eiendeler</b>			
Utsatt skattefordel	3	229 839	287 298
<b>Sum immaterielle eiendeler</b>		<b>229 839</b>	<b>287 298</b>
<b>Finansielle anleggsmidler</b>			
Investering i datterselskap		21 190 297	28 688 837
Lån til foretak i samme konsern	7	7 894 745	8 851 745
Investeringer i tilknyttet selskap	7	127 584 129	131 681 818
Lån til tilknyttet selskap og felles kontrollert virksomhet	7	5 059 009	27 831 051
Investeringer i aksjer og andeler		392 096 313	287 507 232
Andre langsiktige fordringer	7	35 049 113	60 504 733
<b>Sum finansielle anleggsmidler</b>		<b>588 873 606</b>	<b>545 065 417</b>
<b>Sum anleggsmidler</b>		<b>589 103 445</b>	<b>545 352 715</b>
<b>Omløpsmidler</b>			
<b>Varer</b>			
<b>Fordringer</b>			
Andre kortsiktige fordringer		51 713 686	14 181 504
Krav på innbetaling av selskapskapital		72 665 687	57 617 398
<b>Sum fordringer</b>		<b>124 379 373</b>	<b>71 798 902</b>
<b>Investeringer</b>			
Markedsbaserte aksjer	4, 7	20 035 960	20 414 459
Markedsbaserte obligasjoner	4	7 496 069	10 063 037
Andre kortsiktige investeringer	7		
<b>Sum investeringer</b>		<b>27 532 029</b>	<b>30 477 496</b>
<b>Bankinnskudd, kontanter og lignende</b>			
Bankinnskudd, kontanter o. l.		485 779	3 278 466
<b>Sum bankinnskudd, kontanter og lignende</b>		<b>485 779</b>	<b>3 278 466</b>
<b>Sum omløpsmidler</b>		<b>152 397 181</b>	<b>105 554 863</b>



<b>SUM EIENDELER</b>		<b>741 500 626</b>	<b>650 907 578</b>
<b>BALANSE - EGENKAPITAL OG GJELD</b>			
<b>Egenkapital</b>			
<b>Innskutt egenkapital</b>			
Aksjekapital	5, 6	100 000	100 000
Annen innskutt egenkapital	5	245 116 806	245 116 806
<b>Sum innskutt egenkapital</b>		<b>245 216 806</b>	<b>245 216 806</b>
<b>Opptjent egenkapital</b>			
Annen egenkapital	5	382 209 697	358 583 277
Udekket tap	5		
<b>Sum opptjent egenkapital</b>		<b>382 209 697</b>	<b>358 583 277</b>
<b>Sum egenkapital</b>	<b>5</b>	<b>627 426 503</b>	<b>603 800 083</b>
<b>Gjeld</b>			
<b>Langsiktig gjeld</b>			
Utsatt skatt	3		
<b>Annen langsiktig gjeld</b>			
<b>Sum langsiktig gjeld</b>		<b>0</b>	<b>0</b>
<b>Kortsiktig gjeld</b>			
Kortsiktig gjeld til kredittinstitusjon	7	35 863 829	38 954 041
Leverandørgjeld			14 694
Betalbar skatt	3		
Skyldige offentlige avgifter		188 676	137 883
Kortsiktig konserngjeld		72 665 687	7 429 119
Annen kortsiktig gjeld		5 355 931	571 757
<b>Sum kortsiktig gjeld</b>		<b>114 074 123</b>	<b>47 107 495</b>
<b>Sum gjeld</b>		<b>114 074 123</b>	<b>47 107 495</b>
<b>SUM EGENKAPITAL OG GJELD</b>		<b>741 500 626</b>	<b>650 907 578</b>



Organisasjonsnr: 919 954 396  
HODNE INVEST AS

NOTEOPPLYSNINGER - SELSKAP - alle poster oppgitt i hele tall

Note  
2

Antall årsverk i regnskapsåret  
4.00

<u>Sum</u>	<u>Beløp</u>
<u>Balanseført verdi 31.12.</u>	<u>Varige driftsmidler Immaterielle eiend.</u>

Konsernregnskap

Morselskapet sitt navn

Forretningskontor for morselskapet

Begrunnelse for at datterselskap er utelatt fra konsolideringen

<u>Samlet beløp - tilknyttet selskap</u>	<u>Årets</u>	<u>Fjorårets</u>
--	--------------	------------------

<u>Samlet beløp - foretak i samme konsern</u>	<u>Årets</u>	<u>Fjorårets</u>
---	--------------	------------------

<u>Samlet beløp - foretak i samme konsern</u>	<u>Årets</u>	<u>Fjorårets</u>
---	--------------	------------------

<u>Samlet beløp - felles kontrollert virksomhet</u>	<u>Årets</u>	<u>Fjorårets</u>
---	--------------	------------------

<u>Pantstillelse</u>	<u>Beløp</u>
----------------------	--------------

<u>Beholdning av egne aksjer</u>	<u>Antall</u>	<u>Pålydende</u>	<u>Andel av aksjek.</u>
----------------------------------	---------------	------------------	-------------------------

**Resultatregnskap 01.01. - 31.12.****Hodne Invest AS**

	Note	2024	2023
Salgsinntekt		162 200	69 000
<b>Sum driftsinntekt</b>		<b>162 200</b>	<b>69 000</b>
Varekostnad		93 200	0
Lønnskostnad	2	3 155 088	2 177 706
Annen driftskostnad		1 817 575	1 456 863
<b>Sum driftskostnad</b>		<b>5 065 863</b>	<b>3 634 569</b>
<b>Driftsresultat</b>		<b>-4 903 663</b>	<b>-3 565 569</b>
<b>Finansposter</b>			
Aksjeutbytte		55 236 925	39 879 270
Gevinst ved salg av verdipapirer		30 515 112	598 193
Renteinntekt fra foretak i samme konsern		262 253	339 518
Annen renteinntekt		6 065 541	8 787 302
Annen finansinntekt		2 695 689	2 284 457
Verdiendring aksjer	4	3 087 146	11 783 486
Verdiendring markedsbaserte obligasjoner	4	204 004	106 200
Verdiendring andre langsiktige investeringer		6 519 650	0
Nedskrivning av finansielle anleggsmidler		-1 743 989	-8 750 000
Annen rentekostnad		-2 453 528	-2 100 138
Tap ved realisasjon verdipapirer		-6 463 919	-11 397 338
Annen finanskostnad		-100 776	-316 605
<b>Ordinært resultat før skattekostnad</b>		<b>88 920 446</b>	<b>37 648 776</b>
Skattekostnad på resultat	3	970 554	1 651 231
<b>Årsresultat</b>	5	<b>87 949 892</b>	<b>35 997 545</b>
<b>Overføringer og disponeringer:</b>			
Avsatt konsernbidrag (etter skatt)	5	64 323 473	5 599 713
Avsatt til annen egenkapital	5	23 626 419	30 397 832
<b>Sum overføringer og disponeringer</b>		<b>87 949 892</b>	<b>35 997 545</b>



## Balanse pr. 31.12.

### Hodne Invest AS

<b>EIENDELER</b>	<b>Note</b>	<b>2024</b>	<b>2023</b>
<b>Anleggsmidler</b>			
<b>Immaterielle eiendeler</b>			
Utsatt skattefordel	3	229 839	287 298
<b>Sum immaterielle eiendeler</b>		<b>229 839</b>	<b>287 298</b>
<b>Finansielle anleggsmidler</b>			
Investeringer i datterselskap		21 190 297	28 688 837
Lån til foretak i samme konsern	7	7 894 745	8 851 745
Investeringer i tilknyttet selskap	7	127 584 129	131 681 818
Lån til tilknyttet selskap og felles kontrollert virksomhet	7	5 059 009	27 831 051
Investeringer i aksjer og andeler		392 096 313	287 507 232
Andre langsiktige fordringer	7	35 049 113	60 504 733
<b>Sum finansielle anleggsmidler</b>		<b>588 873 606</b>	<b>545 065 417</b>
<b>Sum anleggsmidler</b>		<b>589 103 445</b>	<b>545 352 715</b>
<b>Omløpsmidler</b>			
Andre kortsiktige fordringer		51 713 686	14 181 504
Fordringer på konsernselskap		72 665 687	57 617 398
<b>Sum fordringer</b>		<b>124 379 373</b>	<b>71 798 902</b>
<b>Investeringer</b>			
Markedsbaserte aksjer og aksjefond	4, 7	20 035 960	20 414 459
Markedsbaserte obligasjoner	4	7 496 069	10 063 037
<b>Sum investeringer</b>		<b>27 532 029</b>	<b>30 477 496</b>
Bankinnskudd, kontanter o.l.		485 779	3 278 466
<b>Sum omløpsmidler</b>		<b>152 397 181</b>	<b>105 554 863</b>
<b>Sum eiendeler</b>		<b>741 500 626</b>	<b>650 907 578</b>



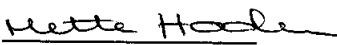
## Balanse pr. 31.12.


### Hodne Invest AS


EGENKAPITAL OG GJELD	Note	2024	2023
<b>Egenkapital</b>			
<b>Innskutt egenkapital</b>			
Aksjekapital	5, 6	100 000	100 000
Annen innskutt egenkapital	5	245 116 806	245 116 806
<b>Sum innskutt egenkapital</b>		<b>245 216 806</b>	<b>245 216 806</b>
<b>Opptjent egenkapital</b>			
Annen egenkapital	5	382 209 697	358 583 277
<b>Sum opptjent egenkapital</b>		<b>382 209 697</b>	<b>358 583 277</b>
<b>Sum egenkapital</b>	5	<b>627 426 503</b>	<b>603 800 083</b>
<b>Gjeld</b>			
<b>Kortsiktig gjeld</b>			
Kortsiktig gjeld til kredittinstitusjon	7	35 863 829	38 954 041
Kortsiktig gjeld til konsernselskap		72 665 687	7 429 119
Leverandørgjeld		0	14 694
Skyldige offentlige avgifter		188 676	137 883
Annen kortsiktig gjeld		5 355 931	571 757
<b>Sum kortsiktig gjeld</b>		<b>114 074 123</b>	<b>47 107 495</b>
<b>Sum gjeld</b>		<b>114 074 123</b>	<b>47 107 495</b>
<b>Sum gjeld og egenkapital</b>		<b>741 500 626</b>	<b>650 907 578</b>

Stavanger, 13.06.2025  
Styret i Hodne Invest AS

  
Rolf Smedvig Hodne  
Styreleder/daglig leder

  
Mette Hodne  
Styremedlem

  
Andreas Hodne  
Styremedlem

  
Jan Olav Steensland  
Styremedlem



## Note 1 Regnskapsprinsipper

Årsregnskapet er satt opp i samsvar med regnskapsloven og NRS 8 - God regnskapsskikk for små foretak.

### Klassifisering og vurdering av balanseposter

Anleggsmidler omfatter eiendeler bestemt til varig eie og bruk. Anleggsmidler er vurdert til anskaffelseskost. Varige driftsmidler balanseføres og avskrives over driftsmidlets økonomiske levetid. Varige driftsmidler nedskrives til gjenvinnbart beløp ved verdifall som forventes ikke å være forbigående. Gjenvinnbart beløp er det høyeste av netto salgsverdi og verdi i bruk. Verdi i bruk er nåverdi av fremtidige kontantstrømmer knyttet til eiendelen. Nedskrivningen reverseres når grunnlaget for nedskrivningen ikke lenger er til stede.

Omløpsmidler og kortsiktig gjeld omfatter normalt poster som forfaller til betaling innen ett år etter balansedagen, samt poster som knytter seg til varekretsløpet. Omløpsmidler vurderes til laveste verdi av anskaffelseskost og antatt virkelig verdi.

### Fordringer

Kundefordringer og andre fordringer oppføres til pålydende etter fradrag for avsetning til forventet tap. Avsetning til tap gjøres på grunnlag av en individuell vurdering av de enkelte fordringene.

### Datterselskap/tilknyttet selskap

Datterselskapet og tilknyttede selskaper vurderes etter kostmetoden i selskapsregnskapet. Investeringen er vurdert til anskaffelseskost for aksjene med mindre nedskrivning har vært nødvendig. Det er foretatt nedskrivning til virkelig verdi når verdifall skyldes årsaker som ikke kan antas å være forbigående og det må anses nødvendig etter god regnskapsskikk. Nedskrivninger er reversert når grunnlaget for nedskrivning ikke lenger er til stede.

Utbytte, konsernbidrag og andre utdelinger fra datterselskap er inntektsført samme år som det er avsatt i givers regnskap. Overstiger utbyttet / konsernbidraget andel av opptjent resultat etter anskaffelsestidspunktet, representerer den overskytende del tilbakebetaling av investert kapital, og utdelingene er fratrukket investeringens verdi i balansen til morselskapet.

### Investeringer og andeler

Investeringer i selskaper hvor Hodne Invest AS ikke har betydelig innflytelse balanseføres til anskaffelseskost. Investeringene blir nedskrevet til virkelig verdi dersom verdifallet ikke forventes å være forbigående. Mottatt utbytte og andre utdelinger fra selskapene inntektsføres som annen finansinntekt.

Markedsbaserte verdipapirer som inngår i handelsportefølje er vurdert til børskurs/ virkelig verdi på balansedagen.

### Skatt

Skattekostnaden i resultatregnskapet omfatter både periodens betalbare skatt og endring i utsatt skatt. Utsatt skatt er beregnet med 22% på grunnlag av de midlertidige forskjeller som eksisterer mellom regnskapsmessige og skattemessige verdier, samt ligningsmessig underskudd til fremføring ved utgangen av regnskapsåret. Skatteøkende og skattereduserende midlertidige forskjeller som reverserer eller kan reverseres i samme periode er utlignet og nettoført.



## Note 2 Lønnskostnader og antall årsverk

### Lønnskostnader

	2024	2023
Lønninger	2 689 848	1 917 442
Arbeidsgiveravgift	390 507	273 440
Pensjonskostnader	67 908	0
Andre ytelser	6 824	-13 176
<b>Sum</b>	<b>3 155 088</b>	<b>2 177 706</b>

Selskapet har i 2024 sysselsatt 4 årsverk.

## Note 3 Skatt

Årets skattekostnad	2024	2023
Resultatført skatt på ordinært resultat:		
Betalbar skatt	0	0
Endring i utsatt skattefordel	970 554	1 651 231
<b>Skattekostnad ordinært resultat</b>	<b>970 554</b>	<b>1 651 231</b>
Skattepliktig inntekt:		
Resultat før skatt	88 920 446	37 648 776
Permanente forskjeller	-84 508 834	-30 143 182
Endring i midlertidige forskjeller	-261 180	-326 475
Avgitt konsernbidrag	-4 150 432	-7 179 119
<b>Skattepliktig inntekt</b>	<b>0</b>	<b>0</b>
Betalbar skatt i balansen:		
Betalbar skatt på årets resultat	913 095	1 579 406
Betalbar skatt på avgitt konsernbidrag	-913 095	-1 579 406
<b>Sum betalbar skatt i balansen</b>	<b>0</b>	<b>0</b>

Skatteeffekten av midlertidige forskjeller som har gitt opphav til utsatt skatt og utsatte skattefordeler, spesifisert på typer av midlertidige forskjeller

	2024	2023	Endring
Gevinst – og tapskonto	-1 044 721	-1 305 901	-261 180
<b>Sum</b>	<b>-1 044 721</b>	<b>-1 305 901</b>	<b>-261 180</b>
<b>Grunnlag for utsatt skattefordel</b>	<b>-1 044 721</b>	<b>-1 305 901</b>	<b>-261 180</b>
<b>Utsatt skattefordel (22 %)</b>	<b>-229 839</b>	<b>-287 298</b>	<b>-57 460</b>



## Note 4 Markedsbaserte aksjer, fond og obligasjoner

	Anskaffelseskost	Markedsverdi	Balanseført verdi	Resultatført verdiendring 2024
<b>Omløpsmidler</b>				
Aksjer	14 505 406	10 568 303	10 568 303	2 230 647
Obligasjoner	7 185 865	7 496 069	7 496 069	124 016
Fond	6 843 577	9 467 657	9 467 657	1 287 876
<b>Sum</b>	<b>28 534 849</b>	<b>27 532 029</b>	<b>27 532 029</b>	<b>3 642 539</b>

## Note 5 Egenkapital

	Aksjekapital	Annen innskutt EK	Annen EK	Sum egenkapital
Egenkapital pr. 01.01.2024	100 000	245 116 806	358 583 277	603 800 083
Årets resultat	0	0	87 949 892	87 949 892
Avgitt konsernbidrag	0	0	-64 323 473	-64 323 473
<b>Pr. 31.12.2024</b>	<b>100 000</b>	<b>245 116 806</b>	<b>382 209 697</b>	<b>627 426 503</b>

## Note 6 Aksjonærer

Aksjekapitalen i Hodne Invest AS pr. 31.12 består av:

	Antall	Pålydende	Bokført
Ordinære aksjer	100 000	1,0	100 000
<b>Sum</b>	<b>100 000</b>		<b>100 000</b>

### Eierstruktur

De største aksjonærene i % pr. 31.12 var:

	Ordinære	Eierandel	Stemmeandel
Hodne Holding AS	100 000	100,0	100,0

Styreleder Rolf Smedvig Hodne eier 4 A-aksjer og styremedlemmene Andreas Hodne og Mette Hodne eier 13 B-aksjer hver i Hodne Holding AS.



## Note 7 Fordringer og gjeld, pantstillelser og garantier m.v.

	2024	2023
<b>Fordringer med forfall senere enn ett år</b>		
Utlån til konsernselskap	7 894 745	8 851 745
Utlån til/fordring tilknyttet selskap	5 059 009	27 831 051
Andre langsiktige fordringer	35 049 113	60 504 733
<b>Sum</b>	<b>48 002 867</b>	<b>97 187 529</b>
<b>Langsiktig gjeld med forfall senere enn 5 år</b>		
<b>Sum</b>	<b>0</b>	<b>0</b>
<b>Gjeld sikret ved pant:</b>	<b>-35 863 829</b>	<b>-38 954 041</b>
<b>Pantsatte eiendeler:</b>		
Verdipapirer (VPS konto)	103 403 057	104 293 703
Aksjer i tilknyttet selskap	7 451 724	7 451 724
<b>Sum</b>	<b>110 854 781</b>	<b>111 745 427</b>
<b>Garantiforpliktelse som ikke er balanseført:</b>		
Kausjoner og andre sikkerhetsstillelser	20 485 000	66 788 993

Selskapet har en kassekreditt med bevilget kreditt på MNOK 50 pr.31.12.2024.  
Pr. 31.12.2024 er MNOK 35,9 av kassekreditten benyttet.



ORSTAD REVISJON

Orstad Revisjon AS  
Morenefaret 5, 4340 Bryne  
Foretaksregisteret NO 913 957 407 MVA

+47 975 23 904  
frode@orstadrevisjon.no  
www.orstadrevisjon.no

Statsautorisert revisor  
Medlem av Den norske Revisorforening

Til generalforsamlingen i Hodne Invest AS

## UAVHENGIG REVISORS BERETNING

### Konklusjon

Vi har revidert Hodne Invest AS' årsregnskap som består av balanse per 31. desember 2024 og resultatregnskap for regnskapsåret avsluttet per denne datoen og noter til årsregnskapet, herunder et sammendrag av viktige regnskapsprinsipper.

Etter vår mening

- oppfyller årsregnskapet gjeldende lovkrav, og
- gir årsregnskapet et rettviseende bilde av selskapets finansielle stilling per 31. desember 2024 og av dets resultat for regnskapsåret avsluttet per denne datoen i samsvar med regnskapslovens regler og god regnskapsskikk i Norge.

### Grunnlaget for konklusjonen

Vi har gjennomført revisjonen i samsvar med International Standards on Auditing (ISA-ene). Våre oppgaver og plikter i henhold til disse standardene er beskrevet nedenfor under Revisors oppgaver og plikter ved revisjonen av årsregnskapet. Vi er uavhengige av selskapet i samsvar med kravene i relevante lover og forskrifter i Norge og International Code of Ethics for Professional Accountants (inkludert internasjonale uavhengighetsstandarder) utstedt av International Ethics Standards Board for Accountants (IESBA-reglene), og vi har overholdt våre øvrige etiske forpliktelser i samsvar med disse kravene. Innhentet revisjonsbevis er etter vår vurdering tilstrekkelig og hensiktsmessig som grunnlag for vår konklusjon.

### Ledelsens ansvar for regnskapet

Ledelsen er ansvarlig for å utarbeide årsregnskapet og for at det gir et rettviseende bilde i samsvar med regnskapslovens regler og god regnskapsskikk i Norge. Ledelsen er også ansvarlig for slik intern kontroll som den finner nødvendig for å kunne utarbeide et årsregnskap som ikke inneholder vesentlig feilinformasjon, verken som følge av misligheter eller utilsiktede feil.

Ved utarbeidelsen av årsregnskapet må ledelsen ta standpunkt til selskapets evne til fortsatt drift og opplyse om forhold av betydning for fortsatt drift. Forutsetningen om fortsatt drift skal legges til grunn for årsregnskapet så lenge det ikke er sannsynlig at virksomheten vil bli avviklet.



**Revisors oppgaver og plikter ved revisjonen av regnskapet**

Vårt mål er å oppnå betryggende sikkerhet for at årsregnskapet som helhet ikke inneholder vesentlig feilinformasjon, verken som følge av misligheter eller utilsiktede feil, og å avgi en revisjonsberetning som inneholder vår konklusjon. Betryggende sikkerhet er en høy grad av sikkerhet, men ingen garanti for at en revisjon utført i samsvar med ISA-ene, alltid vil avdekke vesentlig feilinformasjon.

Feilinformasjon kan oppstå som følge av misligheter eller utilsiktede feil. Feilinformasjon er å anse som vesentlig dersom den enkeltvis eller samlet med rimelighet kan forventes å påvirke økonomiske beslutningene som brukerne foretar på grunnlag av årsregnskapet.

For videre beskrivelse av revisors oppgaver og plikter vises det til:  
<https://revisorforeningen.no/revisjonsberetninger>

Bryne, 13. juni 2025

Frøde Orstad  
Statsautorisert revisor