



ÅRSREGNSKAPET FOR REGNSKAPSÅRET 2017 - GENERELL INFORMASJON

Enheten

Organisasjonsnummer:	988 920 649
Organisasjonsform:	Aksjeselskap
Foretaksnavn:	INGEBRETSEN HOLDING AS
Forretningsadresse:	Industriveien 28 3300 HOKKSUND

Regnskapsår

Årsregnskapets periode:	01.01.2017 - 31.12.2017
-------------------------	-------------------------

Konsern

Mørselskap i konsern:	Ja
Konsernregnskap lagt ved:	Ja

Regnskapsregler

Regler for små foretak benyttet:	Ja
Benyttet ved utarbeidelsen av årsregnskapet til selskapet:	Regnskapslovens alminnelige regler
Benyttet ved utarbeidelsen av årsregnskapet til konsernet:	Regnskapslovens alminnelige regler

Årsregnskapet fastsatt av kompetent organ

Bekreftet av representant for selskapet:	Dag Drolsum
Dato for fastsettelse av årsregnskapet:	26.06.2018

Grunnlag for avgivelse

År 2017: Årsregnskapet er elektronisk innlevert
År 2016: Tall er hentet fra elektronisk innlevert årsregnskap fra 2017

Det er ikke krav til at årsregnskapet m.v. som sendes til Regnskapsregisteret er undertegnet. Kontrollen på at dette er utført ligger hos revisor/enhetens øverste organ. Sikkerheten ivaretas ved at innsender har rolle/rettighet for innsending av årsregnskapet via Altinn, og ved at det bekreftes at årsregnskapet er fastsatt av kompetent organ.

Brønnøysundregistrene, 02.08.2019



Resultatregnskap

Beløp i: NOK	Note	2017	2016
RESULTATREGNSKAP			
Inntekter			
Salgsinntekt		2 906 113	6 116 088
Annen driftsinntekt		370 792	52 000
Sum inntekter		3 276 905	6 168 088
Kostnader			
Lønnskostnad		1 365 397	3 583 047
Avskrivning på varige driftsmidler og immaterielle eiendeler		262 850	405 000
Annen driftskostnad		710 204	7 612 635
Sum kostnader		2 338 451	11 600 682
Driftsresultat		938 454	-5 432 594
Finansinntekter og finanskostnader			
Inntekt på investering i datterselskap og tilknyttet selskap		8 085 799	5 906 346
Renteinntekt fra foretak i samme konsern		314 071	384 819
Annen renteinntekt		36 742	88 228
Annen finansinntekt		300 883	31 396
Verdiøkning andre finansielle instrumenter vurdert til virkelig verdi		312 553	4 674
Sum finansinntekter		9 050 048	6 415 463
Verdireduksjon andre finansielle instrumenter vurdert til virkelig verdi			125 433
Nedskrivning av finansielle eiendeler			3 420 382
Annen rentekostnad		258 910	193 585
Annen finanskostnad			29
Sum finanskostnader		258 910	3 739 429
Netto finans		8 791 138	2 676 034
Ordinært resultat før skattekostnad		9 729 592	-2 756 560
Skattekostnad på ordinært resultat		626 486	604 459
Ordinært resultat etter skattekostnad		9 103 106	-3 361 019



Resultatregnskap

Beløp i: NOK	Note	2017	2016
Årsresultat		9 103 106	-3 361 019
Overføringer og disponeringer			
Utbytte		8 000 000	8 000 000
Avgitt konsernbidrag		294 934	
Overføringer til/fra annen egenkapital		1 398 038	-11 361 020
Sum overføringer og disponeringer		9 103 104	-3 361 020



Balanse

Beløp i: NOK	Note	2017	2016
BALANSE - EIENDELER			
Anleggsmidler			
Immaterielle eiendeler			
Varige driftsmidler			
Tomter, bygninger og annen fast eiendom		5 280 805	2 260 863
Driftsløsøre, inventar, verktøy, kontormaskiner og lignende		745 734	984 792
Sum varige driftsmidler		6 026 539	3 245 655
Finansielle anleggsmidler			
Investering i datterselskap		21 918 267	21 029 813
Lån til foretak i samme konsern		1 524 362	1 924 362
Andre fordringer			1 456 090
Sum finansielle anleggsmidler		23 442 629	24 410 265
Sum anleggsmidler		29 469 168	27 655 920
Omløpsmidler			
Varer			
Fordringer			
Kundefordringer		1 241 820	907 875
Andre fordringer		696	3 536
Konsernfordringer		17 322 287	18 159 659
Sum fordringer		18 564 803	19 071 070
Investeringer			
Markedsbaserte aksjer		1 095 773	1 079 420
Andre finansielle instrumenter		775 000	478 800
Sum investeringer		1 870 773	1 558 220
Bankinnskudd, kontanter og lignende			
Bankinnskudd, kontanter og lignende		4 620 321	4 949 546
Sum bankinnskudd, kontanter og lignende		4 620 321	4 949 546
Sum omløpsmidler		25 055 897	25 578 836



Balanse

Beløp i: NOK	Note	2017	2016
SUM EIENDELER		54 525 065	53 234 756
BALANSE - EGENKAPITAL OG GJELD			
Egenkapital			
Innskutt egenkapital			
Selskapskapital		10 250 000	10 250 000
Sum innskutt egenkapital		10 250 000	10 250 000
Opptjent egenkapital			
Annen egenkapital		25 227 629	23 829 591
Sum opptjent egenkapital		25 227 629	23 829 591
Sum egenkapital		35 477 629	34 079 591
Gjeld			
Langsiktig gjeld			
Utsatt skatt		39 201	3 522
Sum avsetninger for forpliktelser		39 201	3 522
Annen langsiktig gjeld			
Øvrig langsiktig gjeld		1 216 356	1 293 708
Sum annen langsiktig gjeld		1 216 356	1 293 708
Sum langsiktig gjeld		1 255 557	1 297 230
Kortsiktig gjeld			
Leverandørgjeld		49 015	30 197
Betalbar skatt		943	
Skyldige offentlige avgifter		296 612	404 082
Utbytte		8 000 000	8 000 000
Kortsiktig konserngjeld		1 228 884	3 487 242
Annen kortsiktig gjeld		8 216 425	5 936 414
Sum kortsiktig gjeld		17 791 879	17 857 935
Sum gjeld		19 047 436	19 155 165



Balanse

Beløp i: NOK	Note	2017	2016
SUM EGENKAPITAL OG GJELD		54 525 065	53 234 756



Konsernets resultatregnskap

Beløp i: NOK	Note	2017	2016
RESULTATREGNSKAP			
Inntekter			
Salgsinntekt		137 914 000	144 873 000
Annen driftsinntekt		2 642 000	2 494 000
Sum inntekter		140 556 000	147 367 000
Kostnader			
Varekostnad		86 652 000	89 744 000
Lønnskostnad		21 048 000	24 406 000
Avskrivning på varige driftsmidler og immaterielle eiendeler		1 246 000	2 325 000
Annen driftskostnad		22 950 000	23 226 000
Sum kostnader		131 896 000	139 701 000
Driftsresultat		8 660 000	7 666 000
Finansinntekter og finanskostnader			
Annen renteinntekt		77 000	184 000
Annen finansinntekt		2 956 000	5 450 000
Verdiøkning andre finansielle instrumenter vurdert til virkelig verdi		313 000	5 000
Sum finansinntekter		3 346 000	5 639 000
Verdireduksjon andre finansielle instrumenter vurdert til virkelig verdi			125 000
Nedskrivning av finansielle eiendeler			1 710 000
Annen rentekostnad		467 000	598 000
Annen finanskostnad		1 542 000	8 498 000
Sum finanskostnader		2 009 000	10 931 000
Netto finans		1 337 000	-5 292 000
Ordinært resultat før skattekostnad		9 997 000	2 374 000
Skattekostnad på ordinært resultat		2 866 000	1 624 000
Ordinært resultat etter skattekostnad		7 131 000	750 000
Årsresultat		7 131 000	750 000



Konsernets resultatregnskap

Beløp i: NOK	Note	2017	2016
---------------------	-------------	-------------	-------------



Konsernets balanse

Beløp i: NOK	Note	2017	2016
BALANSE - EIENDELER			
Anleggsmidler			
Immaterielle eiendeler			
Utsatt skattefordel		299 000	703 000
Sum immaterielle eiendeler		299 000	703 000
Varige driftsmidler			
Tomter, bygninger og annen fast eiendom		13 721 000	10 966 000
Driftsløsøre, inventar, verktøy, kontormaskiner og lignende		2 905 000	2 790 000
Sum varige driftsmidler		16 626 000	13 756 000
Finansielle anleggsmidler			
Obligasjoner og andre fordringer		1 550 000	3 149 000
Sum finansielle anleggsmidler		1 550 000	3 149 000
Sum anleggsmidler		18 475 000	17 608 000
Omløpsmidler			
Varer			
Varer		56 967 000	53 548 000
Sum varer		56 967 000	53 548 000
Fordringer			
Kundefordringer		21 689 000	22 648 000
Andre fordringer		1 009 000	3 931 000
Sum fordringer		22 698 000	26 579 000
Investeringer			
Andre markedsbaserte finansielle instrumenter		1 871 000	1 558 000
Sum investeringer		1 871 000	1 558 000
Bankinnskudd, kontanter og lignende			
Bankinnskudd, kontanter og lignende		31 325 000	29 204 000
Sum bankinnskudd, kontanter og lignende		31 325 000	29 204 000
Sum omløpsmidler		112 861 000	110 889 000



Konsernets balanse

Beløp i: NOK	Note	2017	2016
SUM EIENDELER		131 336 000	128 497 000
BALANSE - EGENKAPITAL OG GJELD			
Egenkapital			
Innskutt egenkapital			
Selskapskapital		10 250 000	10 250 000
Annen innskutt egenkapital		60 965 000	59 473 000
Sum innskutt egenkapital		71 215 000	69 723 000
Sum egenkapital		71 215 000	69 723 000
Gjeld			
Langsiktig gjeld			
Annen langsiktig gjeld			
Gjeld til kredittinstitusjoner		2 186 000	3 141 000
Øvrig langsiktig gjeld		27 000	27 000
Sum annen langsiktig gjeld		2 213 000	3 168 000
Sum langsiktig gjeld		2 213 000	3 168 000
Kortsiktig gjeld			
Gjeld til kredittinstitusjoner			89 000
Leverandørgjeld		34 631 000	36 319 000
Betalbar skatt		1 021 000	321 000
Skyldige offentlige avgifter		3 764 000	2 311 000
Utbytte		8 000 000	8 000 000
Annen kortsiktig gjeld		10 491 000	8 566 000
Sum kortsiktig gjeld		57 907 000	55 606 000
Sum gjeld		60 120 000	58 774 000
SUM EGENKAPITAL OG GJELD		131 335 000	128 497 000



Brønnøysundregistrene

ÅRSREGNSKAP FOR REGNSKAPSÅRET 2017 - GENERELL INFORMASJON

Journalnummer: 2018 617727

Enheten

Organisasjonsnummer: 988 920 649
Organisasjonsform: Aksjeselskap
Foretaksnavn: INGEBRETSEN HOLDING AS
Forretningsadresse: Hovdeveien 4
3370 VIKERSUND

Regnskapsår

Årsregnskapets periode: 01.01.2017 - 31.12.2017

Konsern

Morselskap i konsern: Ja
Konsernregnskap lagt ved: Ja

Regnskapsregler

Regler for små foretak benyttet: Ja
Benyttet ved utarbeidelsen av
årsregnskapet til selskapet: Regnskapslovens alminnelige regler
Benyttet ved utarbeidelsen av
årsregnskapet til konsernet: Regnskapslovens alminnelige regler
Har utarbeidet 'land-for-land' rapport: Ja

Årsregnskapet fastsatt av kompetent organ

Bekreftet av representant for selskapet: Dag Drolsum
Dato for fastsettelse av årsregnskapet: 26.06.2018

Grunnlag for avgivelse

År 2017: Årsregnskap er elektronisk innlevert.
År 2016: Tall er hentet fra elektronisk innlevert årsregnskap fra 2017.

Det er ikke krav til at årsregnskapet m.v. som sendes til Regnskapsregisteret er undertegnet. Kontrollen på at dette er utført ligger hos revisor/enhetens øverste organ. Sikkerheten ivaretas ved at innsender har rolle/rettighet for innsending av årsregnskapet via Altinn, og ved at det bekreftes at årsregnskapet er fastsatt av kompetent organ.

Brønnøysundregistrene, 05.07.2018

Brønnøysundregistrene

Postadresse: Postboks 900, 8910 Brønnøysund
Telefoner: Opplysningstelefonen 75 00 75 00 Administrasjonen 75 00 75 09 Telefaks 75 00 75 05
E-post: firmapost@brreg.no Internett: www.brreg.no
Organisasjonsnummer: 974 760 673



Organisasjonsnr: 988 920 649
INGEBRETSSEN HOLDING AS

RESULTATREGNSKAP

Beløp i: NOK	Note	2017	2016
RESULTATREGNSKAP			
Inntekter			
Salgsinntekt		2 906 113	6 116 088
Annen driftsinntekt		370 792	52 000
Sum inntekter		3 276 905	6 168 088
Kostnader			
Lønnskostnad		1 365 397	3 583 047
Avskrivning på varige driftsmidler og immaterielle eiendeler		262 850	405 000
Annen driftskostnad		710 204	7 612 635
Sum kostnader		2 338 451	11 600 682
Driftsresultat		938 454	-5 432 594
Finansinntekter og finanskostnader			
Inntekt på investering i datterselskap og tilknyttet selskap		8 085 799	5 906 346
Renteinntekt fra foretak i samme konsern		314 071	384 819
Annen renteinntekt		36 742	88 228
Annen finansinntekt		300 883	31 396
Verdiøkning andre finansielle instrumenter vurdert til virkelig verdi		312 553	4 674
Sum finansinntekter		9 050 048	6 415 463
Verdireduksjon andre finansielle instrumenter vurdert til virkelig verdi			125 433
Nedskrivning av finansielle eiendeler			3 420 382
Annen rentekostnad		258 910	193 585
Annen finanskostnad			29
Sum finanskostnader		258 910	3 739 429
Netto finans		8 791 138	2 676 034
Ordinært resultat før skattekostnad		9 729 592	-2 756 560
Skattekostnad på ordinært resultat		626 486	604 459
Ordinært resultat etter skattekostnad		9 103 106	-3 361 019
Årresultat		9 103 106	-3 361 019



Overføringer og disponeringer		
Utbytte	8 000 000	8 000 000
Avgitt konsernbidrag	294 934	
Overføringer til/fra annen egenkapital	1 398 038	-11 361 020
Sum overføringer og disponeringer	9 103 104	-3 361 020



Organisasjonsnr: 988 920 649
INGEBRETSSEN HOLDING AS

BALANSE

Beløp i: NOK	Note	2017	2016
BALANSE - EIENDELER			
Anleggsmidler			
Innmaterielle eiendeler			
Varige driftsmidler			
Tomter, bygninger og annen fast eiendom		5 280 805	2 260 863
Driftsløsøre, inventar, verktøy, kontormaskiner og lignende		745 734	984 792
Sum varige driftsmidler		6 026 539	3 245 655
Finansielle anleggsmidler			
Investering i datterselskap		21 918 267	21 029 813
Lån til foretak i samme konsern		1 524 362	1 924 362
Andre fordringer			1 456 090
Sum finansielle anleggsmidler		23 442 629	24 410 265
Sum anleggsmidler		29 469 168	27 655 920
Omløpomidler			
Varer			
Fordringer			
Kundefordringer		1 241 820	907 875
Andre fordringer		696	3 536
Konsernfordringer		17 322 287	18 159 659
Sum fordringer		18 564 803	19 071 070
Investeringer			
Markedsbaserte aksjer		1 095 773	1 079 420
Andre finansielle instrumenter		775 000	478 800
Sum investeringer		1 870 773	1 558 220
Bankinnskudd, kontanter og lignende			
Bankinnskudd, kontanter og lignende		4 620 321	4 949 546
Sum bankinnskudd, kontanter og lignende		4 620 321	4 949 546
Sum omløpomidler		25 055 897	25 578 836
SUM EIENDELER		54 525 065	53 234 756



BALANSE - EGENKAPITAL OG GJELD

Egenkapital

Innskutt egenkapital		
Selskapskapital	10 250 000	10 250 000
Sum innskutt egenkapital	10 250 000	10 250 000

Opptjent egenkapital

Annen egenkapital	25 227 629	23 829 591
Sum opptjent egenkapital	25 227 629	23 829 591

Sum egenkapital	35 477 629	34 079 591
-----------------	------------	------------

Gjeld

Langsiktig gjeld		
Utsatt skatt	39 201	3 522
Sum avsetninger for forpliktelseer	39 201	3 522
Annen langsiktig gjeld		
Øvrig langsiktig gjeld	1 216 356	1 293 708
Sum annen langsiktig gjeld	1 216 356	1 293 708

Sum langsiktig gjeld	1 255 557	1 297 230
----------------------	-----------	-----------

Kortsiktig gjeld

Leverandørgjeld	49 015	30 197
Betalbar skatt	943	
Skyldige offentlige avgifter	296 612	404 082
Utbytte	8 000 000	8 000 000
Kortsiktig konserngjeld	1 228 884	3 487 242
Annen kortsiktig gjeld	8 216 425	5 936 414
Sum kortsiktig gjeld	17 791 879	17 857 935

Sum gjeld	19 047 436	19 155 165
-----------	------------	------------

SUM EGENKAPITAL OG GJELD	54 525 065	53 234 756
---------------------------------	-------------------	-------------------



Organisasjonsnr: 988 920 649
INGEBRETSSEN HOLDING AS

KONSERNRESULTATREGNSKAP

<u>Beløp i: NOK</u>	<u>Note</u>	<u>2017</u>	<u>2016</u>
RESULTATREGNSKAP			
Inntekter			
Salgsinntekt		137 914 000	144 873 000
Annen driftsinntekt		2 642 000	2 494 000
Sum inntekter		140 556 000	147 367 000
Kostnader			
Varekostnad		86 652 000	89 744 000
Lønnskostnad		21 048 000	24 406 000
Avskrivning på varige driftsmidler og immaterielle eiendeler		1 246 000	2 325 000
Annen driftskostnad		22 950 000	23 226 000
Sum kostnader		131 896 000	139 701 000
Driftsresultat		8 660 000	7 666 000
Finansinntekter og finanskostnader			
Annen renteinntekt		77 000	184 000
Annen finansinntekt		2 956 000	5 450 000
Verdiøkning andre finansielle instrumenter vurdert til virkelig verdi		313 000	5 000
Sum finansinntekter		3 346 000	5 639 000
Verdireduksjon andre finansielle instrumenter vurdert til virkelig verdi			125 000
Nedskrivning av finansielle eiendeler			1 710 000
Annen rentekostnad		467 000	598 000
Annen finanskostnad		1 542 000	8 498 000
Sum finanskostnader		2 009 000	10 931 000
Netto finans		1 337 000	-5 292 000
Ordinært resultat før skattekostnad			
Skattekostnad på ordinært resultat		9 997 000	2 374 000
Ordinært resultat etter skattekostnad		2 866 000	1 624 000
Årsresultat		7 131 000	750 000



Organisasjonsnr: 988 920 649
INGEBRETSSEN HOLDING AS

KONSERNBALANSE

Beløp i: NOK	Note	2017	2016
BALANSE - EIENDELER			
Anleggsmidler			
Immaterielle eiendeler			
Utsatt skattefordel		299 000	703 000
Sum immaterielle eiendeler		299 000	703 000
Varige driftsmidler			
Tomter, bygninger og annen fast eiendom			
		13 721 000	10 966 000
Driftsløsøre, inventar, verktøy, kontormaskiner og lignende			
		2 905 000	2 790 000
Sum varige driftsmidler		16 626 000	13 756 000
Finansielle anleggsmidler			
Obligasjoner og andre fordringer			
		1 550 000	3 149 000
Sum finansielle anleggsmidler		1 550 000	3 149 000
Sum anleggsmidler		18 475 000	17 608 000
Omløpomidler			
Varer			
Varer		56 967 000	53 548 000
Sum varer		56 967 000	53 548 000
Fordringer			
Kundefordringer		21 689 000	22 648 000
Andre fordringer		1 009 000	3 931 000
Sum fordringer		22 698 000	26 579 000
Investeringer			
Andre markedsbaserte finansielle instrumenter			
		1 871 000	1 558 000
Sum investeringer		1 871 000	1 558 000
Bankinnskudd, kontanter og lignende			
Bankinnskudd, kontanter og lignende			
		31 325 000	29 204 000
Sum bankinnskudd, kontanter og lignende		31 325 000	29 204 000
Sum omløpomidler		112 861 000	110 889 000
SUM EIENDELER		131 336 000	128 497 000



BALANSE - EGENKAPITAL OG GJELD

Egenkapital

Innskutt egenkapital		
Selskapskapital	10 250 000	10 250 000
Annen innskutt egenkapital	60 965 000	59 473 000
Sum innskutt egenkapital	71 215 000	69 723 000

Sum egenkapital 71 215 000 69 723 000

Gjeld

Langsiktig gjeld		
Annen langsiktig gjeld		
Gjeld til		
kredittinstitusjoner	2 186 000	3 141 000
Øvrig langsiktig gjeld	27 000	27 000
Sum annen langsiktig gjeld	2 213 000	3 168 000

Sum langsiktig gjeld 2 213 000 3 168 000

Kortsiktig gjeld

Gjeld til		
kredittinstitusjoner		89 000
Leverandørgjeld	34 631 000	36 319 000
Betalbar skatt	1 021 000	321 000
Skyldige offentlige		
avgifter	3 764 000	2 311 000
Utbytte	8 000 000	8 000 000
Annen kortsiktig gjeld	10 491 000	8 566 000
Sum kortsiktig gjeld	57 907 000	55 606 000

Sum gjeld 60 120 000 58 774 000

SUM EGENKAPITAL OG GJELD 131 335 000 128 497 000



Organisasjonnr: 988 920 649
INGEBRETSSEN HOLDING AS

NOTEOPPLYSNINGER - SELSKAP - alle poster oppgitt i hele tall

Regnskapsprinsipper
Årsregnskapet er satt opp etter regnskapsloven. Regnskapsreglene for små foretak er fulgt.

Antall aksjer og aksjeeiere

<u>Aksjeklasse</u>	<u>Ant. aksjer</u>	<u>Pålydende</u>	<u>Bokført verdi</u>
Ordinære aksjer	10250.00	1000.00	10250000.00
<u>Aksjeeiere - fritekst</u>	<u>Antall</u>	<u>Eierandel</u>	<u>Aksjeklasse</u>
Åge Ingebretsen	10250.00	100.00%	Ordinære aksjer
<u>Sum</u>	<u>Sum antall</u>	<u>Sum eierandel</u>	
	10250.00	100.00%	

Tilleggsopplysninger om aksjer og aksjeeiere

Lønn og ytelser

<u>Lønnskostnader</u>	<u>Årets</u>	<u>Fjorårets</u>
	1106699.00	2853095.00
<u>Arbeidsgiveravgift</u>	<u>Årets</u>	<u>Fjorårets</u>
	193489.00	489983.00
<u>Pensjonskostnader</u>	<u>Årets</u>	<u>Fjorårets</u>
	31903.00	204480.00
<u>Andre ytelser</u>	<u>Årets</u>	<u>Fjorårets</u>
	33306.00	35492.00
<u>Sum lønnskostnader</u>	<u>Årets</u>	<u>Fjorårets</u>
	1365397.00	3583050.00

Tilleggsopplysninger om lønn

Ytelser til ledende personer
Er det gitt ytelser til ledende person: Ja

Ledende person

<u>Ledende person</u>	<u>Lønn</u>	<u>Pensj.forpl.</u>	<u>Andre forhold</u>
Daglig leder 1/1-30/4	279497.00		



Daglig leder 1/5-31/12	496612.00		
Styreleder	125000.00		
<u>Total ytelse</u>	<u>Sum lønn</u>	<u>Sum pensj.f.</u>	<u>Sum andre forhold</u>
	901109.00		0.00

Ytelser til revisjon

<u>Revisjon</u>	<u>Årets</u>	<u>Fjorårets</u>
	89000.00	87000.00
<u>Andre tjenester</u>	<u>Årets</u>	<u>Fjorårets</u>
		23000.00
<u>Sum godtgjørelse til revisor</u>	<u>Årets</u>	<u>Fjorårets</u>
	89000.00	110000.00

Tilleggsopplysninger om ytelser til ledende personer

Antall årverk og obligatorisk tjenestepensjon
1.93

Er virksomheten pliktig til å ha tjenestepensjonsordning etter lov:
Ja

Oppfyller pensjonsordning lovkravene: Ja

Tilleggsopplysninger om årverk og obligatorisk tjenestepensjon

Lån og sikkerhetsstillelse til ledende personer og aksjeeiere

Er det gitt lån eller sikkerhetsstillelse til ledende personer: Nei

Tilleggsopplysninger om lån og sikkerhetsstillelse

Konsern, tilknyttet selskap og datterselskap

Tilknyttet selskap/datterselskap

<u>Navn</u>	<u>Eierandel</u>	<u>Stemmeandel</u>	<u>Egenkapital</u>	<u>Resultat</u>
Norsk Sveiseteknikk AS	100.00%	100.00%	16697035.00	
Ingbretsen EIendom AS	100.00%	100.00%	1859621.00	
Sveise og Elektroservice NST Welding Solutions	100.00%	100.00%	2300000.00	
	100.00%	100.00%	1061611.00	

Tilleggsopplysninger om tilknyttet selskap/datterselskap

Konsernregnskapet inngår i konsolideringen til morselskap: Ja

Navn Forretningskontor



Ingebretsen Holding AS

Industriveien 28, 3300
Hokksund

Begrunnelse for at datterelskap er utelatt fra konsolideringen

Spesifisering av resultatregnskapet

Ekstraordinære inntekter og kostnader

Anleggsmidler

Virkelig verdi av finansielle instrumenter

Fordringer, gjeld, garantiforpliktelser

Ytterligere noteopplysninger



Organisasjonnr: 988 920 649
INGEBRETSSEN HOLDING AS

NOTEOPPLYSNINGER - KONSERN - alle poster oppgitt i hele tall

Regnskapsprinsipper

Årsregnskapet er satt opp etter regnskapsloven. Regnskapsreglene for små foretak er fulgt.

Antall aksjer og aksjeeiere

<u>Aksjeklasse</u>	<u>Ant. aksjer</u>	<u>Pålydende</u>	<u>Bokført verdi</u>
Ordinære aksjer	10250.00	1000.00	10250000.00
<u>Aksjeeiere - fritekst</u>	<u>Antall</u>	<u>Eierandel</u>	<u>Aksjeklasse</u>
Åge Ingebretsen	10250.00	100.00%	Ordinære aksjer
<u>Sum</u>	<u>Sum antall</u>	<u>Sum eierandel</u>	
	10250.00	100.00%	

Tilleggsopplysninger om aksjer og aksjeeiere

Lønn og ytelser

<u>Lønnskostnader</u>	<u>Årets</u>	<u>Fjorårets</u>
	16793946.00	19524668.00
<u>Arbeids giveravgift</u>	<u>Årets</u>	<u>Fjorårets</u>
	2710793.00	3320145.00
<u>Pensjonskostnader</u>	<u>Årets</u>	<u>Fjorårets</u>
	1006038.00	1012782.00
<u>Andre ytelser</u>	<u>Årets</u>	<u>Fjorårets</u>
	537307.00	548331.00
<u>Sum lønnskostnader</u>	<u>Årets</u>	<u>Fjorårets</u>
	21048084.00	24405926.00

Tilleggsopplysninger om lønn

Ytelser til ledende personer

Er det gitt ytelser til ledende person: Ja

Ledende person

<u>Ledende person</u>	<u>Lønn</u>	<u>Pensj.forpl.</u>	<u>Andre forhold</u>
Daglig leder 01.01.-30.04.	275693.00		3864.00



Daglig leder 01.05.-31.12.	281163.00		8959.00
Styreleder	125000.00		
<u>Total ytelse</u>	<u>Sum lønn</u>	<u>Sum pensj.f.</u>	<u>Sum andre forhold</u>
	681856.00		12823.00

Ytelser til revisjon

<u>Revisjon</u>	<u>Årets</u>	<u>Fjorårets</u>
	389602.00	426143.00
<u>Andre tjenester</u>	<u>Årets</u>	<u>Fjorårets</u>
		29000.00
<u>Sum godtgjørelse til revisor</u>	<u>Årets</u>	<u>Fjorårets</u>
	389602.00	455143.00

Tilleggsopplysninger om ytelser til ledende personer

Antall årsværk og obligatorisk tjenestepensjon
26.80

Er virksomheten pliktig til å ha tjenestepensjonsordning etter lov:
Ja

Oppfyller pensjonsordning lovkravene: Ja

Tilleggsopplysninger om årsværk og obligatorisk tjenestepensjon

Lån og sikkerhetsstillelse til ledende personer og aksjeeiere

Er det gitt lån eller sikkerhetsstillelse til ledende personer: Nei

Tilleggsopplysninger om lån og sikkerhetsstillelse

Konsern, tilknyttet selskap og datterselskap

Tilknyttet selskap/datterselskap

<u>Navn</u>	<u>Eierandel</u>	<u>Stemmeandel</u>	<u>Egenkapital</u>	<u>Resultat</u>
Ingebretsen Eiendom AS	100.00%	100.00%	8008342.00	648219.00
Sveise og Elektroservice AS	100.00%	100.00%	306851.00	69334.00
NST Welding Solutions As	100.00%	100.00%	1127369.00	65758.00
NST konsern	100.00%	100.00%	48216155.00	5415728.00

Tilleggsopplysninger om tilknyttet selskap/datterselskap

Konsernregnskapet inngår i konsolideringen til morselskap: Ja

Navn Forretningskontor



Ingebretsen Holding AS

Industriveien 28, 3300
Hokksund

Begrunnelse for at datterelskap er utelatt fra konsolideringen

Spesifisering av resultatregnskapet

Ekstraordinære inntekter og kostnader

Anleggsmidler

Virkelig verdi av finansielle instrumenter

Fordringer, gjeld, garantiforpliktelser

Ytterligere noteopplysninger



INGEBRETSEN HOLDING AS

Årsregnskap

2017





INGEBRETSSEN HOLDING AS

Årsberetning 2017

Arten av virksomheten og hvor den drives

Selskapets hovedkontor ligger i Vikersund, i Modum kommune.

Selskapets virksomhet er å eie aksjer/andeler i andre selskaper samt alt hva hermed står i forbindelse. Dette gjelder da også salg av tjenester fra holdingselskapet til egne eide datterselskaper.

Konsern:

Selskap		Hovedkontor
Ingebretsen Holding AS	Konsernspiss, mor	Vikersund, Norge
Norsk Sveiseteknikk AS	100 %	Vikersund, Norge
Ingebretsen Eiendom AS	100 %	Vikersund, Norge
Sveise- og Elektroservice AS	100 %	Vikersund, Norge
Wilhelmines AS	100 %, solgt 1. juli 2017	Vikersund, Norge
NST Welding Solution AS	100 %	Drammen, Norge

Som annonsert i fjorårets årsberetning har selskapet lagt ned Hagfors Finmekanikk AB er lagt ned gjennom konkursåpning 25. januar 2017. Tapsføringen av dette ble gjennomført i regnskapet for 2016. Videre er Wilhelmines AS solgt med overtakelse 1. juli 2017.

Datterselskapene drives som egne selskaper med egne styrever. Administrasjon og regnskapsføring utføres sentralt av konsernadministrasjonen.

Selskapets største investering og også aktivitet er Norsk Sveiseteknikk AS (NST) som står for 98,9 % av driftsinntektene og 82,9 % av balanseverdiene. NST hovedaktivitet er salg av sveisetilsett og komplementære produkter i egne dedikerte markeder.

Mer spesifikt består aktivitetene i:

Norsk Sveiseteknikk AS

Virksomheten består i leveranser av alle typer sveisetilsett til sveiseindustrien i hele Europa, Sørøst-Asia, Canada og Midtøsten. Selskapet har agentur på Nippon Steel & Sumikin Welding Co., Ltd sin produksjon av tilsettmateriell innenfor forannevnte markeder.

Gjennom oppkjøp og egenutvikling har selskapet de siste årene også satset mer på andre produkter til sveiserelatert industri.





INGEBRETSEN HOLDING AS

Årsberetning 2017

Oversikt over virksomheten og hvor den drives:

Selskap		Hovedkontorsted	Driftsteder
Norsk Sveiseteknikk AS	Mor	Vikersund, Norge	Lager og salgskontor i Drammen, Tresfjord og Kristiansand
NST Welding UK Ltd	100 % datter	Glasgow, Skottland	
NST Holding BV	100 % datter	Voorhout, Nederland	Driften utøves i 100 % eid datter NST Europe BV, Voorhout, Nederland
NST Polska Sp. Zo.o	100 % datter	Gdynia, Polen	
NST Welding Asia Pte Ltd	100 % datter	Singapore	

Datterselskapene har stått for salg til sluttbrukere i egne definerte markeder. Morselskapet selger direkte til sluttbrukere i markeder der konsernet ikke er representert med eget datterselskap.

Ingebretsen Eiendom AS

Selskapets hovedkontor ligger i Vikersund, i Modum Kommune. Selskapets virksomhet består av å eie og leie ut Hovdeveien 4, Vikersund i Modum Kommune. 1. mars 2018 flyttet Norsk Sveiseteknikk AS ut av sine kontorlokaler, som de leide. Og fra 1. juni 2018 har også Europris flyttet ut. Det har ført til at bygget står uten leietakere fra og med 1. juni 2018. Eiendomsmegler er satt på for å leie ut eller selge bygget.

Sveise- og Elektroservice AS

Selskapets hovedkontor ligger i Vikersund, i Modum Kommune. Sveise- og Elektroservice AS eier og leier ut en eiendom i Kristiansand i det åpne markedet. Eiendommen har vært utleid hele 2018.

NST Welding Solutions AS

Selskapets hovedkontor ligger i Vikersund, i Modum Kommune. Selskapet driver med utvikling av utstyr til sveiseindustrien. Så langt har utviklingsarbeidet ikke ført til salg av nye produkter.

Wihelmines AS

Selskapets hovedkontor ligger i Vikersund, i Modum Kommune. Selskapet driver en klesbutikk beliggende i Vikersund. Å drive klesbutikk ligger ikke innfor de områder Ingebretsen Holding AS ønsker å være. Derfor ble det besluttet å selge aksjene. Salget ble gjennomført pr 1/7-2017.

Redegjørelse for forutsetning om fortsatt drift

Hovedvekten av selskapets aktivitet er å styre selskapets eierposisjoner i 100 % eide datterselskaper og forvalte deres verdier på en økonomisk bærekraftig måte. Investeringene er





INGEBRETSSEN HOLDING AS

Årsberetning 2017

basert på langsiktighet. Eier er daglig leder i selskapet, etter at tidligere daglig leder sluttet 1. mai 2017. Administrative tjenester innhentes fra administrasjonen i datterselskapet Norsk Sveiseteknikk AS.

Inntektene i selskapet er basert på direkte tilskudd for utførte tjenester, utbytte og konsernbidrag fra de heleide datterselskapene. Det har vært sterkt fokus på å bedre inntjeningen i datterselskapene. Dette arbeidet er ytterligere intensivert i 2017, og har ført til opphør i eierposisjoner gjennom nedleggelse og planlagte salg. Videre vil det fokuseres mer på gjennomføring og ferdigstillelse av utviklingsprosjekter.

Etter opprydding og nedleggelse av selskaper som ble regnskapsført i 2016 viser resultatregnskapet i morselskapet nå en positiv utvikling igjen i 2017.

Inntektene i selskapet er basert på direkte tilskudd for utførte tjenester, utbytte og konsernbidrag fra de heleide datterselskapene. Inntjeningen i datterselskapene er varierende, så det arbeides målbevisst for å ha økonomisk bærekraftig aktivitet i selskapene. For hovedaktiviteten som ligger i Norsk Sveiseteknikk AS anses framtidsutsiktene som positive.

For eiendomsselskapene er utleiesituasjonen positiv for 2017, men fra 1. juni 2018 står eiendommen som eies av Ingebretsen Eiendom AS uten leietakere. Det jobbes aktivt med å utvikle potensialene som ligger i eiendommene og skaffe nye leietakere.

På utviklingssiden kom man ikke helt i mål med det igangsatte prosjektet. I 2018 er det satt krav til å ferdigstille igangsatte prosjekter eller vise til en troverdig plan for å kunne ferdigstille prosjektet i løpet av kort tid.

Styret mener at forutsetningene til forventet inntjening i selskapet er til stede også fremover. Både egenkapitalen i morselskapet og konsernet er god. Soliditeten i selskapet er sterk. Med dette som bakgrunn vurderer styret at forutsetning om fortsatt drift er til stede.

Konsernregnskapet og selskapsregnskapene er utarbeidet under forutsetning om fortsatt drift, en forutsetning som etter styrets oppfatning også er til stede.

Redegjørelse om årsregnskapet

Konsernregnskapet og selskapsregnskapene er avlagt i henhold til gjeldende lov, forskrifter og God regnskapsskikk. Etter styrets oppfatning gir det fremlagte resultatregnskap og balanse med tilhørende noter og kontantstrømsanalyse et rettviseende bilde av driften og av stillingen ved årsskiftet.

Utover at eiendommen i Ingebretsen Eiendom AS står uten leieinntekter fra 1. juni 2018, kjenner ikke Styret til forhold inntruffet etter regnskapsårets utgang som kan ha betydning for vurdering av selskapet.





INGEBRETSSEN HOLDING AS

Årsberetning 2017

Gjennom å fakturere tjenester utført for andre selskaper i konsernet har selskapet en god økonomi. Det er mottatt til sammen kr 8 000 000 i utbytte fra datterselskapene som er blitt inntektsført i 2017 og vil bli utbetalt etter avholdte generalforsamlinger i 2018.

Konsernet

Årets driftsinntekter hadde en nedgang i 2017, og endte på 140,6 MNOK som er en nedgang fra 147,4 MNOK. Likevel har driftsresultatet hatt en forbedring fra 7,7 MNOK til 8,7 MNOK, som tilsvarer en økning på 12,96 % fra fjoråret.

Selskapet legger vekt på bærekraftig vekst gjennom å ha fokus på sunn inntjening og god kostnadskontroll. Det er fortsatt aktiviteten gjennom NST-gruppen som bidrar mest. Resultatet før skatt ble 7,1 % mot 1,6 % i fjor. Økningen skyldes bedring i inntjening for NST- gruppen, samt at oppryddingen som skjedde i fjor ved nedleggelse av Hagfors Finmekanikk AB slår positivt ut.

Konsernet har fortsatt utfordringer gjennom eksponering i valuta på kunde og leverandørsiden. Men viser en positiv utvikling i finanspostene i 2017 fra 2016.

Konsernet har i 2017 bokført 1,4 MNOK i netto finansinntekt, mot 3,1 MNOK i netto finanskostnad i 2016, som er relatert til valutatransaksjoner. Styret vil fortsatt ha sterkt fokus på valutapåvirkningen for virksomheten og ønsker å redusere dets risiko og øke forutsigbarheten så mye som mulig ved å termin binde flere kontrakter.

Etter skattekostnader ble årets resultat på 7,1 MNOK (5,1 %) mot 0,5 MNOK (0,5 %) i fjor.

Konsernets total kapital er 131,3 MNOK pr 31. desember 2017 mot 128,5 MNOK pr 31. desember 2016. Anleggsmidlene økte med 0,9 MNOK og omløpsmidlene økte med 2,0 MNOK. Og hvor økning i varelageret stod for en økning på 3,4 MNOK og likvidene økte med 2,1 MNOK. Mens varige driftsmidler økte med 2,8 MNOK. Det er andre langsiktige fordringer som er redusert, henholdsvis andre langsiktige fordringer ned med 1,6 MNOK og andre kortsiktige fordringer med 2,9 MNOK.

Kortsiktig gjeld økte gjennom at skyldige offentlige avgifter, betalbar skatt og annen kortsiktig gjeld økt fra i fjor, mens leverandørgjelden er redusert med 1,7 MNOK.

Egenkapitalen utgjør henholdsvis 54,2 % og 54,3 % av total kapitalen for 2017 og 2016. På bakgrunn av den sterke egenkapitalen er det satt av utbytte med 8,0 MNOK i 2017 som er det samme som i 2016.

Samlet kontantstrøm fra de operasjonelle aktivitetene ble for konsernet positivt med 9,8 MNOK i år, mot 12,8 MNOK i fjor. Netto investeringsaktiviteter utgjør 3,8 MNOK, og består av ordinære utskiftninger av varige driftsmidler, samt kjøp av investeringsobjekt. Netto utbetalinger fra finansieringsaktiviteter er redusert fra 8,7 MNOK i fjor til 3,9 MNOK i år. De største utbetalingene utgjør utbetaling av utbytte (8,0 MNOK).

Totalt medførte dette til en netto økning i kontantbeholdningen på 2,1 MNOK i 2017, mot en økning i fjor på 3,9 MNOK.



INGEBRETSSEN HOLDING AS

Årsberetning 2017

Total kontantbeholdning ved årsslutt i konsernet er 31,3 MNOK mot 29,2 MNOK i fjor. Dette utgjør henholdsvis 22,73 % og 19,79 % av totale eiendeler.

Redegjørelse om finansiell risiko

Markedsrisiko

Datterselskapet Norsk Sveiseteknikk AS (NST) er eksponert for endringer i valutakurser, spesielt i Euro og Japanske yen (JPY). Men også andre valutaer er aktuelle da selskapets inntekter i utlandet er eksponert i Euro eller annen lokal valuta.

NST kjøper inn sine varer i JPY og Euro. JPY har vært forholdsvis stabil mot norske kroner i 2017, men har ligget på en høyt nivå (7,09-7,67, snitt 2017 7,37). Norske kroner har svekket seg mot Euro gjennom 2017. Men balansen i inntekter og utgifter i Euro er god for selskapet og gir totalt positive valutaeffekter. Euroen har gått mellom 8,89-9,84 med et gjennomsnitt på 9,33 i 2017.

For å være mindre eksponert for valutaendringer er det besluttet å termin binde varekjøp i Jpy til kursen på bestillingstidspunktet av varene. Høy Jpy kurs vises da som varekost.

Selskapet er også eksponert mot endringer i rentenivået, da selskapets langsiktige gjeld og bankinnskudd er bundet opp mot NIBOR.

Morselskapet har plassert midler i verdipapirer. Verdsettelsen av papirene er satt til markedsverdien. Markedsverdien settes av børsene som papirene er registrert på. For ytterligere kommentarer vises det til note 15 til årsregnskapet.

Kreditrisiko

Risiko for at motparter ikke har økonomisk evne til å oppfylle sine forpliktelser anses som lav, da det historisk sett har vært lite tap på fordringer.

Ut ifra generell endring og signaler om at forskjellige kreditt institusjoner strammer inn sine kredittrammer følges utestående tett opp og vurderer til enhver tid krav rundt kreditt- og betalingsbetingelser. Motparter med kredittrisiko gjelder kundefordringer.

Konsernet har over flere år hatt moderate til lave tap i sin kundeportefølje. Selskapet har hatt fokus på å ha gode og effektive rutiner på dette, men som allikevel er fullt akseptert i markedet. Dialog og informasjon er gode nøkkelord i den sammenheng. Konsernet følger opp utestående fordringer tett og vurderer til enhver tid krav rundt kreditt- og betalingsbetingelser. Motparter med kredittrisiko gjelder kundefordringer.

Kundefordringer i konsernet på balansedagen i 2017 utgjør 21,7 MNOK mot 22,6MNOK i 2016. Kundefordringer er stabile og i tråd med utviklingen i salget utover i 4. kvartal 2017. Det er ikke avdekket urovekkende endringer på aldersfordelt kundeliste gjennom 2017 (se note 7).

Det er ikke inngått avtaler om motregning eller andre finansielle instrumenter som minimerer kredittrisikoen i konsernet.



INGEBRETSEN HOLDING AS

Årsberetning 2017

Likviditetsrisiko

På balansedagen utgjør bankinnskuddene 31,3 MNOK mot 29,2 MNOK året før. I tillegg disponerer NST gruppen en kassekreditt med limit 5,0 MNOK som stod ubenyttet pr 31.12.17.

Utover det som fremkommer i kontantstrømanalysen har utviklingsdelen av konsernet krevd store likviditetsoverføringer fra sentralt hold. Dette endte opp med beslutning om nedleggelse av Hagfors Finmekanikk AB i januar 2017. Den delen av konsernet som bedriver utvikling av utstyr til sveiseindustrien krever fortsatt store sentrale likviditetstilskudd og er derfor under kontinuerlig oppfølging for forbedringer.

Kontantstrømanalysen viser en bedring i likviditetsbeholdningen i 2017. Dette skyldes i hovedsak positiv resultatforbedring, lavere andre fordringer gjennom innbetaling, og opprydding i selskapsstrukturen ved nedleggelse av selskap med store negative bidrag.

Styret vurderer likviditeten som tilfredsstillende, og tilfreds med forbedring fra året før. Men likevel ønsker styret å ha et sterkt fokus på forbedring av inntjeningen og kapitalbindinger for å ha gode kontantstrømmer fremover.

Styret vurderer også selskapets økonomiske stilling som tilfredsstillende, og ser gjennom å ha sterkt fokus på inntjening og reduisering i kapitalbinding, vil selskapet fortsatt være i stand til selv å finansiere egen drift og vekst. Men om det skulle være behov for å hente inn nødvendig likviditet eksternt gjennom låneopptak, tilsier selskapets operasjonelle aktiviteter at det er mulighet for å betjene et eventuelt låneopptak.

På bakgrunn av dette mener styret det er forsvarlig å foreslå en utbytteavsetning på kr 8 000 000 i morselskapet i 2017.

Opplysninger om forhold som kan påvirke det ytre miljøet

Konsernets drift består i hovedsak av utleie av fast eiendom og salg av innsatsfaktorer til sveiseindustrien. Selskapet arbeider kontinuerlig for at produkter selskapet selger tilfredsstillende de til enhver tid gjeldende miljøkrav. På bakgrunn av dette arbeidet kjenner ikke styret til at noen av selskapets virksomhetsområder forurensar det ytre miljøet utover det som er normalt for den type virksomhet de bedriver. Intet forretningsområde i konsernet bedriver produksjon av varer.

Redegjørelse om konsernets fremtidige utvikling

Aktivitetene som omhandler utleie av forretningslokaler hadde godt belegg i 2017, men møter utfordringer fra juni 2018 da eiendommen i Ingebretsen Eiendom AS står uten leietakere. Det arbeides med å skaffe nye leietakere for eiendommen, men salg kan også være aktuelt.

Den største og viktigste operasjonelle aktiviteten i konsernet skjer gjennom NST (Norsk Sveiseteknikk AS). Selskapet har gjennom endrede markedsforhold de siste årene arbeidet intenst med å finne nye segmenter å jobbe med. Noen nye potensialer er jobbet frem selv, men også fått hjelp gjennom at en stabil kundemasse over flere år også har vært dyktige til å omstille seg fra en





INGEBRETSSEN HOLDING AS

Årsberetning 2017

nedgang innenfor offshore til starte opp å bygge med tradisjonelle båter innenfor sivil og militær skipsfart.

Styret arbeider kontinuerlig med å effektivisere forretningsmodellen til selskapet. Dette innebærer at organisasjonen skal være fleksibel og effektiv til å møte nye utfordringer når det gjelder omsetning og en kostnadsstruktur som er tilpasset våre kunder og markedstilgang på kort og lang sikt.

For den største delen av konsernet som gjelder aktiviteten i NST mener styret det fortsatt ligger et uforløst potensial for dette selskapet og de markeder de operer i. Det forventes fortsatt en vekst fremover i en 3 års horisont. Dette begrunnes med at NST har produkter av den beste kvalitet som er etterspurt og ønsket i markedet. Selskapet ønsker å videreutvikle sitt konsept med å promotere markedets beste produkter ved hjelp av godt kvalifisert personell som gir etterspurt tilleggsværdi. På denne måten mener Styret at selskapet fortsatt har god konkurranse evne og kraft i tiden fremover.

Siden 2014 har oljeinvesteringene i Nordsjøen vist en nedgang og havnet på 148,8 milliarder kr i 2017. Forventningene for 2018 er på vel 160 milliarder kr ifølge SSB. Mye av denne økningen gjelder feltutbygging, Dette er en indikasjon på at det vil være større aktivitet hos flere av våre kunder. Selv om oljeprisen har vist positiv utvikling siste del av 2017 og så langt i 2018 sliter man på operatørsiden fortsatt med høye kostnader og lav inntjening i forhold til oljeprisen. Siste 12 måneder har oljeprisen stadig gått opp og er medio juni på 76,50 USD/fat. Estimaten 12 måneder frem viser at prisen vil holde seg over 70 USD/fat.

Styret forventer at denne situasjon vil holde seg i en tid fremover, en situasjon som også vil ha stor påvirkning på konsernet. Dette vil kreve tett oppfølging av markeder og enkeltkunder i fremtiden, slik at konsernet til enhver tid er riktig posisjonert for å sikre eksisterende kunder og ha mulighet til å ta nye kunder.

De store endringene som hele tiden skjer i markedet krever at konsernet er endringsvillig og tilpasningsdyktig. Derfor arbeider styret kontinuerlig med å effektivisere forretningsmodellen til konsernet. Dette innebærer at organisasjonen skal være fleksibel og effektiv til å møte nye utfordringer når det gjelder omsetning, og ha en kostnadsstruktur som er tilpasset konsernets kunder og markedstilgang på kort og lang sikt.

Forsknings- og utviklingsaktiviteter

Konsernet har for tiden et pågående prosjekt innenfor dette området. Prosjektet omhandles av Skattefunn. Konsernets kostnader innenfor forsknings- eller utviklingsaktiviteter utgjør 1,75 MNOK i 2017. Kostnadene i prosjektet er direkte utgiftsført i året kostnaden er påløpt. Nåværende 3 års periode med Skattefunn ble avsluttet 31. mars 2018. Ny søknad vil bli utarbeidet innfor søknadsfristen høsten 2018.





INGEBRETSEN HOLDING AS

Årsberetning 2017

Redegjørelse for arbeidsmiljøet og likestilling

Morselskapet har 2 ansatte ved årsskiftet. Disse består av en kvinne og mann og utgjorde til sammen 1,9 årsverk i 2017.

Øvrige ansatte er ansatt i Norsk Sveiseteknikk AS med datterselskaper og NST Welding Solutions AS.

Ansatte:

	2017	2016
Antall ansatte 31/12	30	39
Herav antall menn	23	30
Herav antall kvinner	7	9
Årsverk menn	23,7	28,4
Årsverk kvinner	3,1	4,7

Sykefravær og skader:

	2017	2016
Registrert sykefravær, dager	87,5	168
I % av total arbeidstid	1,4 %	2,4 %

Registrert sykefravær er ikke relatert direkte til arbeidssituasjonen. Skader og ulykker er ikke avdekket i inneværende år. Størstedelen av fraværet i 2016 og 2017 skyldes en langtidssykemelding. Ellers er resten av fraværet korttidsfravær som inngår under egenmeldingsordningen. Styret ser positivt på det lave sykefraværet som er i organisasjonen.

Redegjørelse for lønnsnivået for menn og kvinner:

Lønnsnivået er gitt ut fra stillingskategori. Det gjøres ikke forskjell på menn og kvinner i samme stilling.

Redegjørelse for kjønnsforskjeller ved rekruttering:

Nyansettelser skjer etter kvalifikasjoner

Redegjørelse for arbeidstidsordninger og fordelingen av overtid m.v.:

Spesielle arbeidstidsordninger finnes ikke, men arbeidsmengde kan ha sammenheng med den enkeltes ansvar og arbeidsoppgaver.

Andre aktuelle forhold:

Alle ansatte har tilgang til å ta nødvendig videreutdanning etter behov. Selskapets ledelse vurderer hvert enkelt tilfelle individuelt ut i fra bedriftens behov. Selskapet søker kontinuerlig etter nødvendig kompetanse for å utvikle selskapet slik at satte mål blir nådd. Permisjonsuttak har ikke forekommet de siste årene.





INGEBRETSEN HOLDING AS

Årsberetning 2017

Forslag til resultatdisponering i mor

Styret foreslår at overskuddet i 2017 kr 9 103 106 disponeres:

Avsatt til utbytte	kr 8 000 000
Avgitt konsernbidrag	kr (294 932)

Overført fra annen egenkapital kr 1 398 038

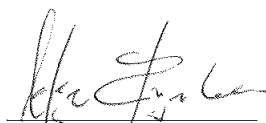
kr 9 103 106


10 % av total balanseverdi i morselskapet utgjør kr 5 452 507 og egenkapitalen i morselskapet er kr 35 477 629. Annen egenkapital utgjør kr 25 227 629.

Hokksund, 26. juni 2018

I styret for INGBRETSEN HOLDING AS


Geir Aronsen
Styreformann


Åge Ingebretsen
Daglig leder


Dag Drolsum
Styremedlem







INGEBRETSEN HOLDING AS
Årsregnskap 2017

Morselskapet			Konsernet	
2016 (i 1000 kr)	2017		2017	2016 (i 1000 kr)
		BALANSE		
		EIENDELER		
		Anleggsmidler		
		<i>Immaterielle eiendeler</i>		
0	0	Utsatt skattefordel	2,8	298 621
0	0	Sum immaterielle eiendeler		298 621
		<i>Varige driftsmidler</i>		
2 261	5 280 805	Tomter, bygninger og lignende	2,6,12	13 721 477
985	745 734	Driftsløsøre, inventar, verktøy og lignende	2,6,12	2 904 866
		Påkostning leide lokaler	2,6,12	0
3 246	6 026 539	Sum varige driftsmidler		16 626 343
		<i>Finansielle anleggsmidler</i>		
21 030	21 918 267	Investering i datterselskap	1,2	
1 924	1 524 362	Lån til foretak i samme konsern	7	
1 456	0	Obligasjoner og andre fordringer	2,10	1 549 897
24 410	23 442 629	Sum finansielle anleggsmidler		1 549 897
27 656	29 469 168	Sum anleggsmidler		18 474 861
		Omløpsmidler		
0	0	Varer	2,4,12	56 967 247
		<i>Fordringer</i>		
908	1 241 820	Kundefordringer	2,7,12	21 689 463
18 160	17 322 287	Fordring til foretak i samme konsern	7	
3	696	Andre fordringer		1 008 594
19 071	18 564 803	Sum fordringer		22 698 057
		<i>Finansielle omløpsmidler</i>		
1 558	1 870 773	Markedsbaserte verdipapirer	15	1 870 773
4 950	4 620 321	Bankinnskudd, kontanter og lignende	14	31 325 177
25 579	25 055 897	Sum omløpsmidler		112 861 254
53 235	54 525 065	Sum eiendeler		131 336 115
				128 497



INGEBRETSEN HOLDING AS
Årsregnskap 2017

Morselskapet			Konsernet	
2016 (i 1000 kr)	2017		2017	2016 (i 1000 kr)
RESULTATREGNSKAP				
Driftsinntekter				
6 116	2 906 113		137 914 346	144 873
52	370 792	1,3	2 641 610	2 494
6 168	3 276 905		140 555 956	147 367
Driftskostnader				
0	0	1,4	86 652 464	89 744
3 583	1 365 397	5	21 048 082	24 406
405	262 850	6	1 246 111	2 325
7 613	710 204		22 949 338	23 226
11 601	2 338 451		131 895 995	139 701
-5 433	938 454		8 659 961	7 666
Finansinntekter og finanskostnader				
5 906	8 085 799	7		
5	312 553	15	312 553	5
473	36 742		77 199	184
31	614 954	13	2 955 781	5 450
-194	-258 910		-466 511	-598
-125	0	16	0	-125
-3 420	0	13	-1 541 711	-8 498
0	0		0	-1 710
2 676	8 791 138		1 337 310	-5 292
-2 757	9 729 592		9 997 271	2 374
Skattekostnad				
-604	-626 486	2,8	-2 866 249	-1 624
-3 361	9 103 106		7 131 022	750
Resultatdisponering				
8 000	8 000 000			
	-294 932			
-11 361	1 398 038			
-3 361	9 103 106			



INGEBRETSSEN HOLDING AS
Årsregnskap 2017

Morselskapet			Konsernet	
2016 (i 1000 kr)	2017		2017	2016 (i 1000 kr)
		BALANSE		
		Egenkapital		
		<i>Innskutt egenkapital</i>		
10 250	10 250 000	Selskapskapital	9	10 250 000
10 250	10 250 000	Sum innskutt egenkapital		10 250 000
		<i>Opptjent egenkapital</i>		
23 830	25 227 629	Annen egenkapital	9	60 965 025
34 080	35 477 629	Sum egenkapital		71 215 025
		Gjeld		
		<i>Avsetning for forpliktelser</i>		
3	39 201	Utsatt skatt		
3	39 201	Sum avsetning for forpliktelser		0
		<i>Annen langsiktig gjeld</i>		
1 294	1 216 356	Gjeld til kredittinstitusjoner	2,11	2 186 116
	0	Øvrig langsiktig gjeld	2,12	27 000
1 294	1 216 356	Sum annen langsiktig gjeld		2 213 116
		<i>Kortsiktig gjeld</i>		
0	0	Gjeld til kredittinstitusjoner	2,11	0
30	49 015	Leverandørgjeld		34 630 947
404	296 612	Skyldige offentlige avgifter		3 764 456
3 487	1 228 884	Kortsiktig gjeld til konsernselskap	7	0
0	943	Betalbar skatt	8	1 021 360
8 000	8 000 000	Avsatt utbytte		8 000 000
5 937	8 216 425	Annen kortsiktig gjeld		10 491 211
17 858	17 791 879	Sum kortsiktig gjeld		57 907 974
19 155	19 047 436	Sum gjeld		60 121 090
53 235	54 525 065	Sum egenkapital og gjeld		131 336 115

Hokksund, 26. juni 2018

Age Ingebretsen
styremedlem/daglig leder

Geir Aronsen
styrets formann

Dag Drolsum
styremedlem





Ingebretsen Holding AS

Noter 2017

Note 1 Konsernregnskap

Konsernregnskapet er utarbeidet etter ensartede prinsipper, ved at datterselskapsene følger samme regnskapsprinsipper som morselskapet. Interne transaksjoner, fordringer og gjeld elimineres.

Ved kjøp av datterselskaper elimineres kostprisen på aksjer i morselskapet mot egenkapitalen i datterselskapet på oppgjørstidspunktet. Forskjellen mellom kostpris og netto bokført verdi på oppkjøpstidspunktet av eiendeler i datterselskapsene tillegges de eiendeler merverdien knytter seg til innenfor markedsverdien av disse eiendelene. Den del av kostprisen som ikke kan tillegges spesifikke eiendeler, representerer goodwill. Goodwill avskrives lineært over antatt økonomisk levetid.

Datterselskapsenes regnskaper vurderes etter kostmetoden i selskapsregnskapet. Investeringen er vurdert til anskaffelseskost for aksjene med mindre nedskrivning har vært nødvendig. Det er foretatt nedskrivning til virkelig verdi når verdifall skyldes årsaker som ikke kan antas å være forbigående i overskuelig fremtid og det må anses nødvendig etter god regnskapsskikk. Nedskrivninger er reversert når grunnlaget for nedskrivning ikke lenger er tilstede. Utbytte og andre utdelinger er inntektsført samme år som det er avsatt i datterselskapet. Overstiger utbytte andel av tilbakeholdt resultat etter kjøpet, representerer den overskytende del tilbakemelding av investert kapital, og utdelingene er fratrukket investeringens verdi i balansen.

Morselskapet har forretningskontor i Vikersund som ligger i Modum Kommune i Norge. I løpet av første halvår 2018 er hovedkontoret flyttet Høksund i Øvre Eiker Kommune. Morselskapets drift består i å drive forretningsutvikling i konsernselskapsene gjennom styrearbeid og direkte utleie av konsulenttjenester, samt å eie aksjer/andeler i andre selskaper, samt alt hva her står i forbindelse.

Konsernet omfatter selskapsene Ingebretsen Holding AS (mor) som eier 100% i datterselskapsene Norsk Sveiseteknikk AS, Sveise- og Elektroservice AS, NST Welding Solutions AS, Ingebretsen Eiendom AS og Wilhelmines AS. Wilhelmines AS ble solgt 1/7-2017.

Norsk Sveiseteknikk AS eier igjen 100% i selskapsene NST Welding (UK) Ltd, NST Polska Sp.Zo.o, NST Holding BV med datterselskapet NST Europe BV og NST Welding Asia Pte Ltd.

For Norsk Sveiseteknikk AS består hovedaktivitetene av salg av tilsett til verkstedsindustrien, samt utvikling, produksjon og salg av mekaniseringsutstyr.

For Ingebretsen Eiendom AS og Sveise- og Elektroservice AS består hovedaktivitetene i å eie og utleie av fast eiendom.

Wilhelmines AS driver detaljhandel med klær. Og fra 1/7-2017 ikke lenger en del av konsernet.

NST Welding Solutions AS har kontoradresse i Drammen. Selskapets hovedaktivitet gjennom året har vært utvikling av en ny sveisepistol.

Morselskapet tok over aksjene til Åge Ingebretsen etter skattelovens overgangsregler i 2005.

Datterselskaper	Norsk Sveiseteknikk AS, konsern	Ingebretsen Eiendom AS	Wilhelmines AS, solgt 1/7-17	Sveise- og Elektroservice AS	NST Welding Solutions AS
Anskaffelsestidspunkt	2005	2005	desember 2009	august 2010	2014
Kostpris	15 087 841	1 057 847	0	3 600 000	100 000
Forretningskontor	Vikersund, Norge	Vikersund, Norge	Vikersund, Norge	Vikersund, Norge	Drammen, Norge
Bokført verdi i mor	15 698 863	1 859 621	45 498	2 300 000	100 000
Stemme/eierandel	100%/100%	100%/100%	100%/100%	100%/100%	100%/100%
Egenkapital	48 216 155	8 008 342	0	306 851	1 127 369
Resultat 2017	5 415 729	648 219	-12 077	69 334	65 758

Norsk Sveiseteknikk AS

Norsk Sveiseteknikk AS utgjør et underkonsern. Full konsolidering er foretatt i denne grupperingen.

Morselskapet foretar innkjøp av tilsett og keramisk backing fra konsernets hovedleverandører som faktureres videre til datterselskapsene. Gjennom egne avdelinger i Tresfjord, Kristiansand og Drammen dekker morselskapet kundene i Norge, Sverige, Finland, Danmark, Tyskland, Baltikum, Romania og Dubai.

NST Welding (UK) Ltd har kontor i Glasgow i Scotland og dekker markedene Storbritannia, USA og Canada.

NST Polska Sp.Zo.o har kontor i Gdynia, og dekker det polske, tjekkiske og slovakiske markedet.

Gjennom datterselskapet NST Holding BV, dekker NST Europe BV markedene i Beneluxlandene og resten av Europa. Kontoradresse for selskapsene er Voorhout i Nederland.



Ingebretsen Holding AS

Noter 2017

NST Welding Asia Pte Ltd har kontor i Singapore. Selskapet har ansvar for markedene i sørøst asia.

Morselskapet har stått for stiftelsen av datterselskapene.

Kostprisen på aksjene sammenholdes derfor med datterselskapenes egenkapital på stiftelsestidspunktet. Aksjer i datterselskapene er vurdert etter kostmetoden.

Datterselskaper	NST Welding (UK) Ltd	NST Holding BV	NST Polska Sp.Zo.o	NST Welding Asia Pte Ltd
Anskaffelsestidspunkt	1996	1998	2005	2011
Kostpris	250 000	164 584	100 000	45 270
Forretningskontor	Glasgow, Scotland	Voorhout, Nederland	Gdynia, Polen	Singapore
Bokført verdi i mor	250 000	164 584	100 000	45 270
Stemme/eierandel	100%/100%	100%/100%	100%/100%	100%/100%
Egenkapital	14 051 543	515 490	9 973 637	5 710 117
Resultat 2017	4 396 389	-266 867	516 786	-715 831

Ingebretsen Eiendom AS

Ingebretsen Eiendom AS solgte sine aksjer i Sveise- og Elektroservice AS til konsernspissen Ingebretsen Holding AS i 2010. Selskapet leier ut en forretningsgård i Vikersund. Eiendommen har vært fullt utleid i 2017, men står uten leietakere fra 1. juni 2018.

Sveisc- og Elektroservice AS

Selskapet driver utleie av forretningsbygg i Kristiansand. Som et ledd i struktureringen av konsernet ble eierskapet i selskapet overført fra Ingebretsen Eiendom AS til Ingebretsen Holding AS (konsernspissen) i august 2010.

Wilhelmines AS

Wilhelmines AS driver klesforretning i Vikersund. Selskapet ble kjøpt 21. desember 2009, og solgt 1. juli 2017.

NST Welding Solution AS

Selskapet har kommet i gang for fullt med utvikling av en ny sveisepistol. Det jobbes med å ferdigstille sveisepistolen slik at selskapet i fremtiden vil ha drift knyttet til produksjon og salg av sveisepistoler.

Note 2 Regnskapsprinsipper

Generelt

I finansregnskapet er alle poster verdsatt og prioritert i overensstemmelse med regnskapslovens bestemmelser og reglene som følger av god regnskapskikk.

Selskapet har hatt en endring i regnskapsprinsipp i 2016. Regnskapsprinsippet gjelder verdsettelse av varelageret, hvor FIFO- prinsippet er benyttet frem til og med 2015. Mens selskapet i 2016 og 2017 har gått over til veid kostpris ved vurdering av varebeholdningen. Endringen har blitt tvunget frem på grunn av systembegrensninger.

Virkningen av prinsippendringen er vurdert som uvesentlig i årets regnskap.

Inntekts- og kostnadsføring

Inntekter og kostnader er tatt inn i regnskapet etter transaksjonsprinsippet. Det betyr at inntekter og kostnader er tatt inn i regnskapet når risiko og kontroll over varen eller tjenesten er overført. Tjenester inntektsføres i takt med utførelsen.

Verdipapirer

Selskapet har plassert midler i aksjer, aksjefond og egenkapitalbevis. Kortsiktige plasseringer er vurdert som markedsbaserte papirer og dermed verdsatt til markedspris 31.12.17. Porteføljepriippet er lagt til grunn, dvs at urealiserte tap og gevinster som er forholdet mellom historisk kostpris og markedsverdi pr 31.12.17 er nettet ut.

Egenkapitalsbevis er verdsatt til laveste verdis prinsipp.

Pr 31.12.17 utgjør netto urealiserte gevinster kr 312 553.

Plassering i verdipapirer som er tenkt innløst senere enn 12 mndr frem i tid er vurdert som langsiktige plasseringer og verdsatt til laveste av virkelig verdi og kostpris i balansen 31.12.17.



Ingebretsen Holding AS

Noter 2017

Varelager

Varebeholdningen av handelsvarer er vurdert til kostpris. Kostpris består av direkte varekostnader med tillegg av tilhørende fraktkostnad og eventuelle rebuskostnader. Varelageret er verdsatt til veid kostpris. Den fysiske behandlingen av varene følger FIFO. De varer som blir kjøpt inn først skal også selges først. Det er tatt hensyn til ukurans i beholdningen.

Valuta

Selskapet har både inntekter og kostnader i utenlandsk valuta. Faste månedskurser benyttes ved inntekts og kostnadsføringen på fakturatidspunktet. Dagens kurs benyttes på oppgjørs-/betalingstidspunktet. Kursforskjeller mellom fakturatidspunkt og oppgjørstidspunkt føres som valutagevinst eller valutatap under annen finansinntekt eller finanskostnad. Omløpsmidler og kortsiktig gjeld er vurdert til balansedagens kurs. Porteføljeprinsippet er lagt til grunn ved vurderingen. Dvs. skal man kreve direktefradrag for urealisert tap i inntektsåret, må man beregne urealisert nettotap ved å motregne urealiserte valutagevinster ved årsskiftet mot de urealiserte tapene samme år.

Andel av leverandørgjeld i utenlandsk valuta som er sikret, er bokført til sikringskurs per 31.12.17.

Immaterielle eiendeler

Immaterielle eiendeler består av utsatt skattefordel og goodwill. Utsatt skatt utgjør 23 % skatt på netto negative midlertidige forskjeller mellom skattemessige og regnskapsmessige verdier.

Investering i datterselskaper

Datterselskap vurderes etter kostmetoden i selskapsregnskapet. Investeringen er vurdert til anskaffelseskost for aksjene med mindre nedskrivning har vært nødvendig. Det er foretatt nedskrivning til virkelig verdi når verdifallet skyldes årsaker som ikke kan antas å være forbigående og det må anses nødvendig etter god regnskapskikk. Nedskrivninger er reversert når grunnlaget for nedskrivning ikke lenger er til stede.

Kundefordringer og andre fordringer

Kundefordringer og andre fordringer er oppført i balansen til pålydende etter fradrag for avsetning til forventet tap. Avsetning til tap gjøres på grunnlag av individuelle vurderinger av de enkelte fordringene. I tillegg gjøres det for øvrige kundefordringer en uspesifisert avsetning for å dekke antatt tap på krav. Avsetning til tap i konsernet utgjør kr 500 000.

Driftsmidler/avskrivningsprinsipper

Anleggsmidler er eiendeler ment til varig eie og bruk i virksomheten. Anleggsmidler vurderes til anskaffelseskost, men nedskrives til virkelig verdi dersom verdifallet ikke forventes å være forbigående. Kostnadsførte avskrivninger i resultatregnskapet er basert på selskapets anslag over driftsmidlenes økonomiske og tekniske levetid. Ved vurderingen er det tatt høyde for både ny teknologi og markedet generelt. Ingen driftsmidler er for tiden finansiert ved finansiell leasing. Driftsmidler som blir finansiert med finansiell leasing blir aktivert.

Pensjonsforpliktelser

Selskapets pensjonsforpliktelser er inntatt som beskrevet i Regnskapsstandard (NRS) for pensjonskostnader. Aktuarberegning ligger til grunn for beregning av pensjonskostnader.

Pensjonskostnader og pensjonsforpliktelser beregnes etter lineær opptjening basert på forventet sluttlønn. Beregningen er basert på en rekke forutsetninger herunder diskonteringsrente, fremtidig regulering av lønn, pensjoner og ytelser fra folketrygden, fremtidig avkastning på pensjonsmidler samt aktuarmessige forutsetninger om dødelighet og frivillig avgang. Pensjonsmidler er vurdert til virkelig verdi og fratrukket i netto pensjonsforpliktelser i balansen. Endringer i forpliktelsen som skyldes endringer i pensjonsplaner fordeles over antatt gjenværende opptjeningstid. Endringer i forpliktelsen og pensjonsmidlene som skyldes endringer i og avvik i beregningsforutsetningene (estimatendringer) fordeles over antatt gjennomsnittlig gjenværende opptjeningstid hvis avvikende ved årets begynnelse overstiger 10 % av det største av brutto pensjonsforpliktelser og pensjonsmidler.

Skatt

Skattekostnaden i resultatregnskapet omfatter både periodens betalbare skatt og endring i utsatt skatt. Utsatt skatt er beregnet med 23 % på grunnlag av de midlertidige forskjeller som eksisterer mellom regnskapsmessige og skattemessige verdier, samt skattemessig underskudd til fremføring ved utgangen av regnskapsåret. Skatteøkende og skattereducerende midlertidige forskjeller som reverserer eller kan reverseres i samme periode er utlignet. Netto utsatt skattefordel balanseføres i den grad det er sannsynlig at denne kan bli nyttegjort. Utsatt skatt på merverdier i forbindelse med oppkjøp av datterselskap blir ikke utlignet.



Ingebretsen Holding AS

Noter 2017

I den grad konsernbidrag ikke er resultatført er skatteeffekten av konsernbidraget ført direkte mot investering i balansen.

Gjeld

Gjeld definert som kortsiktig gjeld er gjeld som forfaller innen et år eller stammer fra transaksjoner innenfor selskapets ordinære varekretsløp. Gjeld definert som langsiktig gjeld er gjeld hvor hovedstolen forfaller senere enn et år.

Kontantstrømsanalyse

Kontantstrømsanalysen er utarbeidet etter den indirekte metoden. Kontanter og kontantekvivalenter består av kontanter, frie og bundne bankinnskudd.

Note 3 Salgsinntekter og andre driftsinntekter

Salgsinntektene består av inntekter fra salg av maskinutstyr og tilsettmateriell til sveiseindustrien.

Salget fordeler seg slik geografisk.

	Mor		Konsern	
	2017	2016	2017	2016
Norden	2 906 113	6 116 088	71 565 581	79 020 749
EU utenfor Norden			40 224 258	41 714 555
Øvrig			26 124 507	24 137 977
Salgsinntekter	2 906 113	6 116 088	137 914 346	144 873 281
Driftsinntekter fordelt på forretningsområder:				
Salg til sveiseindustrien			137 914 346	142 293 488
Utleie av fast eiendom	96 000	52 000	1 550 952	1 090 223
Salg til detaljhandel i Norge			0	2 578 340
Gevinster ved salg driftsmidler, andre driftsinntekter	274 792		1 090 658	1 405 199
	370 792	52 000	140 555 956	147 367 250

Note 4 Varer (konsern)

	2017	2016
	Handelsvarer	Handelsvarer
Beholdninger i balansen		
Morselskap	0	0
Norsk Sveiseteknikk AS	42 801 549	39 637 096
NST Welding Solutions AS	0	0
NST Welding UK Ltd	7 527 266	6 104 704
NST Welding Asia Pte Ltd	1 784 642	2 190 930
NST Polska Sp. Zo.o	4 853 790	3 986 553
NST Holding BV		314 637
Wihelmines	0	486 564
Hagfors Finmekanik AB	0	827 430
Sum	56 967 247	53 547 914

Note 5 Lønnskostnader

	Mor		Konsern	
	2017	2016	2017	2016
Lønninger	1 111 702	2 853 092	16 793 946	19 524 668
Arbeidsgiveravgift	193 488	489 983	2 710 793	3 320 145
Pensjonskostnader	31 902	204 480	1 006 038	1 012 782
Andre ytelser	28 305	35 492	537 307	548 331
Sum	1 365 397	3 583 047	21 048 084	24 405 926

Antall ansatte-årsverk

Pr 31/12-16 var det 5 ansatt i morselskapet og 39 i konsernet. Dette utgjorde ca henholdsvis 5,3 og 32,9 årsverk.

Totalt pr 31/12-17 var det 2 ansatt i morselskapet og 30 totalt i konsernet. Dette utgjorde ca. henholdsvis 2,1 og 26,8 årsverk.



Ingebretsen Holding AS

Noter 2017

Ytelser til ledende personer i mor

Styret	Daglig leder	Daglig leder fra
	frem 01.01.17 til 30.04.2017	01.05.17 til 31.12.17
Lønn	275 693	161 163
Annen godtgjørelse	3 864	8 959
Styreonorar	245 000	0
	<u>245 000</u>	<u>170 122</u>

Det er ikke avtalt bonus-, opsjonsordninger eller forpliktelser ved opphør av ansettelsesforhold med ledende ansatte.

Lån og sikkerhetsstillelse til ledende personer, aksjeeiere mv.

Eier har til gode penger fra selskapet per 31.12.2017.

Selskapet og konsernet har ikke ytet lån eller sikkerhetsstillelse for ledende personer eller aksjonær pr 31.12.17.

Honorar til konsernrevisor eksklusive mva utgjør kr 89 000 til morselskapet, og kr 389 602 for hele konsernet og fordeler seg slik:

	Mor	Konsern
Lovpålagt revisjon	89 000	389 602
Skattebistand	0	0
Øvrig bistand	0	0
Totalt	89 000	389 602

Note 6 Anleggsmidler

Mor	Biler, kontorutstyr og inventar		Tomter, bygninger etc.	Sum
	Anskaffelses-kost 1/1	2 025 000		
Tilgang i året	799 000	3 019 942	3 818 942	
Avgang i året	-1 525 000	0	-1 525 000	
Akkumulerte avskrivninger	-553 266	0	-553 266	
Bokført verdi 31/12	745 734	5 280 805	6 026 539	
Årets avskrivninger	262 850	0	262 850	
Avskrivnings-satser	15-33 %			

Konsern	Biler, kontorutstyr og inventar		Tomter, bygninger etc.	Goodwill	Sum
	Anskaffelses-kost 1/1	7 778 873			
Tilgang i året	2 209 506	3 019 942	0	5 229 448	
Avgang i året	-1 595 454	0	0	-1 595 454	
Utrangeringer	-1 044 120	0	0	-1 044 120	
Akkumulerte avskrivninger	-4 443 939	-4 648 844	-400 000	-9 492 783	
Nedskrivning av merverdier	0	0	0	0	
Bokført verdi 31/12	2 904 866	13 721 477	0	16 626 343	
Årets avskrivninger	981 201	264 910	0	1 246 111	
Avskrivnings-satser	15-33 %	0-20 %	20 %		



Ingebretsen Holding AS

Noter 2017

Konsern	Påkostning leide lokaler	
		Sum
Anskaffelses-kost 1/1	177 769	177 769
Tilgang i året	0	0
Avgang i året	0	0
Utrangeringer	0	0
Akkumulerte avskrivninger	-177 769	-177 769
Bokført verdi 31/12	0	0
Årets avskrivninger	0	0

I konsernets datterselskap, NST-gruppen, løper følgende leasingkontrakter:

	Kostnad pr år	Kontraktens løpetid
Leasing bil VW Sharan	113 705	En løp ut 2017, tegnet ny som løper til 2020
Leasing bil Volvo	98 003	løper til 2018
Leasing bil Volvo	98 003	løper til 2018
	<u>309 711</u>	

Note 7 Mellomværende konsernselskaper, kundefordringer og avsetning til tap på krav

Morselskapet har gitt følgende lån til konsernselskaper, som er eliminert i konsernregnskapet.

Saldo på fordringene er:	31.12.2017	31.12.2016
Norsk Sveiseteknikk AS		
- Avsatt utbytte i år, utbetales neste år	8 000 000	5 000 000
- Mellomregning	9 236 488	12 253 313
- Kundereskontro	1 000 000	
Sveise- og Elektroservice AS		
- Avsatt konsernbidrag (fra datter til mor)	85 799	104 572
Ingebretsen Eiendom AS		
- Avsatt konsernbidrag (fra datter til mor)		801 774
NST Welding Solutions AS		
- Lån til datterselskap	1 524 362	1 924 362
- Kundereskontro	241 820	
Sum	<u>20 088 469</u>	<u>20 084 021</u>
Gjeld:		
- Norsk Sveiseteknikk AS (konsernbidrag)		1 330 896
- NST Welding Solutions AS (konsernbidrag)	1 228 884	1 250 000
- Ingebretsen Eiendom AS (konsernbidrag)		801 774
- Sveise- og Elektroservice AS (konsernbidrag)		104 572
Netto ført i balansen	<u>18 859 585</u>	<u>16 596 779</u>

Det er ikke avtalt løpetid på lånene. Men utbyttene vil bli gjort opp så snart regnskapet er behandlet på generalforsamlingen.

I posten kundefordringer i morselskapet inngår også kortsiktige fordringer på konsernselskaper.

Kundefordringer	Mor		Konsern	
	2017	2016	2017	2016
Konsernselskaper	1 241 820	907 875		
Øvrige kundefordringer			22 189 463	23 147 847
Totalt	1 241 820	907 875	22 189 463	23 147 847
Avsatt til tap			-500 000	-500 000
Netto i balansen	<u>1 241 820</u>	<u>907 875</u>	<u>21 689 463</u>	<u>22 647 847</u>



Ingebretsen Holding AS

Noter 2017

Note 8 Skatter

Skattekostnaden består av:

Betalbar skatt:

Fra skattepliktig inntekt som beregnes ved ligningen hvert år.

Utsatt skatt:

Knytter seg til periodisering av skatt på inntekts- og kostnadsposter hvor den regnskapsmessige periodiseringen avviker fra den skattemessige.

Resultatforskjeller:

Alle forskjeller mellom regnskapsmessige og skattemessige resultat deles i:

Permanente forskjeller:

Ikke fradragsberettigede kostnader og skattefrie inntekter.

Midlertidige forskjeller:

Forskjeller mellom regnskaps- og skattemessig periodisering som skal reverseres i senere perioder fordi det er det samme beløp som samlet skal komme til fradrag eller som skal inntektsføres over tid.

Morselskap

Spesifikasjon av midlertidige forskjeller, underskudd til fremføring og beregning av utsatt skatt:

Midlertidige forskjeller knyttet til:	31.12.2016	31.12.2017	Endring
- Omløpsmidler	14 678	170 442	-155 764
- Anleggsmidler	0	0	0
- Gevinst og tapskonto	0	0	0
- Avsetninger	0	0	0
- Underskudd til fremføring	0	0	0
Sum forskjeller som påvirker betalbar skatt	14 678	170 442	-155 764
Utsatt skatt/ skattefordel mor	3 523	39 202	-35 679
	24 %	23 %	

Konsern

Spesifikasjon av midlertidige forskjeller, underskudd til fremføring og beregning av utsatt skatt:

Midlertidige forskjeller knyttet til:	31.12.2016	31.12.2017	Endring
- Omløpsmidler	-2 771 601	-3 392 766	621 165
- Anleggsmidler	501 538	619 277	-117 739
- Gevinst og tapskonto	49 478	39 582	9 896
- Avsetninger	1 123 439	1 123 439	0
- Underskudd til fremføring	-2 207 483	-294 813	-1 912 670
Sum forskjeller som påvirker betalbar skatt	-3 304 629	-1 905 281	-1 399 348
Utsatt skatt konsern	24 % -793 111	-438 215	-354 896
Justering for utsatt skatt i døtre	90 094	66 346	23 748
Utsatt skatt 01.01. solgt selskap		73 248	-73 248
Utsatt skatt/ skattefordel konsern	-703 017	-298 621	-404 396
	<u>Mor</u>	<u>Konsern</u>	
Resultat før skattekostnad	9 729 592	9 997 271	
Permanente forskjeller	-8 426 815	-3 085 703	
Endring midlertidige forskjeller	-155 764	-562 573	
Mottatt konsernbidrag	85 799		
Inntekt før anvendelse av framførbart underskudd	1 232 812	6 348 995	
Mottatt/ avgitt konsernbidrag	-1 228 884		
Anvendt skattemessig framførbart underskudd	0	-1 912 665	
Inntekt	3 928	4 436 330	



Ingebretsen Holding AS

Noter 2017

	<u>Mor</u>	<u>Konsern</u>
Skattesats betalbar skatt	24 %	19-31%
Skatt av inntekt	295 875	2 763 312
Endring utsatt skatt	35 679	235 948
Endring utsatt skatt av mottatt konsernbidrag	294 932	-206 259
Endring utsatt skatt eliminerings		73 248
Årets skattekostnad	626 486	2 866 249
Betalbar skatt i balansen:		
Skatt på inntekt før ytet konsernbidrag	295 875	2 836 562
Skatteeffekt ytet konsernbidrag	-294 932	-315 524
Refusjon skattefunn		-349 055
Innbetalt skatt utenl. datterselskap		-749 613
Betalbar skatt på internfortjeneste		-401 010
Valutaavvik betalbar skatt utenlandske dotre		0
Betalbar skatt i balansen	943	1 021 360

Fra inntektsåret 2018 er skattesatsen på alminnelig inntekt redusert til 23 %. Utsatt skatt og utsatt skattefordel per 31. desember 2017 er beregnet med bruk av en skattesats på 23 %. Effekten på årets skattekostnad i morselskapet er en reduksjon på kr 1 705 og for konsernet utgjør endringen en reduksjon på kr 19 052.

Note 9 Aksjekapital og egenkapitalendringer

Aksjekapitalen består av 10 250 aksjer pålydende kr 1 000,00 pr aksje. Det er bare en aksjeklasse og det finnes ingen stemmerettsbegrensninger. Alle aksjene eies av Åge Ingebretsen.

Egenkapitalendringer:

Mor	Opptjent		Total
	Selskapskapital	egenkapital	egenkapital
Bokført 31.12.16	10 250 000	23 829 591	34 079 591
Årets resultat		9 103 106	9 103 106
Avsatt utbytte		-8 000 000	-8 000 000
Redusert skatt på avgitt konsernbidrag		294 932	294 932
Bokført 31.12.17	10 250 000	25 227 629	35 477 629
Konsern	Opptjent		Total
	Selskapskapital	egenkapital	egenkapital
Bokført 31.12.16	10 250 000	59 473 274	69 723 274
Årets resultat i konsern		7 131 022	7 131 022
Avsatt utbytte		-8 000 000	-8 000 000
Merverdier ved oppkjøp av selskap		3 507 262	3 507 262
Egenkapitalførte valutaendringer		-1 146 533	-1 146 533
Bokført 31.12.17	10 250 000	60 965 025	71 215 025

Note 10 Pensjonsforpliktelse

Alle ansatte i konsernet har tilbud om pensjonsordning.

For ansatte i morselskapet dekkes premie til kollektiv pensjonsordning. Dette tilfredsstiller kravene for OTP. Alle ansatte som har stilling hvor lønnen utgjør mer enn 1 G er med i ordningen. I 2010 fikk de ansatte valg om å gå fra ytelsesbasert ordning til innskuddsbasert ordning. Pr 31.12.2017 er det 2 som fortsatt har ytelsesbasert ordning. Alle nyansettelser blir innmeldt i innskuddsbasert ordning.

Økonomiske forutsetninger lagt til grunn i ordningen:

Diskonteringsrenter	2,10 %	Forventet avkastning	3,00 %
Lønnsøkning	2,25 %	G-regulering	2,00 %



Ingebretsen Holding AS

	Noter 2017	
Regulering av løpende pensjon	0,00 %	Arbeidsgiveravgift 14,10 %

For ansatte i utenlandske datterselskaper opereres det med en begrenset støtte til en pensjonsplan. Innbetalt pensjon administreres av et pensjonsfond uavhengig av ansatte i selskapet. To ansatte er med i ordningen.

Spesifikasjon av pensjonskostnad:	Mor	Konsern
Betalt premie	31 902	1 053 958
Netto pensjonsforpliktelse 1/1		1 123 439
Netto pensjonsforpliktelse 31/12		-1 123 439

Netto pensjonskostnad i resultatregnskapet	31 902	1 053 958
--------------------------------------------	--------	-----------

Pensjonsforpliktelse	Mor		Konsern	
	2017	2016	2017	2016
Opptjent pensjonsforpliktelse			3 872 452	3 872 452
Verdi av pensjonsmidler			-3 609 498	-3 609 498
Ikke resultatførte estimatavvik			-1 386 393	-1 386 393
Netto overfinansiert pensjonsforpliktelse	0	0	-1 123 439	-1 123 439

Morselskapets innbetalte pensjonspremie er betydelig lavere enn pensjonskostnadene i selskapet. Dette kommer av at en ansatt i morselskapet har en ytelsesbasert pensjonsordning som er registrert i datterselskapet, Norsk Sveiseteknikk AS. Kostnadene knyttet til denne ordningen er imidlertid belastet morselskapet.

Note 11 Gjeld til kredittinstitusjoner

Selskapet har disponert følgende kassekreditter pr 31/12:

	2017	Limit	2016
Kassakreditt (debet saldo) i Modum Sparebank (NST AS)	4 892 878	5 000 000	4 299 696

Langsiktig gjeld til kredittinstitusjoner består av gjeld til

	Saldo 31/12-17	Saldo 31/12-16	
Modum Sparebank	969 760	1 435 264	Lånets løpetid er 10 år og løper til 2020
Modum Sparebank	1 216 356	1 293 708	Lånet løper til april 2032
Swedbank		412 046	
	2 186 116	3 141 018	

Note 12 Gjeld og andre forpliktelser

Norsk Sveiseteknikk AS er innvilget en totalramme på åpnede remburser og limit på kassekreditt på 65,2 millioner kr. (rembursrammen utgjør kr 60,2 millioner) i Sparebank1 Midt-Norge.

Pr 31.12.17 er kr 31 687 524 benyttet av rembursrammen mot kr 29 597 382 pr 31.12.16.

	2017	2016
Sum gjeld til kredittinstitusjoner, driftskreditter og remburser	28 980 762	28 438 704

er sikret ved pant. Som sikkerhet for totalrammen på 65,2 millioner har Norsk Sveiseteknikk AS stilt følgende eiendeler som sikkerhet:

	2017	2016
- Varige driftsmidler	1 670 034	1 479 186
- Varebeholdning	42 801 549	39 637 096
- Kundefordringer	15 036 085	16 781 508
Totalt	59 507 668	57 897 790

For langsiktig gjeld til Modum Sparebank (note 11) er følgende eiendeler stilt som sikkerhet, verdi til bokført verdi

	2017	2016
- Varige driftsmidler i Ingebretsen Eiendom	8 066 272	8 262 682
- Varige driftsmidler i Ingebretsen Holding AS	2 260 863	2 260 863
	10 327 135	10 523 545



Ingebretsen Holding AS

Noter 2017

I tillegg til overnevnte sikkerhet har Ingebretsen Holding AS et kausjonsansvar på kr 20 000 000 engasjementet Norsk Sveiseteknikk AS har i Modum Sparebank.

Note 13 Fordring og gjeld i utenlandsk valuta

Selskapet fakturerer sine kunder både i norsk og utenlandsk valuta, ut ifra avtaler med kundene. Varekjøp skjer i hovedsak i utenlandsk valuta, og da spesielt i Japanske yen og Euro. Av praktiske årsaker og i samsvar med tidligere år benytter selskapet faste månedskurser i regnskapet gjennom året. For inneværende måned benyttes gjennomsnittskursen for måneden før.

Anvendelse av en slik fastkurs gir etter selskapets oppfatning ikke noe vesentlig avvik fra hva som ville vært tilfellet hvis valutakursen på transaksjonstidspunktet hadde blitt benyttet.

Endringer i valutakurs frem til oppgjørstidspunktet er ført som agio/agiotap under annen finansinntekt/-kostnad i resultatregnskapet. Kundefordringer og kortsiktig gjeld i utenlandsk valuta er vurdert til kursen per 31.12.17.

Det er tegnet terminkontrakter for deler av leverandørgjelden i jpy per 31.12.17.

	Mor		Konsern	
	2017	2016	2017	2016
Realisert agio	0	0	3 472 897	5 479 448
Realisert agiotap	0	0	-2 351 554	-8 555 594
Endring i avsetning	0	0	0	-10 018
Netto i resultatført	0	0	1 121 343	-3 086 164

Note 14 Bankinnskudd, kontanter

	Mor		Konsern	
	2017	2016	2017	2016
Bankinnskudd og kontanter	4 620 321	4 949 549	31 325 177	29 204 174
Herav bundet skattetreksmidle	-52 594	-110 448	-669 214	-645 097
Frie bankinnskudd og kontanter	4 567 727	4 839 101	30 655 963	28 559 077

Note 15 Markedsbaserte verdipapirer

Selskap	Type	Kostpris	Markeds-/balanseverdi	Verdjustering
Norske	Egenkapitalbevis	478 800	775 000	296 200
Norske	Aksjer	852 000	1 707	-850 293
Norske	Pengemarkedsfond	1 129 390	1 094 066	-35 324
Markedsbaserte aksjer/grunnfondsbevis 2017		2 460 190	1 870 773	-589 417
Markedsbaserte aksjer/grunnfondsbevis 2016		2 527 746	1 558 220	-969 526

Finansiell markedsrisiko:

Selskapets plassering i verdipapirer er spredt ut på enkelt aksjer og aksjefond. Forvaltningen av porteføljen utføres internt. Porteføljen består av børsnoterte selskaper og aksjefond med god bransje og geografisk spredning. Det er også vektlagt at det er god likviditet for det enkelte verdipapir. Denne spredningen skal være med på å eliminere finansiell risiko.

Det er ikke realisert verdipapirer i 2017 og derfor ikke realisert gevinster eller tap. Fra porteføljen har selskapet mottatt kr 41 296 i utbytte og kr 17 620 i renter. Pengemarkedsfondet er tilført 173,6565 andeler istedenfor utbetaling av renter. Mottatt utbytte kr 41 296 inngår i posten annen finansinntekt.

I annen finansinntekt inngår også gevinst for salg av aksjer av datterselskapet Wilhelmines AS med kr 254 502.



Ingebretsen Holding AS

Noter 2017

Verdiendring av markedsbaserte finansielle omløpsmidler:

Verdi verdipapirer 1/1	1 558 220
Verdi verdipapirer 31/12	<u>1 870 773</u>

Endring	312 553
- Tilførte renter	<u>-17 620</u>

Verdiendring 2017	<u>294 933</u>
-------------------	----------------

Note 16 Konsernregnskap, nærstående parter

Ingebretsen Holding AS er morselskap i konsernet Ingebretsen Holding AS.

Selskapet selger varer, tjenester og leier ut kontorlokaler til selskaper i samme konsern. Salget skjer i henhold til armlengdeprinsippet.

Konsernregnskapet kan fås utlevert ved henvendelse til hovedkontoret.

Adresse: Hovdeveien 4, 3370 Vikersund

Fra 1. juli 2018 ny adresse: Industriveien 28, 3300 Hokksund

	<u>2017</u>	<u>2016</u>
Transaksjoner mellom mor og konsernselskaper:		
Utleie av konsulenttjenester til konsernet	2 906 113	6 114 634
Utleie av tjenester fra NST Welding Solutions AS til mor	1 807 360	120 000
Renter på lån til Ingebretsen Eiendom AS		
Renter på mellomværende med Norsk Sveiseteknikk AS	314 071	384 819
Utbytte fra Norsk Sveiseteknikk AS	8 000 000	5 000 000
Konsernbidrag fra Sveise- og Elektroservice AS	85 799	104 572
Konsernbidrag fra Ingebretsen Eiendom AS		801 774
Konsernbidrag fra mor til NST Welding Solutions AS	1 228 884	922 341
Konsernbidrag fra mor til Ingebretsen Eiendom AS		801 774
Konsernbidrag fra mor til Sveise- og Elektroservice AS	0	104 572
Transaksjoner mellom datterselskaper i konsernet:		
Norsk Sveiseteknikk AS, husleie til Ingebretsen Eiendom AS	237 706	227 758
Norsk Sveiseteknikk AS, husleie til Sveise og Elektroservice AS		172 326
Hagfors Finmekanik AB, varesalg til NST Welding Solutions AS		237 715





INGEBRETSEN HOLDING AS Årsregnskap 2016

Morselskapet			Konsernet	
2016 (i 1000 kr)	2017 (i 1000 kr)		2017 (i 1000 kr)	2016 (i 1000 kr)
KONTANTSTRØMSANALYSE				
Kontantstrømmer fra operasjonelle aktiviteter				
-2 769	9 730	Resultat før skattekostnad	9 997	2 374
	-275	Periodens betalte skatter	-1 021	-770
-20	0	- Gevinst/ + tap ved salg av anleggsmidler	-448	-130
405	263	- Gevinst/ + tap verdipapirer		-20
	-313	Ordinære avskrivninger	1 246	2 325
3 553		Ikke realisert verdiøkning verdipapirer		
		Verdiendring finansielle anleggsmidler	-313	1 831
1 215	-334	Endring i varelager	-3 419	3 597
-51	19	Endring i kundefordringer	959	-3 629
		Endring i leverandørgjeld	-1 688	13 222
		Forskjell mellom kostnadsført pensjon og inn- /utbetalinger i pensjonsordninger		-83
-277	-621	Endring i andre tidsavgrensninger	4 511	-5 962
<u>2 056</u>	<u>8 469</u>	Netto kontantstrøm fra operasjonelle aktiviteter	<u>9 824</u>	<u>12 755</u>
Kontantstrømmer fra investeringsaktiviteter				
	1 050	Innbetalinger ved salg av varige driftsmidler	1 463	232
	-3 819	Utbetalinger ved kjøp av varige driftsmidler	-5 229	-382
	-889	Utbetalinger ved kjøp av andre investeringer		
	-3 658	Netto kontantstrøm fra investeringsaktiviteter	<u>-3 766</u>	<u>-150</u>
Kontantstrømmer fra finansieringsaktiviteter				
		Netto endring i kassekreditt	-89	-100
-84	-77	Nedbetaling av langsiktig gjeld	-955	-750
		Utbetalt, ytet lån til ansatte		-90
		Innbetalt, betalt avdrag lån ansatte	143	182
43	1 456	Innbetalt depositum fra ny leietaker		27
5 005	-1 021	Innbetalt, betalt avdrag lån andre	1 456	43
1 462	2 501	Netto endring fordring konserselskaper		
		Økt gjeld til aksjonær		
		Merverdi overkurs egenkapital	3 508	
-8 000	-8 000	Utbetalt utbytte	-8 000	-8 000
<u>-1 574</u>	<u>-5 141</u>	Netto kontantstrøm fra finansieringsaktiviteter	<u>-3 937</u>	<u>-8 688</u>
482	-330	Netto endring i kontanter og kontantekvivalenter	2 121	3 917
4 468	4 950	Beholdning av kontanter og kontantekvivalenter ved periodens begynnelse	29 204	25 287
<u>4 950</u>	<u>4 620</u>	Beholdning av kontanter og kontantekvivalenter ved periodens slutt	<u>31 325</u>	<u>29 204</u>





Building a better
working world

Statsautoriserte revisorer
Ernst & Young AS

Hovdevn. 9, NO-3370 Vikersund

Foretaksregisteret: NO 976 389 387 MVA

Tlf: +47 24 00 24 00

Fax:

www.ey.no

Medlemmer av Den norske revisorforening

UAVHENGIG REVISORS BERETNING

Til generalforsamlingen i Ingebretsen Holding AS

Uttalelse om revisjonen av årsregnskapet

Konklusjon

Vi har revidert årsregnskapet for Ingebretsen Holding AS som består av selskapsregnskap og konsernregnskap. Selskapsregnskapet og konsernregnskapet består av balanse per 31. desember 2017, resultatregnskap og kontantstrømpstilling for regnskapsåret avsluttet per denne datoen, og en beskrivelse av vesentlige anvendte regnskapsprinsipper og andre noteopplysninger.

Etter vår mening er årsregnskapet avgitt i samsvar med lov og forskrifter og gir et rettviseende bilde av selskapets finansielle stilling per 31. desember 2017, og av dets resultater og kontantstrømmer for regnskapsåret avsluttet per denne datoen i samsvar med regnskapslovens regler og god regnskapsskikk i Norge.

Grunnlag for konklusjonen

Vi har gjennomført revisjonen i samsvar med lov, forskrift og god revisjonsskikk i Norge, herunder de internasjonale revisjonsstandardene (ISA-ene). Våre oppgaver og plikter i henhold til disse standardene er beskrevet i avsnittet *Revisors oppgaver og plikter ved revisjonen av årsregnskapet*. Vi er uavhengige av selskapet i samsvar med de relevante etiske kravene i Norge knyttet til revisjon slik det kreves i lov og forskrift. Vi har også overholdt våre øvrige etiske forpliktelser i samsvar med disse kravene. Etter vår oppfatning er innhentet revisjonsbevis tilstrekkelig og hensiktsmessig som grunnlag for vår konklusjon.

Øvrig informasjon

Øvrig informasjon omfatter informasjon i selskapets årsrapport bortsett fra årsregnskapet og den tilhørende revisjonsberetningen. Styret og daglig leder (ledelsen) er ansvarlig for den øvrige informasjonen. Vår uttalelse om revisjonen av årsregnskapet dekker ikke den øvrige informasjonen, og vi attesterer ikke den øvrige informasjonen.

I forbindelse med revisjonen av årsregnskapet er det vår oppgave å lese den øvrige informasjonen med det formål å vurdere hvorvidt det foreligger vesentlig inkonsistens mellom den øvrige informasjonen og årsregnskapet eller kunnskap vi har opparbeidet oss under revisjonen, eller hvorvidt den tilsynelatende inneholder vesentlig feilinformasjon. Dersom vi konkluderer med at den øvrige informasjonen inneholder vesentlig feilinformasjon, er vi pålagt å rapportere det. Vi har ingenting å rapportere i så henseende.

Ledelsens ansvar for årsregnskapet

Ledelsen er ansvarlig for å utarbeide årsregnskapet i samsvar med lov og forskrifter, herunder for at det gir et rettviseende bilde i samsvar med regnskapslovens regler og god regnskapsskikk i Norge. Ledelsen er også ansvarlig for slik intern kontroll som den finner nødvendig for å kunne utarbeide et årsregnskap som ikke inneholder vesentlig feilinformasjon, verken som følge av misligheter eller feil.

Ved utarbeidelsen av årsregnskapet må ledelsen ta standpunkt til selskapets evne til fortsatt drift og opplyse om forhold av betydning for fortsatt drift. Forutsetningen om fortsatt drift skal legges til grunn for årsregnskapet med mindre ledelsen enten har til hensikt å avvike selskapet eller legge ned virksomheten, eller ikke har noe annet realistisk alternativ.

Revisors oppgaver og plikter ved revisjonen av årsregnskapet

Vårt mål er å oppnå betryggende sikkerhet for at årsregnskapet som helhet ikke inneholder vesentlig feilinformasjon, verken som følge av misligheter eller feil, og å avgi en revisjonsberetning som inneholder vår konklusjon. Betryggende sikkerhet er en høy grad av sikkerhet, men ingen garanti for at en revisjon utført i samsvar med lov, forskrift og god revisjonsskikk i Norge, herunder ISA-ene, alltid vil avdekke vesentlig feilinformasjon. Feilinformasjon kan skyldes misligheter eller feil og er å anse som vesentlig



.....



Building a better
working world

dersom den enkeltvis eller samlet med rimelighet kan forventes å påvirke de økonomiske beslutningene som brukerne foretar på grunnlag av årsregnskapet.

Som del av en revisjon i samsvar med lov, forskrift og god revisjonsskikk i Norge, herunder ISA-ene, utøver vi profesjonelt skjønn og utviser profesjonell skepsis gjennom hele revisjonen. I tillegg:

- ▶ identifiserer og anslår vi risikoen for vesentlig feilinformasjon i årsregnskapet, enten det skyldes misligheter eller feil. Vi utformer og gjennomfører revisjonshandlinger for å håndtere slike risikoer, og innhenter revisjonsbevis som er tilstrekkelig og hensiktsmessig som grunnlag for vår konklusjon. Risikoen for at vesentlig feilinformasjon som følge av misligheter ikke blir avdekket, er høyere enn for feilinformasjon som skyldes feil, siden misligheter kan innebære samarbeid, forfalskning, bevisste utelatelser, uriktige fremstillinger eller overstyring av intern kontroll;
- ▶ opparbeider vi oss en forståelse av den interne kontrollen som er relevant for revisjonen, for å utforme revisjonshandlinger som er hensiktsmessige etter omstendighetene, men ikke for å gi uttrykk for en mening om effektiviteten av selskapets interne kontroll;
- ▶ vurderer vi om de anvendte regnskapsprinsippene er hensiktsmessige og om regnskapsestimaterne og tilhørende noteopplysninger utarbeidet av ledelsen er rimelige;
- ▶ konkluderer vi på om ledelsens bruk av fortsatt drift-forutsetningen er hensiktsmessig, og, basert på innhentede revisjonsbevis, hvorvidt det foreligger vesentlig usikkerhet knyttet til hendelser eller forhold som kan skape betydelig tvil om selskapets evne til fortsatt drift. Dersom vi konkluderer med at det foreligger vesentlig usikkerhet, kreves det at vi i revisjonsberetningen henleder oppmerksomheten på tilleggsopplysningene i årsregnskapet. Hvis slike tilleggsopplysninger ikke er tilstrekkelige, må vi modifisere vår konklusjon. Våre konklusjoner er basert på revisjonsbevis innhentet frem til datoen for revisjonsberetningen. Etterfølgende hendelser eller forhold kan imidlertid medføre at selskapets evne til fortsatt drift ikke lenger er til stede;
- ▶ vurderer vi den samlede presentasjonen, strukturen og innholdet i årsregnskapet, inkludert tilleggsopplysningene, og hvorvidt årsregnskapet gir uttrykk for de underliggende transaksjonene og hendelsene på en måte som gir et rettviseende bilde.

Vi kommuniserer med styret blant annet om det planlagte omfanget av revisjonen, tidspunktet for vårt revisjonsarbeid og eventuelle vesentlige funn i vår revisjon, herunder vesentlige svakheter i den interne kontrollen som vi avdekker gjennom vårt arbeid.

Uttalelse om øvrige lovmessige krav

Konklusjon om årsberetningen

Basert på vår revisjon av årsregnskapet som beskrevet ovenfor, mener vi at opplysningene i årsberetningen om årsregnskapet, forutsetningen om fortsatt drift og forslaget til disponering av resultatet er konsistente med årsregnskapet og i samsvar med lov og forskrifter.

Konklusjon om registrering og dokumentasjon

Basert på vår revisjon av årsregnskapet som beskrevet ovenfor, og kontrollhandlinger vi har funnet nødvendige i henhold til internasjonal standard for attestasjonsoppdrag (ISAE) 3000 «Attestasjonsoppdrag som ikke er revisjon eller forenklet revisorkontroll av historisk finansiell informasjon», mener vi at ledelsen har oppfylt sin plikt til å sørge for ordentlig og oversiktlig registrering og dokumentasjon av selskapets regnskapsopplysninger i samsvar med lov og god bokføringskikk i Norge.

Vikersund, 26. juni 2018
ERNST & YOUNG AS

Thomas Anfinrud Karlsen
statsautorisert revisor





Building a better
working world

Statsautoriserte revisorer
Ernst & Young AS
Hovdevn. 9, NO-3370 Vikersund

Foretaksregisteret: NO 976 389 387 MVA
Tlf: +47 24 00 24 00
Faks:
www.ey.no
Medlemmer av Den norske revisorforening

UAVHENGIG REVISORS BERETNING

Til generalforsamlingen i Ingebretsen Holding AS

Uttalelse om revisjonen av årsregnskapet

Konklusjon

Vi har revidert årsregnskapet for Ingebretsen Holding AS som består av selskapsregnskap og konsernregnskap. Selskapsregnskapet og konsernregnskapet består av balanse per 31. desember 2017, resultatregnskap og kontantstrømoppstilling for regnskapsåret avsluttet per denne datoen, og en beskrivelse av vesentlige anvendte regnskapsprinsipper og andre noteopplysninger.

Etter vår mening er årsregnskapet avgitt i samsvar med lov og forskrifter og gir et rettviseende bilde av selskapets finansielle stilling per 31. desember 2017, og av dets resultater og kontantstrømmer for regnskapsåret avsluttet per denne datoen i samsvar med regnskapslovens regler og god regnskapsskikk i Norge.

Grunnlag for konklusjonen

Vi har gjennomført revisjonen i samsvar med lov, forskrift og god revisjonsskikk i Norge, herunder de internasjonale revisjonsstandardene (ISA-ene). Våre oppgaver og plikter i henhold til disse standardene er beskrevet i avsnittet *Revisors oppgaver og plikter ved revisjonen av årsregnskapet*. Vi er uavhengige av selskapet i samsvar med de relevante etiske kravene i Norge knyttet til revisjon slik det kreves i lov og forskrift. Vi har også overholdt våre øvrige etiske forpliktelser i samsvar med disse kravene. Etter vår oppfatning er innhentet revisjonsbevis tilstrekkelig og hensiktsmessig som grunnlag for vår konklusjon.

Øvrig informasjon

Øvrig informasjon omfatter informasjon i selskapets årsrapport bortsett fra årsregnskapet og den tilhørende revisjonsberetningen. Styret og daglig leder (ledelsen) er ansvarlig for den øvrige informasjonen. Vår uttalelse om revisjonen av årsregnskapet dekker ikke den øvrige informasjonen, og vi attesterer ikke den øvrige informasjonen.

I forbindelse med revisjonen av årsregnskapet er det vår oppgave å lese den øvrige informasjonen med det formål å vurdere hvorvidt det foreligger vesentlig inkonsistens mellom den øvrige informasjonen og årsregnskapet eller kunnskap vi har opparbeidet oss under revisjonen, eller hvorvidt den tilsynelatende inneholder vesentlig feilinformasjon. Dersom vi konkluderer med at den øvrige informasjonen inneholder vesentlig feilinformasjon, er vi pålagt å rapportere det. Vi har ingenting å rapportere i så henseende.

Ledelsens ansvar for årsregnskapet

Ledelsen er ansvarlig for å utarbeide årsregnskapet i samsvar med lov og forskrifter, herunder for at det gir et rettviseende bilde i samsvar med regnskapslovens regler og god regnskapsskikk i Norge. Ledelsen er også ansvarlig for slik intern kontroll som den finner nødvendig for å kunne utarbeide et årsregnskap som ikke inneholder vesentlig feilinformasjon, verken som følge av misligheter eller feil.

Ved utarbeidelsen av årsregnskapet må ledelsen ta standpunkt til selskapets evne til fortsatt drift og opplyse om forhold av betydning for fortsatt drift. Forutsetningen om fortsatt drift skal legges til grunn for årsregnskapet med mindre ledelsen enten har til hensikt å avvike selskapet eller legge ned virksomheten, eller ikke har noe annet realistisk alternativ.

Revisors oppgaver og plikter ved revisjonen av årsregnskapet

Vårt mål er å oppnå betryggende sikkerhet for at årsregnskapet som helhet ikke inneholder vesentlig feilinformasjon, verken som følge av misligheter eller feil, og å avgi en revisjonsberetning som inneholder vår konklusjon. Betryggende sikkerhet er en høy grad av sikkerhet, men ingen garanti for at en revisjon utført i samsvar med lov, forskrift og god revisjonsskikk i Norge, herunder ISA-ene, alltid vil avdekke vesentlig feilinformasjon. Feilinformasjon kan skyldes misligheter eller feil og er å anse som vesentlig



Building a better
working world

dersom den enkeltvis eller samlet med rimelighet kan forventes å påvirke de økonomiske beslutningene som brukerne foretar på grunnlag av årsregnskapet.

Som del av en revisjon i samsvar med lov, forskrift og god revisjonsskikk i Norge, herunder ISA-ene, utøver vi profesjonelt skjønn og utviser profesjonell skepsis gjennom hele revisjonen. I tillegg:

- identifiserer og anslår vi risikoen for vesentlig feilinformasjon i årsregnskapet, enten det skyldes misligheter eller feil. Vi utformer og gjennomfører revisjonshandlinger for å håndtere slike risikoer, og innhenter revisjonsbevis som er tilstrekkelig og hensiktsmessig som grunnlag for vår konklusjon. Risikoen for at vesentlig feilinformasjon som følge av misligheter ikke blir avdekket, er høyere enn for feilinformasjon som skyldes feil, siden misligheter kan innebære samarbeid, forfalskning, bevisste utelatelser, uriktige fremstillinger eller overstyring av intern kontroll;
- opparbeider vi oss en forståelse av den interne kontrollen som er relevant for revisjonen, for å utforme revisjonshandlinger som er hensiktsmessige etter omstendighetene, men ikke for å gi uttrykk for en mening om effektiviteten av selskapets interne kontroll;
- vurderer vi om de anvendte regnskapsprinsippene er hensiktsmessige og om regnskapsestimater og tilhørende noteopplysninger utarbeidet av ledelsen er rimelige;
- konkluderer vi på om ledelsens bruk av fortsatt drift-forutsetningen er hensiktsmessig, og, basert på innhentede revisjonsbevis, hvorvidt det foreligger vesentlig usikkerhet knyttet til hendelser eller forhold som kan skape betydelig tvil om selskapets evne til fortsatt drift. Dersom vi konkluderer med at det foreligger vesentlig usikkerhet, kreves det at vi i revisjonsberetningen henleder oppmerksomheten på tilleggsopplysningene i årsregnskapet. Hvis slike tilleggsopplysninger ikke er tilstrekkelige, må vi modifisere vår konklusjon. Våre konklusjoner er basert på revisjonsbevis innhentet frem til datoen for revisjonsberetningen. Etterfølgende hendelser eller forhold kan imidlertid medføre at selskapets evne til fortsatt drift ikke lenger er til stede;
- vurderer vi den samlede presentasjonen, strukturen og innholdet i årsregnskapet, inkludert tilleggsopplysningene, og hvorvidt årsregnskapet gir uttrykk for de underliggende transaksjonene og hendelsene på en måte som gir et rettvise bilde.

Vi kommuniserer med styret blant annet om det planlagte omfanget av revisjonen, tidspunktet for vårt revisjonsarbeid og eventuelle vesentlige funn i vår revisjon, herunder vesentlige svakheter i den interne kontrollen som vi avdekker gjennom vårt arbeid.

Uttalelse om øvrige lovmessige krav

Konklusjon om årsberetningen

Basert på vår revisjon av årsregnskapet som beskrevet ovenfor, mener vi at opplysningene i årsberetningen om årsregnskapet, forutsetningen om fortsatt drift og forslaget til disponering av resultatet er konsistente med årsregnskapet og i samsvar med lov og forskrifter.

Konklusjon om registrering og dokumentasjon

Basert på vår revisjon av årsregnskapet som beskrevet ovenfor, og kontrollhandlinger vi har funnet nødvendige i henhold til internasjonal standard for attestasjonsoppdrag (ISAE) 3000 «Attestasjonsoppdrag som ikke er revisjon eller forenklet revisorkontroll av historisk finansiell informasjon», mener vi at ledelsen har oppfylt sin plikt til å sørge for ordentlig og oversiktlig registrering og dokumentasjon av selskapets regnskapsopplysninger i samsvar med lov og god bokføringskikk i Norge.

Vikersund, 26. juni 2018
ERNST & YOUNG AS

Thomas Anfinrud Karlsen
statsautorisert revisor



Protokoll fra ordinær generalforsamling

i

INGEBRETSEN HOLDING AS

(mor)


Tirsdag 26. juni 2018

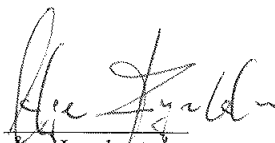
Industriveien 28, 3300 Hokksund i Øvre Eiker Kommune.

1. Den utsendte innkallelsen til generalforsamling ble enstemmig godkjent. Gjennom at Åge Ingebretsen var tilstede var 100 % av aksjekapitalen representert. I tillegg møtte resten av styret i Ingebretsen Holding AS, Geir Aronsen og Dag Drolsum. Dessuten møtte revisor Thomas A. Karlsen.
2. Som møteleder og til å føre protokoll, ble Dag Drolsum valgt.
3. Åge Ingebretsen, Geir Aronsen og Dag Drolsum ble utpekt til å underskrive protokollen.
4. Generalforsamlingen fastsatte selskapets og konsernets resultatregnskap og balanse for 2017 som var utarbeidet av styret.
5. Generalforsamlingen vedtok styrets forslag til anvendelse av overskudd.
6. Styret ble enstemmig gjenvalg:
 - o Geir Aronsen, styreleder
 - o Åge Ingebretsen
 - o Dag Drolsum
7. Styrets godtgjørelse for inneværende år ble godkjent av generalforsamlingen og utgjorde:

o Åge Ingebretsen	kr 120 000
o Geir Aronsen	kr 125 000
o Dag Drolsum	kr 0
o Til sammen	kr 245 000
8. Revisors regnskapsførte honorar for 2017 ble godkjent, jfr. note 5 i årsregnskapet.
9. Fordi virksomheten har flyttet til Industriveien 28 i Hokksund i Øvre Eiker Kommune ble det vedtatt å endre vedtektenes §2 Forretningskontor til «Selskapets virksomhet er i Hokksund i Øvre Eiker kommune»
10. Protokollen ble opplest og vedtatt.

Hokksund, 26. juni 2018


Geir Aronsen
styreleder


Åge Ingebretsen
Styremedlem/ aksjonær


Dag Drolsum
referent



**Årsoppgjør 2017
for
INGEBRETSEN HOLDING AS**

Foretaksnr. 988 920 649



Innholdsfortegnelse

1. Styrets årsberetning
2. Resultatregnskap 2017
3. Balanse pr 31.12.2017
4. Noter
5. Kontantstømsanalyse



Ingebretsen Holding AS

Årsberetning 2017

Arten av virksomheten og hvor den drives

Selskapets hovedkontor ligger i Vikersund, i Modum kommune.

Selskapets virksomhet er å eie aksjer/andeler i andre selskaper samt alt hva hermed står i forbindelse. Dette gjelder da også salg av tjenester fra holdingselskapet til egne eide datterselskaper.

Konsern:

Selskap		Hovedkontor
Ingebretsen Holding AS	Konsernspiss, mor	Vikersund, Norge
Norsk Sveiseteknikk AS	100 %	Vikersund, Norge
NST Welding Solutions AS	100 %	Vikersund Norge
Ingebretsen Eiendom AS	100 %	Vikersund, Norge
Sveise- og Elektroservice AS	100 %	Vikersund, Norge
Wihelmines AS	100 %, solgt 1/7-2018	Vikersund, Norge

Gjennom eide datterselskaper utgjør arten av virksomheten følgende:

Norsk Sveiseteknikk AS

Virksomheten består i leveranser av alle typer sveisetilsett til sveiseindustrien i hele Europa, Sørøstasia, Canada og Midtøsten. Selskapet har agentur på Nippon Steel & Sumikin Welding Co., Ltd sin produkteffekt av tilsettmateriell innenfor forannevnte markeder.

Gjennom oppkjøp og egenutvikling har selskapet de siste årene også satset mer på andre produkter til sveiserelatert industri.

Oversikt over virksomheten og hvor den drives:

Selskap		Hovedkontorsted	Driftsteder
Norsk Sveiseteknikk AS	Mor	Vikersund, Norge	Lager og salgskontor i Drammen, Tresfjord og Kristiansand
NST Welding UK Ltd	100 % datter	Glasgow, Skottland	
NST Holding BV	100 % datter	Voorhout, Nederland	Driften utøves i 100 % eid datter NST Europe BV, Voorhout, Nederland
NST Polska Sp. Zo.o	100 % datter	Gdynia, Polen	
NST Welding Asia Pte Ltd	100 % datter	Singapore	

Datterselskapene har stått for salg til sluttbrukere i egne definerte markeder. Morselskapet selger direkte til sluttbrukere i markeder der konsernet ikke er representert med eget datterselskap.

Ingebretsen Eiendom AS



Ingebretsen Holding AS

Årsberetning 2017

Selskapets hovedkontor ligger i Vikersund, i Modum Kommune. Selskapets virksomhet består av å eie og leie ut Hovdeveien 4, Vikersund i Modum Kommune. 1. mars 2018 flyttet Norsk Sveiseteknikk AS ut av sine kontorlokaler, som de leide. Og fra 1. juni 2018 har også EUoppris flyttet ut. Det har ført til at bygget står uten leietakere fra og med 1. juni 2018. Eiendomsmegler er satt på for å leie ut eller selge bygget.

Sveise- og Elektroservice AS

Selskapets hovedkontor ligger i Vikersund, i Modum Kommune. Sveise- og Elektroservice AS eier og leier ut en eiendom i Kristiansand i det åpne markedet. Eiendommen har vært utleid hele 2018.

NST Welding Solutions AS

Selskapets hovedkontor ligger i Vikersund, i Modum Kommune. Selskapet driver med utvikling av utstyr til sveiseindustrien. Så langt har utviklingsarbeidet ikke ført til salg av nye produkter.

Wihelmines AS

Selskapets hovedkontor ligger i Vikersund, i Modum Kommune. Selskapet driver en klesbutikk beliggende i Vikersund. Å drive klesbutikk ligger ikke innfor de områder Ingebretsen Holding AS ønsker å være. Derfor ble det besluttet å selge aksjene. Salget ble gjennomført pr 1/7-2017.

Redegjørelse for forutsetning om fortsatt drift

Hovedvekten av selskapets aktivitet er å styre selskapets eierposisjoner i 100 % eide datterselskaper og forvalte deres verdier på en økonomisk bærekraftig måte. Investeringene er basert på langsiktighet. Eier er daglig leder i selskapet, etter at tidligere daglig leder sluttet 1. mai 2017. Administrative tjenester innhentes fra administrasjonen i datterselskapet Norsk Sveiseteknikk AS.

Inntektene i selskapet er basert på direkte tilskudd for utførte tjenester, utbytte og konsernbidrag fra de heleide datterselskapene. Inntjeningen i datterselskapene er varierende, så det arbeides målbevisst for å ha økonomisk bærekraftig aktivitet i selskapene. For hovedaktiviteten som ligger i Norsk Sveiseteknikk AS anses framtidsutsiktene som positive.

Regnskapet er avlagt under forutsetning om fortsatt drift. En forutsetning som styret også anser å være tilstede.

Redegjørelse om årsregnskapet

Regnskapet er avlagt i henhold til gjeldende lov, forskrifter og God regnskapsskikk. Etter styrets oppfatning gir det fremlagte resultatregnskap og balanse med tilhørende noter og kontantstrømsanalyse et rettviseende bilde av driften og av stillingen ved årsskiftet.

Utover at eiendommen i Ingebretsen Eiendom AS står uten leieinntekter fra 1. juni 2018, kjenner ikke Styret til forhold inntruffet etter regnskapsårets utgang som kan ha betydning for vurdering av selskapet.



Ingebretsen Holding AS

Årsberetning 2017

Gjennom å fakturere tjenester utført for andre selskaper i konsernet har selskapet en god økonomi. Det er mottatt til sammen kr 8 000 000 i utbytte fra datterselskapene som er blitt inntektsført i 2017 og vil bli utbetalt etter avholdte generalforsamlinger i 2018.

Redegjørelse om finansiell risiko

Markedsrisiko

Selskapets datterselskap Norsk Sveiseteknikk AS (NST) er eksponert for endringer i valutakurser, spesielt i Euro og Japanske yen (JPY). Men også andre valutaer er aktuelle da selskapets inntekter i utlandet er eksponert i Euro eller annen lokal valuta.

NST kjøper inn sine varer i JPY og Euro. JPY har vært forholdsvis stabil mot norske kroner i 2017, men har ligget på en høyt nivå (7,09-7,67, snitt 2017 7,37). Norske kroner har svekket seg mot Euro gjennom 2017. Men balansen i inntekter og utgifter i Euro er god for selskapet og gir totalt positive valutaeffekter. Euroen har gått mellom 8,89-9,84 med et gjennomsnitt på 9,33 i 2017.

For å være mindre eksponert for valutaendringer er det besluttet å terminbinde varekjøp i Jpy til kursen på bestillingstidspunktet av varene. Høy Jpy kurs vises da som varekost.

Selskapet er også eksponert mot endringer i rentenivået, da selskapets langsiktige gjeld og bankinnskudd er bundet opp mot NIBOR.

Selskapet har plassert midler i verdipapirer. Verdsettelsen av papirene er satt til markedsverdien. Markedsverdien settes av børsene som papirene er registrert på. For ytterligere kommentarer vises det til note 2 til årsregnskapet.

Kredittrisiko

Risiko for at motparter ikke har økonomisk evne til å oppfylle sine forpliktelser anses som lav, da det historisk sett har vært lite tap på fordringer.

Ut i fra generell endring og signaler om at forskjellige kreditt institusjoner strammer inn sine kreditttrammer følges utestående tett opp og vurderer til enhver tid krav rundt kreditt- og betalingsbetingelser. Motparter med kredittrisiko gjelder kundefordringer.

Det er ikke inngått avtaler om motregning eller andre finansielle instrumenter som minimerer kredittrisikoen i konsernet.

Likviditetsrisiko

På balansedagen utgjør bankinnskuddene kr 4 620 321 mot kr 4 949 546 året før for selskapet. Likviditeten i datterselskapene vurderes også som god.

Styret vurderer likviditeten som tilfredsstillende, og har derfor foreslått å sette av kr 8 000 000 i utbytte i år.

Opplysninger om forhold som kan påvirke det ytre miljøet

Selskapets drift består i hovedsak av salg av tjenester og å eie aksjer i egne datterselskaper og noen øvrige verdipapirer. Gjennom kjennskap til egne datterselskaper kjenner ikke styret til at noen av selskapets virksomhetsområder forurenser det ytre miljøet utover det som er normalt for denne type virksomhet. Intet forretningsområde i konsernet bedriver produksjon av varer.



Ingebretsen Holding AS

Årsberetning 2017

Redegjørelse om selskapets fremtidige utvikling

Selskapet tar løpende grep for å møte markedsmessige utfordringer. Selskapet er godt representert med kvalifisert personell i de markeder vi ønsker å være representert i for tiden.

Pga. uroen i finansmarkedene og påfølgende usikkerhet rundt den generelle finanssituasjonen for våre kunder og markeder har selskapet sterkt fokus på både å følge opp enkeltkunder og markeder tett i fremtiden.

Styret arbeider kontinuerlig med å effektivisere forretningsmodellen til selskapet. Dette innebærer at organisasjonen skal være fleksibel og effektiv til å møte nye utfordringer når det gjelder omsetning og en kostnadsstruktur som er tilpasset våre kunder og markedstilgang på kort og lang sikt.

Forsknings- og utviklingsaktiviteter

Selskapet har for tiden ingen egne prosjekter innenfor forsknings- eller utviklingsaktiviteter. Slike aktiviteter ligger i datterselskapene. For tiden er det et utviklingsprosjekt som ligger i NST Welding Solutions AS. Prosjektet er definert som et Skattefunnprosjekt.

Redegjørelse for arbeidsmiljøet og likestilling

I selskapet er det to ansatte ved årsskiftet. En mann og en kvinne som totalt utgjorde 1,9 årsverk i 2017.

Det er ikke registrert sykefravær i 2017. Styret ser meget positivt på det lave sykefraværet som er i organisasjonen.

Skader og ulykker er ikke avdekket i inneværende år.

Redegjørelse for lønnsnivået for menn og kvinner:

Menn og kvinner står i forskjellige stillingskategorier, hvor hver kategori følger kjente nivåer i det området den ansatte har sitt daglige virke.

Redegjørelse for kjønnsforskjeller ved rekruttering:

Nyansettelser skjer etter kvalifikasjoner.

Det har ikke vært ansettelser i 2017, en person har sluttet og 2 personer er overført til Norsk Sveiseteknikk AS pr 31/1-2017.

Redegjørelse for arbeidstidsordninger og fordelingen av overtid m.v.:

Spesielle arbeidstidsordninger finnes ikke, men arbeidsmengde kan ha sammenheng med den enkeltes ansvar og arbeidsoppgaver.

Andre aktuelle forhold:

Alle ansatte har tilgang til å ta nødvendig videreutdanning etter behov. Selskapets ledelse vurderer hvert enkelt tilfelle individuelt ut i fra bedriftens behov. Selskapet søker kontinuerlig



Ingebretsen Holding AS

Balanse pr. 31.12.2017

	Note	31.12.2017	31.12.2016
EIENDELER			
Anleggsmidler			
Varige driftsmidler			
Tomter, bygninger og annen fast eiendom	7	5 280 805	2 260 863
Driftsløsøre, inventar, verktøy, kontorm.	7	745 734	984 792
Finansielle anleggsmidler			
Investeringer i datterselskap	4	21 918 267	21 029 813
Lån til foretak i samme konsern	1	1 524 362	1 924 362
Andre fordringer	10	0	1 456 090
Sum anleggsmidler		29 469 168	27 655 920
Omløpsmidler			
Kundefordringer	11	1 241 820	907 875
Andre fordringer		696	3 536
Fordringer på konsernselskap	1	17 322 287	18 159 659
Markedsbaserte aksjer	2	1 095 773	1 079 420
Andre finansielle instrumenter	2	775 000	478 800
Bankinnskudd, kontanter o.l.	12	4 620 321	4 949 546
Sum omløpsmidler		25 055 896	25 578 836
SUM EIENDELER		54 525 065	53 234 756
EGENKAPITAL OG GJELD			
Egenkapital			
Innskutt egenkapital			
Selskapskapital	5	10 250 000	10 250 000
Sum innskutt egenkapital		10 250 000	10 250 000
Opptjent egenkapital			
Annen egenkapital	5	25 227 629	23 829 591
Sum opptjent egenkapital		25 227 629	23 829 591
Sum egenkapital		35 477 629	34 079 591
Gjeld			
Avsetning for forpliktelser			
Utsatt skatt	3	39 201	3 522
Sum avsetning for forpliktelser		39 201	3 522
Annen langsiktig gjeld			
Øvrig langsiktig gjeld	13	1 216 356	1 293 708
Sum annen langsiktig gjeld		1 216 356	1 293 708
Kortsiktig gjeld			
Leverandørgjeld		49 015	30 197
Betalbar skatt	3	943	0
Skyldig offentlige avgifter		296 612	404 082
Utbytte	5	8 000 000	8 000 000
Kortsiktig gjeld til konsernselskap	1	1 228 884	3 487 242
Annen kortsiktig gjeld	6	8 216 425	5 936 414
Sum kortsiktig gjeld		17 791 879	17 857 935
SUM EGENKAPITAL OG GJELD		54 525 065	53 234 756

Årsregnskap for Ingebretsen Holding AS

Organisasjonsnr. 988920649




Ingebretsen Holding AS


Balanse pr. 31.12.2017

Note 31.12.2017 31.12.2016

Hokksund, 26.juni 2018

I styret for Ingebretsen Holding AS


Geir Aronsen
styrets leder


Åge Ingebretsen
styremedlem/daglig leder


Dag Drolsum
styremedlem



Ingebretsen Holding AS

Resultatregnskap

	Note	2017	2016
DRIFTSINNTEKTER OG DRIFTSKOSTNADER			
Driftsinntekter			
Salgsinntekt	8	2 906 113	6 116 088
Annen driftsinntekt	8	370 792	52 000
Sum driftsinntekter		3 276 905	6 168 088
Driftskostnader			
Lønnskostnad	9	1 365 397	3 583 047
Avskrivning på varige driftsmidler	7	262 850	405 000
Annen driftskostnad		710 204	7 612 635
Sum driftskostnader		2 338 451	11 600 683
DRIFTSRESULTAT		938 454	(5 432 595)
FINANSINNTEKTER OG FINANSKOSTNADER			
Finansinntekter			
Inntekt på investering i datterselskap	1	8 085 799	5 906 346
Verdiøkning av markedsb. finansielle oml.m	2	312 553	4 674
Renteinnt. fra foretak i samme konsern	1	314 071	384 819
Annen renteinntekt		36 742	88 228
Annen finansinntekt	2	300 883	31 396
Sum finansinntekter		9 050 048	6 415 462
Finanskostnader			
Nedskr. av andre finansielle oml. midler		0	125 433
Nedskr. av finansielle anleggsmidler		0	3 420 382
Annen rentekostnad		258 910	193 585
Annen finanskostnad		0	29
Sum finanskostnader		258 910	3 739 429
NETTO FINANSPOSTER		8 791 138	2 676 034
ORDINÆRT RES. FØR SKATTEKOSTNAD		9 729 592	(2 756 561)
Skattekostnad på ordinært resultat	3	626 486	604 459
ORDINÆRT RESULTAT		9 103 106	(3 361 020)
ÅRSRESULTAT		9 103 106	(3 361 020)
OVERFØRINGER			
Avsatt til ordinært utbytte		8 000 000	8 000 000
Avgitt konsernbidrag		(294 932)	0
Overføringer annen egenkapital		1 398 038	(11 361 020)
SUM OVERFØRINGER		9 103 106	(3 361 020)



Ingebretsen Holding AS

Årsberetning 2017

etter nødvendig kompetanse for å utvikle selskapet slik at satte mål blir nådd. Permisjonsuttak har ikke vært noen aktuell problemstilling de siste årene.

Forslag til resultatdisponering

Styret foreslår at overskuddet i 2017 kr 9 103 106 disponeres slik:


Avsatt til utbytte	kr 8 000 000
Avgitt konsernbidrag	kr (294 932)
Overført fra annen egenkapital	<u>kr 1 398 038</u>
	<u>kr 9 103 106</u>

10 % av total balanseverdi i selskapet utgjør kr 5 452 507 egenkapitalen i selskapet er kr 435 477 629. Annen egenkapital utgjør kr 25 227 629.

Vikersund, 26. juni 2018

I styret for INGEBRETSEN HOLDING AS


Geir Aronsen
Styreformann


Åge Ingebretsen
Styremedlem


Dag Drolsum
Styremedlem/daglig leder



Ingebretsen Holding AS

Noter 2017

Regnskapsprinsipper:

Generelt

Årsregnskapet er satt opp i samsvar med regnskapsloven og god regnskapsskikk. Selskapet har videre fulgt relevante bestemmelser i Norsk Regnskaps Standard utarbeidet av Norsk Regnskaps Stiftelse.

Omløpsmidler og kortsiktig gjeld

Omløpsmidler og kortsiktig gjeld omfatter normalt poster som forfaller til betaling innen ett år etter siste dag i regnskapsåret, samt poster som knytter seg til varekretsløpet. Omløpsmidler vurderes til laveste verdi av anskaffelseskost og antatt virkelig verdi (Laveste verdis prinsipp).

Anleggsmidler og langsiktig gjeld

Anleggsmidler omfatter eiendeler bestemt til varig eie og bruk for virksomheten. Anleggsmidler er vurdert til anskaffelseskost. Varige driftsmidler føres opp i balansen og avskrives over driftsmidlets forventede økonomiske levetid. Varige driftsmidler nedskrives til virkelig verdi ved verdifall som forventes ikke å være av forbigående art. Nedskrivninger blir reversert når grunnlaget for nedskrivningen ikke lenger er til stede.

Langsiktig gjeld balanseføres til nominelt beløp på etableringstidspunktet. Gjeld defineres som langsiktig når hovedstolen forfaller senere enn et år etter siste dag i regnskapsåret.

Vedlikehold / påkostning

Utgifter som påløper for å opprettholde eiendommenes kvalitetsnivå, kostnadsføres når de påløper. Utgifter som påløper for å bringe eiendommen tilbake til standarden ved vårt kjøp av eiendommen (tatt hensyn til bygningsteknisk utvikling fram til i dag) kostnadsføres direkte. Utgifter som representerer en standardheving av eiendommen ut over standarden ved vårt kjøp, tillegges kostpris, dvs. balanseføres.

Aksjer og andeler i datterselskap

Aksjer i datterselskaper er vurdert etter kostmetoden i selskapsregnskapet. Full konsolidering blir foretatt i konsernregnskapet.

Valuta

Pengeposter i utenlandsk valuta vurderes etter børskursen på valutaen etter kursnoteringen på den siste dagen i regnskapsåret.

Fordringer

Kundefordringer og andre fordringer føres opp i balansen til pålydende etter fradrag for avsetning til påregnelig tap. Avsetning til påregnelig tap gjøres på grunnlag av en individuell vurdering av de enkelte fordringene. I tillegg gjøres det for øvrige kundefordringer en uspesifisert avsetning for å dekke antatt tap.

Andre fordringer er også gjenstand for en tilsvarende vurdering.

Noter Ingebretsen Holding AS

Organisasjonsnr. 988920649



Ingebretsen Holding AS

Noter 2017

Verdipapirer

Selskapet har plassert midler i aksjer og aksje-/pengemarkedsfond. Alle plasseringer er vurdert som markedsbaserte papirer og dermed verdsatt til markedspris pr 31.12.17. Porteføljeprinsippet er lagt til grunn, dvs. at urealiserte tap og gevinster som er forholdet mellom historisk kostpris og markedsverdi 31.12.17 er nettet ut. Pr 31.12.17 utgjør netto urealiserte gevinst kr 296 200.

Skatt

Skattekostnaden i resultatregnskapet omfatter periodens betalbare skatt som blir utlignet og forfaller til betaling i neste regnskapsår i tillegg til endring i utsatt skatt. Utsatt skatt er beregnet med skattesatsen fra og med inntektsåret 2018 (23 %) på grunnlag av skattereduserende og skatteøkende midlertidige forskjeller som eksisterer mellom regnskapsmessige og skattemessige verdier. I beregningen er det også medtatt ligningsmessig framførbart underskudd ved regnskapsårets utgang. Skatteøkende og skattereduserende midlertidige forskjeller som reverserer eller kan reversere i samme periode er utlignet og nettoført. Utsatt skattefordel blir balanseført i den grad det er sannsynlig at denne kan nyttiggjøres.

Note 1 - Mellomværende med foretak i samme konsern

	2017	2016
Avsatt utbytte	8 000 000	5 000 000
Skattepliktig konsernbidrag	<u>85 799</u>	<u>906 346</u>
Sum inntekt på investering i datterselskap	<u>8 085 799</u>	<u>5 906 346</u>
Renter betalt fra datterselskap	<u>314 071</u>	<u>384 819</u>
Fordringer og gjeld til konsernselskaper inngår med følgende beløp i regnskapet:		
Saldo på fordringene er:	<u>31.12.2017</u>	<u>31.12.2016</u>
Lån til foretak i samme konsern:		
NST Welding Solutions AS	<u>1 524 362</u>	<u>1 924 362</u>
Fordring på konsernselskaper:		
Norsk Sveiseteknikk AS kortsiktig fordring	9 236 488	12 253 313
Norsk Sveiseteknikk AS, avsatt i år, betalt neste år	8 000 000	5 000 000
Konsernbidrag	<u>85 799</u>	<u>906 346</u>
Sum fordring konsernselskaper	<u>17 322 287</u>	<u>18 159 659</u>
Kortsiktig gjeld til konsernselskaper:		
Norsk Sveiseteknikk AS (konsernbidrag)		1 330 896
Ingebretsen Eiendom AS (konsernbidrag)		801 774
NST Welding Solutions AS	1 228 884	1 250 000
Sveise- og Elektroservice AS		104 572
Sum	<u>1 228 884</u>	<u>3 487 242</u>



Ingebretsen Holding AS

Noter 2017

Note 2 - Markedsbaserte aksjer

Spesifikasjonen inneholder alle aksjer og verdipapirer vurdert som kortsiktige plasseringer. Papirene er vurdert til markedsverdi i regnskapet pr 31.12.17

Type papir	Kostpris	Markedsverdi	Balansført verdi
Norske egenkapitalbevis	478 800	775 000	775 000
Norske aksjer	852 000	1 707	1 707
Norske pengemarkedsfond	1 129 390	1 094 066	1 094 066
Samlet verdi	2 460 190	1 870 773	1 870 773

Finansiell risiko:

Selskapets plasseringer i verdipapirer er spredt ut på enkelt aksjer og fond. Forvaltningen av porteføljen utføres internt. Porteføljen består av børsnoterte selskaper, fond og kjente egenkapitalbevis som gir god bransjemessig og geografisk spredning. Det er også vektlagt at det er god likviditet for det enkelte papiret. Denne spredningen skal være med på å eliminere finansiell risiko.

Det er ikke solgt verdipapirer i 2017 og derfor ikke realisert gevinster eller tap. Fra porteføljen har selskapet mottatt kr 41 296 i utbytte og kr 16 353 i renter.

Annen finansinntekt:

Mottatt utbytte	kr 41 296
Valuta gevinst	kr 5 085
Gev. ved salg av aksjer i datterselskap	kr 254 502

Annen finansinntekt kr 300 883

Verdiendring av markedsbaserte finansielle omløpsmidler:

	01.01.	31.12.	Endring
Markedsbaserte aksjer	1 079 420	1 095 773	16 353 Tilførte renter
Andre finansielle instrumenter	478 800	775 000	296 200 Verdiendring til markedsverdi
Sum	1 558 220	1 870 773	312 553

Verdipapirer 1/1 kr 1 079 420
Verdipapirer 31/12 kr 1 095 773

Endring kr 16 353
- Tilført renter kr 16 353

Verdiendring kr 296 200



Ingebretsen Holding AS

Noter 2017

Note 3 - Skattekostnad på ordinært resultat

Spesifikasjon av årets skattegrunnlag:

Resultat før skattekostnader	9 759 595
- Permanente og andre forskjeller	-8 426 815
- Endring i midlertidige forskjeller	-155 764
+ Mottatt konsernbidrag	85 799
Skattepliktig inntekt	1 232 812
- Ytet konsernbidrag	-1 228 884
Inntekt	3 928
Beregnet skatt av årets inntekt	295 875
Skatteeffekt ytet konsernbidrag	294 932
+ Endring utsatt skatt	35 679
= Ordinær skattekostnad	626 486

Spesifikasjon av årets skattekostnad og betalbar skatt i balansen:

Betalbar skatt av årets resultat	295 875
- Skatteeffekt av avgitt konsernbidrag	294 932
= Betalbar skatt i balansen	943

Midlertidige forskjeller som påvirker betalbar skatt:

	2016	2017	Endring
Driftsmidler	14 678	170 442	-155 764
24 %/ 23 % utsatt skatt	14 678	170 442	-155 764
Utsatt skatt	3 522	39 201	- 35 679

Forklaring til hvorfor årets skattekostnad ikke utgjør 24 % av resultat før skatt:

Fra inntektsåret 2017 er skattekostnaden på alminnelig inntekt i Norge redusert til 24 %. Utsatt skatt og utsatt skattefordel per 31. desember 2017 er beregnet med bruk av en skattesats på 23 %.

Effekten på årets skattekostnad utgjør kr 1 705.

Resultat før skatt	9 729 592
24 % skatt av resultat før skatt	2 335 102

Noter Ingebretsen Holding AS

Organisasjonsnr. 988920649



Ingebretsen Holding AS

Noter 2017

Permanente forskjeller (24 %)	- 2 022 436
Skatteeffekt mottatt konsernbidrag (24 %)	20 592
Skatt på ytet konsernbidrag (24%)	294 933
Skatteeffekt endring av skattesats	<u>-1 705</u>
Beregnet skattekostnad	<u>626 486</u>

Note 4 - Investeringer i datterselskap

Selskapet eier følgende datterselskaper:

Selskap	Eierandel	Stemmerett	Kostpris	Innskutt kapital	Verdi i balansen
Norsk Sveiseteknikk AS	100 %	100 %	15 087 841	998 172	16 697 035
Ingebretsen Eiendom AS	100 %	100 %	1 057 847	801 774	1 859 621
Sveise og Elektroservice AS	100 %	100 %	3 600 000	176 119	2 300 000
NST Weding Solutions AS	100 %	100 %	100 000	961 611	1 061 611
					<u>21 918 267</u>

Datterselskapene vil bli konsolidert inn i konsernregnskapet etter kostmetoden.

Regnskapstall i datterselskaper:

	Årsresultat 2017	Egenkapital 31.12.2017
Norsk Sveiseteknikk AS (konsern)	5 731 089	48 217 445
Ingebretsen Eiendom AS	648 219	8 008 342
Sveise- og Elektroservice AS	69 334	306 851
Wihelmines AS	65 758	1 127 368

Note 5 - Selskapskapital

Selskapet har 10 250 aksjer hver pålydende kr 1 000, samlet aksjekapital utgjør kr 10 250 000.

Selskapets aksjekapital består bare av en aksjeklasse.

Selskapets eneste aksjeeier er Åge Ingebretsen.

Egenkapital endring	Aksjekapital/ selskapskapital	Opptjent EK	SUM
Pr 01.01.2017	10 250 000	23 829 591	34 079 591
+ Årets resultat		9 103 106	9 103 106
- Avsatt utbytte		- 8 000 000	- 8 000 000
= Pr 31.12.2017	10 250 000	25 227 629	35 477 629



Ingebretsen Holding AS

Noter 2017

Note 6 - Annen kortsiktig gjeld

	<u>2017</u>	<u>2016</u>
Gjeld til aksjonær	8 119 598	5 618 266
Påløpte renter	230	230
Skyldige feriepenger	<u>96 597</u>	<u>317 917</u>
Sum annen kortsiktig gjeld	<u>8 216 425</u>	<u>5 936 414</u>

Note 7 - Tomter, bygninger og annen fast eiendom

	Driftsløsøre	Fast eiendom, og andre ikke avskrivbare driftsmidler
Anskaffelseskost pr. 01/01	2 025 000	2 260 863
+ Årets tilgang	799 000	3 019 942
- Årets avgang	1 525 000	
Anskaffelseskost pr. 31/12	1 299 000	5 280 805
Akk. av/nedskr. pr. 01/01	1 040 208	0
+ Årets ordinære avskrivninger	262 850	0
- Rev.avskrivning ved avgang	749 792	
Akk. av/nedskr. pr. 31/12	553 266	0
Balanseført verdi pr 31/12	745 734	5 280 805
Prosentatsats for ord. avskr.	20 %	

Note 8 - Salgsinntekt

Salgsinntekt består av salg av tjenester til datterselskaper som eies av selskapet.

Annen driftsinntekt er utleie av leilighet i Vikersund, samt gevinst på avgang av driftsmiddel. Leiligheten leies ut på langsiktig kontrakt.



Ingebretsen Holding AS

Noter 2017

Note 9 - Lønnskostnad

Spesifikasjon av lønnskostnader	2017	2016
Lønn og feriepenger	866 699	2 733 095
Styrehonorar	240 000	120 000
Arbeidsgiveravgift	193 489	489 983
Pensjonskostnader	31 903	204 480
Andre lønnsrelaterte ytelser	28 306	35 492
Totalt	1 365 397	3 583 047

Antall ansatte, årsverk

Selskapet har vært gjennom en omorganisering i 2017. Konernadministrasjonen som var ansatt i selskapet er flyttet ned i Norsk Sveiseteknikk AS. Daglig leder sluttet 30. april 2017, og eier gikk inn som daglig leder fra 1. mai 2017. Totalt har 1,93 årsverk vært sysselsatt i 2017, og ved årsskiftet var det to ansatte i selskapet. Pr 31.12.2016 var det fem ansatte i selskapet, som tilsvarte 4,3 årsverk.

Ytelser til ledende personer	Daglig leder 01.01.-30.04.	Daglig leder 01.05.-31.12.	Styrets leder
Lønn	279 497	376 612	
Styrehonorar		120 000	125 000
Sum	279 497	496 612	125 000

Det er ikke avtalt bonus-, opsjonsordninger eller forpliktelser ved opphør av ansettelsesforhold med ledende ansatte.

Eier og daglig leder ved årsslutt har til gode penger fra selskapet pr. 31.12.2017.

Selskapet har ikke yttet lån eller sikkerhetsstillelse for ledende personer eller aksjonærer pr 31.12.2017.

Honorar til revisor:	2017	2016
Lovpålagt revisjon	89 000	87 000
Skattebistand	0	0
Øvrig bistand	0	23 000
Sum	89 000	110 000

Revisjonshonoraret er eksklusive mva.



Ingebretsen Holding AS

Noter 2017

Note 10 - Andre fordringer

	<u>2017</u>	<u>2016</u>
Pantesikret lån		1 456 090
Sum andre fordringer		1 456 090

Pantesikret lån var sikret med pant i fast eiendom. Lånet ble innfridd i 2017.

Note 11 - Kundefordringer

	<u>2017</u>	<u>2016</u>
Kundefordringer	1 241 820	907 875

Kundefordringene vurderes som sikre, derfor er det ikke avsatt noe til forventet tap.

Note 12 - Bankinnskudd, kontanter o.l.

Bundne bankinnskudd består av skattetrekkmidler som pr 31.12. i år utgjør kr 52 594 og utgjorde pr 31.12. i fjor kr 110 448.

Note 13 - Øvrig langsiktig gjeld

Langsiktig gjeld består av lån til Modum Sparebank. Låneavtale ble inngått i april 2012 i forbindelse med kjøp av leilighet nr 102 i Strandgården Brygge, 3370 Vikersund.
Betalt avdrag i 2017 utgjør kr 77 352.
Lånet løper til 30. april 2032.

Som sikkerhet for lånet er det stilt pant i eiendommen. Bokført verdi for eiendommen er kr 2 260 863.



Ingebretsen Holding AS

Kontantstrømpoppstilling

	<u>2017</u>	<u>2016</u>
Kontantstrøm fra operasjonelle aktiviteter		
Resultat før skatt	9 729 592	-2 769 061
Periodens betalte skatter		
Gevinst-/+tap ved salg av anleggsmidler	-274 792	
Gevinst-/+tap ved realisasjon verdipapirer		-20 394
Ordinære avskrivninger	262850	405 000
Ikke realisert verdiøkning markedsbaserte verdipapirer	-312 553	
Nedskrivning finansielle anleggsmidler		3 553 642
Endring i kundefordringer	-333 945	1 214 719
Endring i leverandører	18 818	-51 154
Endring i andre tidsavgrensninger	-620 885	-277 107
Netto kontantstrøm fra operasjonelle aktiviteter	<u>8 469 085</u>	<u>2 055 645</u>
Kontantstrøm fra investeringsaktiviteter		
Innbetaling ved salg av driftsmidler	1 050 000	
Utbetaling ved kjøpe av varige driftsmidler	-3 818 942	
Utbetaling ved kjøp av andre investeringer	-88 454	
Netto kontantstrøm fra investeringsaktiviteter	<u>-3 657 396</u>	
Kontantstrøm fra finansaktiviteter		
Netto endring i fordring på konsernseksaper	-1 020 986	5 004 678
Innbetalt på ytet lån	1 456 090	43 417
Nedbetaling på langsiktig gjeld	-77 352	-84 384
Økt gjeld til aksjonærer	2 501 334	1 462 230
Utbetaling av utbytte	-8 000 000	-8 000 000
Netto kontantstrøm fra finansaktiviteter	<u>-5 140 914</u>	<u>-1 574 059</u>
Netto endring i kontanter og kontantekvivalenter	-329 225	481 586
Beholdning av kontanter og kontantekvivalenter ved periodens begynnelse	<u>4 949 546</u>	<u>4 467 960</u>
Beholdning av kontanter og kontantekvivalenter ved periodens slutt	<u>4 620 321</u>	<u>4 949 546</u>



.....