



ÅRSREGNSKAPET FOR REGNSKAPSÅRET 2022 - GENERELL INFORMASJON

Enheten

Organisasjonsnummer: 921 211 996
Organisasjonsform: Aksjeselskap
Foretaksnavn: HEBRA SERVICE AS
Forretningsadresse: Frolandsveien 696
4820 FROLAND

Regnskapsår

Årsregnskapets periode: 01.01.2022 - 31.12.2022

Konsern

Morselskap i konsern: Nei

Regnskapsregler

Regler for små foretak benyttet: Ja
Benyttet ved utarbeidelsen av årsregnskapet til selskapet: Regnskapslovens alminnelige regler

Årsregnskapet fastsatt av kompetent organ

Bekreftet av representant for selskapet: Tom Arild Dalen
Dato for fastsettelse av årsregnskapet: 10.05.2023

Grunnlag for avgivelse

År 2022: Årsregnskapet er elektronisk innlevert
År 2021: Tall er hentet fra elektronisk innlevert årsregnskap fra 2022

Det er ikke krav til at årsregnskapet m.v. som sendes til Regnskapsregisteret er undertegnet. Kontrollen på at dette er utført ligger hos revisor/enhetens øverste organ. Sikkerheten ivaretas ved at innsender har rolle/rettighet for innsending av årsregnskapet via Altinn, og ved at det bekreftes at årsregnskapet er fastsatt av kompetent organ.

Brønnøysundregistrene, 01.06.2024



Resultatregnskap

Beløp i: NOK	Note	2022	2021
RESULTATREGNSKAP			
Inntekter			
Salgsinntekt		1 371 909	3 883 891
Annen driftsinntekt		0	130 000
Sum inntekter		1 371 909	4 013 891
Kostnader			
Varekostnad		244 731	419 768
Lønnskostnad	1, 2	772 085	1 006 858
Avskrivning på varige driftsmidler og immaterielle eiendeler	3	139 175	68 726
Nedskrivning av varige driftsmidler og immaterielle eiendeler	3	0	0
Annen driftskostnad		511 450	802 988
Sum kostnader		1 667 441	2 298 340
Driftsresultat		-295 533	1 715 551
Finansinntekter og finanskostnader			
Annen renteinntekt		0	122
Sum finansinntekter		0	122
Annen rentekostnad		769	7 422
Sum finanskostnader		769	7 422
Netto finans		-769	-7 300
Ordinært resultat før skattekostnad		-296 302	1 708 251
Skattekostnad		-7 450	328 832
Ordinært resultat etter skattekostnad		-288 851	1 379 419
Årsresultat		-288 852	1 379 419
Overføringer og disponeringer			
Annen egenkapital		-288 852	1 379 420
Sum overføringer og disponeringer		-288 852	1 379 420



Balanse

Beløp i: NOK	Note	2022	2021
BALANSE - EIENDELER			
Anleggsmidler			
Immaterielle eiendeler			
Utvikling	3	0	0
Konsesjoner, patenter, lisenser, varemerker ol.	3	0	0
Goodwill	3	0	0
Sum immaterielle eiendeler		0	0
Varige driftsmidler			
Tomter, bygninger og annen fast eiendom	3	0	0
Maskiner og anlegg	3	278 000	474 517
Skip, rigger, fly og lignende	3	0	0
Driftsløsøre, inventar, verktøy, kontormaskiner, ol.	3	193 842	136 500
Sum varige driftsmidler		471 842	611 017
Finansielle anleggsmidler			
Andre langsiktige fordringer	4	0	0
Sum finansielle anleggsmidler		0	0
Sum anleggsmidler		471 842	611 017
Omløpsmidler			
Varer			
Varer		55 689	53 286
Sum varer		55 689	53 286
Fordringer			
Kundefordringer		213 819	20 500
Andre kortsiktige fordringer	4	9 156	12 225
Sum fordringer		222 975	32 725
Bankinnskudd, kontanter og lignende			
Bankinnskudd, kontanter og lignende		51 036	699 860
Sum bankinnskudd, kontanter og lignende		51 036	699 860
Sum omløpsmidler		329 700	785 871



Balanse

Beløp i: NOK	Note	2022	2021
SUM EIENDELER		801 542	1 396 888
BALANSE - EGENKAPITAL OG GJELD			
Egenkapital			
Innskutt egenkapital			
Selskapskapital		30 000	30 000
Annen innskutt egenkapital		-5 570	-5 570
Sum innskutt egenkapital		24 430	24 430
Opptjent egenkapital			
Annen egenkapital		630 255	919 107
Sum opptjent egenkapital		630 255	919 107
Sum egenkapital		654 685	943 537
Gjeld			
Langsiktig gjeld			
Utsatt skatt		0	7 450
Sum avsetninger for forpliktelser		0	7 450
Annen langsiktig gjeld			
Sum langsiktig gjeld		0	7 450
Kortsiktig gjeld			
Gjeld til kredittinstitusjoner		0	2 866
Leverandørgjeld		7 270	-252
Betalbar skatt		0	328 832
Skyldige offentlige avgifter		54 776	37 892
Annen kortsiktig gjeld		84 810	76 563
Sum kortsiktig gjeld		146 856	445 901
Sum gjeld		146 856	453 351
SUM EGENKAPITAL OG GJELD		801 541	1 396 888



Brønnøysundregistrene

ÅRSREGNSKAP FOR REGNSKAPSÅRET 2022 - GENERELL INFORMASJON

Journalnummer: 2023 431952

Enheten

Organisasjonsnummer: 921 211 996
Organisasjonsform: Aksjeselskap
Foretaksnavn: HEBRA SERVICE AS
Forretningsadresse: Frølandsveien 696
4820 FROLAND

Regnskapsår

Årsregnskapets periode: 01.01.2022 - 31.12.2022

Konsern

Morselskap i konsern: Nei

Regnskapsregler

Regler for små foretak benyttet: Ja
Benyttet ved utarbeidelsen av
årsregnskapet til selskapet: Regnskapslovens alminnelige regler

Årsregnskapet fastsatt av kompetent organ

Bekreftet av representant for selskapet: Tom Arild Dalen
Dato for fastsettelse av årsregnskapet: 10.05.2023

Revisjon

Selskapet har besluttet at årsregnskapet
ikke skal revideres: Ja
Årsregnskapet er utarbeidet av ekstern
autorisert regnskapsfører: Ja
Ekstern autorisert regnskapsfører har i
løpet av regnskapsåret bistått ved den
løpende regnskapsføringen eller utført
andre tjenester for selskapet enn å
utarbeide årsregnskapet: Ja

Grunnlag for avgivelse

År 2022: Årsregnskap er elektronisk innlevert.
År 2021: Tall er hentet fra elektronisk innlevert årsregnskap fra 2022.

Det er ikke krav til at årsregnskapet m.v. som sendes til Regnskapsregisteret er undertegnet. Kontrollen på at dette er utført ligger hos revisor/enhetens øverste organ. Sikkerheten ivaretas ved at innsender har rolle/rettighet for innsending av årsregnskapet via Altinn, og ved at det bekreftes at årsregnskapet er fastsatt av kompetent organ.

Brønnøysundregistrene, 30.05.2023

Brønnøysundregistrene
Postadresse: Postboks 900, 8910 Brønnøysund
Telefon: 75 00 75 00
E-post: firmapost@brreg.no Internett: www.brreg.no
Organisasjonsnummer: 974 760 673



Organisasjonsnr: 921 211 996
HEBRA SERVICE AS

RESULTATREGNSKAP

Beløp i: NOK	Note	2022	2021
RESULTATREGNSKAP			
Inntekter			
Salgsinntekt		1 371 909	3 883 891
Annen driftsinntekt		0	130 000
Sum inntekter		1 371 909	4 013 891
Kostnader			
Varekostnad		244 731	419 768
Lønnskostnad	1, 2	772 085	1 006 858
Avskrivning på varige driftsmidler og immaterielle eiendeler	3	139 175	68 726
Nedskrivning av varige driftsmidler og immaterielle eiendeler	3	0	0
Annen driftskostnad		511 450	802 988
Sum kostnader		1 667 441	2 298 340
Driftsresultat		-295 533	1 715 551
Finansinntekter og finanskostnader			
Annen renteinntekt		0	122
Sum finansinntekter		0	122
Annen rentekostnad		769	7 422
Sum finanskostnader		769	7 422
Netto finans		-769	-7 300
Ordinært resultat før skattekostnad			
Skattekostnad		-296 302	1 708 251
Skattekostnad		-7 450	328 832
Ordinært resultat etter skattekostnad		-288 851	1 379 419
Årsresultat		-288 852	1 379 419
Overføringer og disponeringer			
Annen egenkapital		-288 852	1 379 420
Sum overføringer og disponeringer		-288 852	1 379 420



Organisasjonsnr: 921 211 996
HEBRA SERVICE AS

BALANSE

Beløp i: NOK	Note	2022	2021
BALANSE - EIENDELER			
Anleggsmidler			
Immaterielle eiendeler			
Utvikling	3	0	0
Konsesjoner, patenter, lisenser, varemerker ol.	3	0	0
Goodwill	3	0	0
Sum immaterielle eiendeler		0	0
Varige driftsmidler			
Tomter, bygninger og annen fast eiendom	3	0	0
Maskiner og anlegg	3	278 000	474 517
Skip, rigger, fly og lignende	3	0	0
Driftsløsøre, inventar, verktøy, kontormaskiner, ol.	3	193 842	136 500
Sum varige driftsmidler		471 842	611 017
Finansielle anleggsmidler			
Andre langsiktige fordringer	4	0	0
Sum finansielle anleggsmidler		0	0
Sum anleggsmidler		471 842	611 017
Omløpsmidler			
Varer			
Varer		55 689	53 286
Sum varer		55 689	53 286
Fordringer			
Kundefordringer		213 819	20 500
Andre kortsiktige fordringer	4	9 156	12 225
Sum fordringer		222 975	32 725
Bankinnskudd, kontanter og lignende			
Bankinnskudd, kontanter og lignende		51 036	699 860
Sum bankinnskudd, kontanter og lignende		51 036	699 860
Sum omløpsmidler		329 700	785 871
SUM EIENDELER		801 542	1 396 888



BALANSE - EGENKAPITAL OG GJELD

Egenkapital

Innskutt egenkapital

Selskapskapital	30 000	30 000
Annen innskutt egenkapital	-5 570	-5 570
Sum innskutt egenkapital	24 430	24 430

Opptjent egenkapital

Annen egenkapital	630 255	919 107
Sum opptjent egenkapital	630 255	919 107

Sum egenkapital	654 685	943 537
------------------------	----------------	----------------

Gjeld

Langsiktig gjeld

Utsatt skatt	0	7 450
Sum avsetninger for forpliktelse	0	7 450
Annen langsiktig gjeld		

Sum langsiktig gjeld	0	7 450
-----------------------------	----------	--------------

Kortsiktig gjeld

Gjeld til		
kredittinstitusjoner	0	2 866
Leverandørgjeld	7 270	-252
Betalbar skatt	0	328 832
Skyldige offentlige avgifter	54 776	37 892
Annen kortsiktig gjeld	84 810	76 563
Sum kortsiktig gjeld	146 856	445 901

Sum gjeld	146 856	453 351
------------------	----------------	----------------

SUM EGENKAPITAL OG GJELD	801 541	1 396 888
---------------------------------	----------------	------------------



Organisasjonsnr: 921 211 996
HEBRA SERVICE AS

NOTEOPPLYSNINGER - SELSKAP - alle poster oppgitt i hele tall

Note

Regnskapsprinsipper

Årsregnskapet er satt opp i samsvar med regnskapsloven og god regnskapsskikk for små foretak. Salgsinntekter Inntektsføring ved salg av varer skjer på leveringstidspunktet. Tjenester inntektsføres etter hvert som de leveres. Klassifisering og vurdering av balanseposter Anleggsmidler er eiendeler bestemt til varig eie eller bruk. Eiendeler som er knyttet til varekretsløpet er klassifisert som omløpsmidler. Fordringer klassifiseres som omløpsmidler hvis de forfaller til betaling innen ett år etter transaksjonsdagen. Tilsvarende klassifiseres gjeld som kortsiktig hvis gjelden forfaller til betaling innen ett år. Langsiktig gjeld er gjeld som forfaller senere enn ett år etter transaksjonsdagen. Første års avdrag på langsiktige fordringer og langsiktig gjeld klassifiseres likevel ikke som omløpsmiddel og kortsiktig gjeld. Omløpsmidler vurderes til laveste av anskaffelseskost og virkelig verdi. Kortsiktig gjeld balanseføres til nominelt beløp på etableringstidspunktet. Anleggsmidler vurderes til anskaffelseskost. Varige anleggsmidler avskrives etter en fornuftig avskrivningsplan. Anleggsmidlene nedskrives til virkelig verdi ved verdifall som ikke forventes å være forbigående. Langsiktig gjeld med unntak av andre avsetninger balanseføres til nominelt beløp på etableringstidspunktet. Fordringer Kundefordringer og andre fordringer er oppført i balansen til pålydende etter fradrag for avsetning til forventet tap. Avsetning til tap gjøres på grunnlag av individuelle vurderinger av de enkelte fordringene. I tillegg gjøres det for øvrige kundefordringer en uspesifisert avsetning for å dekke antatt tap. Varebeholdninger Lager av innkjøpte varer er verdsatt til laveste av anskaffelseskost etter FIFO-prinsippet og virkelig verdi. Egentilvirkede ferdigvarer og varer under tilvirkning er vurdert til variabel tilvirkningskost. For råvarer er gjenanskaffelseskost vurdert som tilnærming til virkelig verdi. Det foretas nedskrivning for påregnelig ukurans. Varige driftsmidler Varige driftsmidler balanseføres og avskrives over driftsmidlenes levetid dersom de har antatt levetid over 3 år og har en kostpris som overstiger kr 15 000. Direkte vedlikehold av driftsmidler kostnadsføres løpende under driftskostnader, mens påkostninger eller forbedringer tillegges driftsmidlets kostpris og avskrives i takt med driftsmidlet. Skatt Skattekostnaden i resultatregnskapet omfatter både periodens betalbare skatt og endring i utsatt skatt. Utsatt skatt er beregnet med 22% på grunnlag av de midlertidige forskjeller som eksisterer mellom regnskapsmessige og skattemessige verdier, samt skattemessig underskudd til fremføring ved utgangen av regnskapsåret. Skatteøkende og skattereduserende midlertidige forskjeller som reverserer eller kan reversere i samme periode er fastsatt og skattevirkningen er beregnet på nettogrunnlaget.

Note

1

Antall årsverk i regnskapsåret

1.00

Note

2



Spesifisering av resultatregnskapet

Lønnskostnader

<u>Lønn</u>	<u>Årets</u>	<u>Fjorårets</u>
	642804.00	817113.00
<u>Folketrygdavgift</u>	<u>Årets</u>	<u>Fjorårets</u>
	92455.00	115213.00
<u>Andre ytelser</u>	<u>Årets</u>	<u>Fjorårets</u>
	36826.00	74532.00
<u>Sum lønnskostnader</u>	<u>Årets</u>	<u>Fjorårets</u>
	772085.00	1006858.00

Note

Ekstraordinære inntekter og kostnader

<u>Sum</u>	<u>Beløp</u>
------------	--------------

Note

3

Varige driftsmidler og immaterielle eiendeler

<u>Anskaffelseskost 01.01.</u>	<u>Varige driftsmidler</u>	<u>Immaterielle eiend.</u>
	695743.00	0.00
<u>Anskaffelseskost 31.12.</u>	<u>Varige driftsmidler</u>	<u>Immaterielle eiend.</u>
	695743.00	0.00
<u>Samlede av-/nedskrivn.</u>	<u>Varige driftsmidler</u>	<u>Immaterielle eiend.</u>
	223901.00	0.00
<u>Balanseført verdi 31.12.</u>	<u>Varige driftsmidler</u>	<u>Immaterielle eiend.</u>
	471842.00	0.00
<u>Årets av-/nedskrivn.</u>	<u>Varige driftsmidler</u>	<u>Immaterielle eiend.</u>
	139175.00	0.00

Anskaffelseskost - balanseførte lånekostnader, egentilvirkede anleggsmidler

Goodwill spesifisert for hvert enkelt virksomhetskjøp

Avskrivningsplan for goodwill som er lenger enn fem år - begrunnelse

Mer om varige driftsmidler/immaterielle eiendeler

Konsernregnskap

Morselskapet sitt navn



Forretningskontor for morselskapet

Begrunnelse for at datterselskap er utelatt fra konsolideringen

Konsern, tilknyttet selskap m.v. - fordringer og gjeld

Fordringer

<u>Samlet beløp - tilknyttet selskap</u>	<u>Årets</u>	<u>Fjorårets</u>
--	--------------	------------------

<u>Samlet beløp - foretak i samme konsern</u>	<u>Årets</u>	<u>Fjorårets</u>
---	--------------	------------------

<u>Samlet beløp - foretak i samme konsern</u>	<u>Årets</u>	<u>Fjorårets</u>
---	--------------	------------------

<u>Samlet beløp - felles kontrollert virksomhet</u>	<u>Årets</u>	<u>Fjorårets</u>
---	--------------	------------------

<u>Pantstillelse</u>	<u>Beløp</u>
----------------------	--------------

<u>Beholdning av egne aksjer</u>	<u>Antall</u>	<u>Pålydende</u>	<u>Andel av aksjek.</u>
----------------------------------	---------------	------------------	-------------------------

Note

4

Lån og sikkerhetsstillelse til medlemmer

Er det gitt lån eller sikkerhetsstillelse til ledende personer: Nei

Opplysninger om:

Medlemmer av:

Mer om lån og sikkerhetsstillelse



Årsregnskap for
HEBRA SERVICE AS

921 211 996

Regnskapsår
01.01.2022 - 31.12.2022



HEBRA SERVICE AS
921 211 996

Resultatregnskap

	Note	2022	2021
Driftsinntekter			
Salgsinntekt		1 371 909	3 883 891
Annen driftsinntekt		0	130 000
Sum driftsinntekter		1 371 909	4 013 891
Driftskostnader			
Varekostnad		-244 731	-419 768
Lønnskostnad	1, 2	-772 085	-1 006 858
Avskrivning på varige driftsmidler og immaterielle eiendeler	3	-139 175	-68 726
Annen driftskostnad		-511 450	-802 988
Sum driftskostnader		-1 667 442	-2 298 340
Driftsresultat		-295 533	1 715 551
Finansinntekter			
Annen renteinntekt		0	122
Sum finansinntekter		0	122
Finanskostnader			
Annen rentekostnad		-769	-7 422
Sum finanskostnader		-769	-7 422
Netto finans		-769	-7 300
Resultat før skattekostnad		-296 302	1 708 251
Skattekostnad		7 450	-328 832
Årsresultat		-288 852	1 379 419
Overføringer			
Annen egenkapital		-288 852	1 379 420
Sum overføringer		-288 852	1 379 420



HEBRA SERVICE AS
921 211 996

Balanse pr. 31.12

	Note	2022	2021
EIENDELER			
Anleggsmidler			
Varige driftsmidler			
Maskiner og anlegg	3	278 000	474 517
Driftsløsøre, inventar, verktøy, kontormaskiner, ol.	3	193 842	136 500
Sum varige driftsmidler		471 842	611 017
Sum anleggsmidler		471 842	611 017
Omløpsmidler			
Varer			
Varer		55 689	53 286
Sum varer		55 689	53 286
Fordringer			
Kundefordringer		213 819	20 500
Andre kortsiktige fordringer	4	9 156	12 225
Sum fordringer		222 975	32 725
Bankinnskudd, kontanter og lignende			
Bankinnskudd, kontanter og lignende		51 036	699 860
Sum bankinnskudd, kontanter og lignende		51 036	699 860
Sum omløpsmidler		329 700	785 871
SUM EIENDELER		801 542	1 396 888



HEBRA SERVICE AS
921 211 996

Balanse pr. 31.12

	Note	2022	2021
EGENKAPITAL OG GJELD			
Egenkapital			
Innskutt egenkapital			
Selskapskapital		30 000	30 000
Annen innskutt egenkapital		-5 570	-5 570
Sum innskutt egenkapital		24 430	24 430
Opptjent egenkapital			
Annen egenkapital		630 255	919 107
Sum opptjent egenkapital		630 255	919 107
Sum egenkapital		654 685	943 537
Beregnet resultat (ikke bokført)			
Beregnet resultat (ikke bokført)		0	-1
Sum beregnet resultat (ikke bokført)		0	-1
Gjeld			
Avsetning og forpliktelser			
Utsatt skatt		0	7 450
Sum avsetning og forpliktelser		0	7 450
Kortsiktig gjeld			
Gjeld til kredittinstitusjoner		0	2 866
Leverandørgjeld		7 270	-252
Betalbar skatt		0	328 832
Skyldige offentlige avgifter		54 776	37 892
Annen kortsiktig gjeld		84 810	76 563
Sum kortsiktig gjeld		146 856	445 901
Sum gjeld		146 856	453 351
SUM EGENKAPITAL OG GJELD		801 542	1 396 887

Froland, 10.05.2023

Margrethe Garshol
Tønnesøl
styrets leder

Stig Magne Straand Aaberg
nestleder

Hilde Straand Aaberg
styremedlem

Hermann Garshol Andersen
styremedlem



HEBRA SERVICE AS
921 211 996

Noter

Regnskapsprinsipper

Årsregnskapet er satt opp i samsvar med regnskapsloven og god regnskapsskikk for små foretak.

Salgsinntekter

Inntektsføring ved salg av varer skjer på leveringstidspunktet. Tjenester inntektsføres etter hvert som de leveres.

Klassifisering og vurdering av balanseposter

Anleggsmidler er eiendeler bestemt til varig eie eller bruk. Eiendeler som er knyttet til varekretsløpet er klassifisert som omløpsmidler. Fordringer klassifiseres som omløpsmidler hvis de forfaller til betaling innen ett år etter transaksjonsdagen. Tilsvarende klassifiseres gjeld som kortsiktig hvis gjelden forfaller til betaling innen ett år. Langsiktig gjeld er gjeld som forfaller senere enn ett år etter transaksjonsdagen. Første års avdrag på langsiktige fordringer og langsiktig gjeld klassifiseres likevel ikke som omløpsmiddel og kortsiktig gjeld.

Omløpsmidler vurderes til laveste av anskaffelseskost og virkelig verdi. Kortsiktig gjeld balanseføres til nominelt beløp på etableringstidspunktet.

Anleggsmidler vurderes til anskaffelseskost. Varige anleggsmidler avskrives etter en fornuftig avskrivningsplan. Anleggsmidlene nedskrives til virkelig verdi ved verdifall som ikke forventes å være forbigående. Langsiktig gjeld med unntak av andre avsetninger balanseføres til nominelt beløp på etableringstidspunktet.

Fordringer

Kundefordringer og andre fordringer er oppført i balansen til pålydende etter fradrag for avsetning til forventet tap. Avsetning til tap gjøres på grunnlag av individuelle vurderinger av de enkelte fordringene. I tillegg gjøres det for øvrige kundefordringer en uspesifisert avsetning for å dekke antatt tap.

Varebeholdninger

Lager av innkjøpte varer er verdsatt til laveste av anskaffelseskost etter FIFO- prinsippet og virkelig verdi. Egentilvirkede ferdigvarer og varer under tilvirkning er vurdert til variabel tilvirkningskost. For råvarer er gjenanskaffelseskost vurdert som tilnærming til virkelig verdi. Det foretas nedskrivning for påregnelig ukurans.

Varige driftsmidler

Varige driftsmidler balanseføres og avskrives over driftsmidlenes levetid dersom de har antatt levetid over 3 år og har en kostpris som overstiger kr 15 000. Direkte vedlikehold av driftsmidler kostnadsføres løpende under driftskostnader, mens påkostninger eller forbedringer tillegges driftsmidlets kostpris og avskrives i takt med driftsmidlet.

Skatt

Skattekostnaden i resultatregnskapet omfatter både periodens betalbare skatt og endring i utsatt skatt. Utsatt skatt er beregnet med 22% på grunnlag av de midlertidige forskjeller som eksisterer mellom regnskapsmessige og skattemessige verdier, samt skattemessig underskudd til fremføring ved utgangen av regnskapsåret. Skatteøkende og skattereduserende midlertidige forskjeller som reverserer eller kan reversere i samme periode er fastsatt og skattevirkningen er beregnet på nettogrunnlaget.



HEBRA SERVICE AS
921 211 996

Note 1 - Antall årsverk

Antall årsverk sysselsatt i regnskapsåret: 1

Note 2 - Lønnskostnader

Spesifikasjon av lønnskostnader	2022	2021
Lønn	642 804	817 113
Arbeidsgiveravgift	92 455	115 213
Pensjonskostnader	0	0
Andre relaterte ytelser	36 826	74 532
Sum	772 085	1 006 858

Note 3 - Varige driftsmidler og immaterielle eiendeler

	Varige driftsmidler
Anskaffelseskost 01.01.	695 743
Tilgang i året	0
Avgang i året	0
Anskaffelseskost 31.12.	695 743
Samlede avskrivninger, nedskrivninger og reverseringer av nedskrivninger	-223 901
Balanseført verdi per 31.12.	471 842
Avskrivninger, nedskrivninger og reverseringer av nedskrivninger i regnskapsåret	139 175

Note 4 - Lån og sikkerhetsstillelse til ledende personer, aksjeeiere med videre

Det er ikke gitt lån eller sikkerhetsstillelse til medlemmer av styrende organer.



Sikker digital signering med BankID. Levert av Taskline.

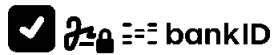
Signert av

Hermann Garshol Andersen

Digital signatur med BankID

Dato: 23.05.2023 17:12

IP: 92.220.83.221

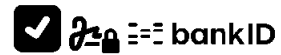


Hilde Strand Aaberg

Digital signatur med BankID

Dato: 23.05.2023 12:30

IP: 88.90.58.100

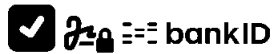


Margrethe Garshol Tønnesøl

Digital signatur med BankID

Dato: 24.05.2023 10:20

IP: 91.186.71.2

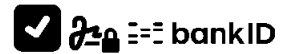


Stig Magne Strand Aaberg

Digital signatur med BankID

Dato: 24.05.2023 08:23

IP: 91.186.71.4



Taskline er en sikker plattform for digital signering. Dokumenter signeres med BankID og lagres på sikker filserver med krypterte tilgangsnøkler.