



ÅRSREGNSKAPET FOR REGNSKAPSÅRET 2023 - GENERELL INFORMASJON

Enheten

Organisasjonsnummer: 964 578 702
Organisasjonsform: Aksjeselskap
Foretaksnavn: OLAV WANGENSTEN AS
Forretningsadresse: Færden Gård
Vestsidevegen 569
2960 RØN

Regnskapsår

Årsregnskapets periode: 01.01.2023 - 31.12.2023

Konsern

Morselskap i konsern: Ja
Konsernregnskap lagt ved: Nei

Regnskapsregler

Regler for små foretak benyttet: Ja
Benyttet ved utarbeidelsen av årsregnskapet til selskapet: Regnskapslovens alminnelige regler

Årsregnskapet fastsatt av kompetent organ

Bekreftet av representant for selskapet: Jørn Wangensten
Dato for fastsettelse av årsregnskapet: 24.05.2024

Grunnlag for avgivelse

År 2023: Årsregnskapet er elektronisk innlevert
År 2022: Tall er hentet fra elektronisk innlevert årsregnskap fra 2023

Det er ikke krav til at årsregnskapet m.v. som sendes til Regnskapsregisteret er undertegnet. Kontrollen på at dette er utført ligger hos revisor/enhetens øverste organ. Sikkerheten ivaretas ved at innsender har rolle/rettighet for innsending av årsregnskapet via Altinn, og ved at det bekreftes at årsregnskapet er fastsatt av kompetent organ.

Brønnøysundregistrene, 18.06.2025



Resultatregnskap

Beløp i: NOK	Note	2023	2022
RESULTATREGNSKAP			
Inntekter			
Salgsinntekt	1	2 675 205	1 711 287
Annen driftsinntekt	1	3 103 010	3 044 805
Sum inntekter		5 778 215	4 756 093
Kostnader			
Varekostnad		43 884	21 176
Lønnskostnad	2	1 826 438	1 710 610
Avskrivning på varige driftsmidler og immaterielle eiendeler	3	418 787	392 699
Annen driftskostnad	2	846 972	797 313
Sum kostnader		3 136 082	2 921 797
Driftsresultat		2 642 133	1 834 295
Finansinntekter og finanskostnader			
Inntekt på investering i datterselskap og tilknyttet selskap		977 000	
Annen renteinntekt		64 586	9 628
Annen finansinntekt		9 641	60 505
Sum finansinntekter		0	0
Annen rentekostnad		46 180	202 754
Annen finanskostnad		165	
Sum finanskostnader		0	0
Netto finans		1 004 882	-132 621
Resultat før skattekostnad		3 647 014	1 701 674
Skattekostnad	4	612 213	341 447
Årsresultat		3 034 801	1 360 227
Totalresultat		3 034 801	1 360 227
Overføringer og disponeringer			
Ordinært utbytte		300 000	300 000



Resultatregnskap

Beløp i: NOK	Note	2023	2022
Overføringer til/fra annen egenkapital		2 734 801	1 060 227
Sum overføringer og disponeringer		3 034 801	1 360 227



Balanse

Beløp i: NOK	Note	2023	2022
BALANSE - EIENDELER			
Anleggsmidler			
Immaterielle eiendeler			
Konsesjoner, patenter, lisenser, varemerker og lignende rettigheter	3	30 000	30 000
Sum immaterielle eiendeler		30 000	30 000
Varige driftsmidler			
Tomter, bygninger og annen fast eiendom	3	4 720 504	3 022 568
Driftsløsøre, inventar, verktøy, kontormaskiner og lignende	3	1 275 743	1 448 965
Sum varige driftsmidler		5 996 247	4 471 533
Finansielle anleggsmidler			
Investering i datterselskap	5	2 644 520	2 644 520
Investering i annet foretak i samme konsern	7		1 993
Lån til foretak i samme konsern	7	525 693	525 693
Investeringer i aksjer og andeler	6	395 370	395 370
Sum finansielle anleggsmidler		3 565 584	3 567 577
Sum anleggsmidler		9 591 831	8 069 110
Omløpsmidler			
Varer			
Sum varer		0	0
Fordringer			
Kundefordringer	9	1 017 456	1 395 735
Andre fordringer		235 569	81 791
Konsernfordringer	7	1 564 453	793 654
Sum fordringer		2 817 478	2 271 180
Investeringer			
Markedsbaserte aksjer	6	9 703	10 350
Sum investeringer		9 703	10 350
Bankinnskudd, kontanter og lignende			



Balanse

Beløp i: NOK	Note	2023	2022
Bankinnskudd, kontanter og lignende		9 307 926	10 459 992
Sum bankinnskudd, kontanter og lignende		9 307 926	10 459 992
Sum omløpsmidler		12 135 107	12 741 522
SUM EIENDELER		21 726 938	20 810 632

BALANSE - EGENKAPITAL OG GJELD

Egenkapital

Innskutt egenkapital

Selskapskapital	11, 12	100 000	100 000
Annen innskutt egenkapital		0	0
Sum innskutt egenkapital		100 000	100 000

Opptjent egenkapital

Annen egenkapital	12	8 897 729	6 162 928
Sum opptjent egenkapital		8 897 729	6 162 928

Sum egenkapital

8 997 729 **6 262 928**

Gjeld

Langsiktig gjeld

Sum avsetninger for forpliktelser		0	0
--	--	----------	----------

Annen langsiktig gjeld

Gjeld til kredittinstitusjoner	13	370 000	730 000
Øvrig langsiktig gjeld	13		514 286
Sum annen langsiktig gjeld		370 000	1 244 286

Sum langsiktig gjeld

0 **0**

Kortsiktig gjeld

Leverandørgjeld		1 519 367	229 856
Betalbar skatt	4	612 213	341 446
Skyldige offentlige avgifter		131 399	495 412
Utbytte	12	300 000	300 000
Annen kortsiktig gjeld	7	9 796 231	11 936 705



Balanse

Beløp i: NOK	Note	2023	2022
Sum kortsiktig gjeld		12 359 210	13 303 419
Sum gjeld		12 729 210	14 547 704
SUM EGENKAPITAL OG GJELD		21 726 938	20 810 632



Brønnøysundregistrene

ÅRSREGNSKAP FOR REGNSKAPSÅRET 2023 - GENERELL INFORMASJON

Journalnummer: 2024 541561

Enheten

Organisasjonsnummer: 964 578 702
Organisasjonsform: Aksjeselskap
Foretaksnavn: OLAV WANGENSTEN AS
Forretningsadresse: Færden Gård
Vestsidevegen 569
2960 RØN

Regnskapsår

Årsregnskapets periode: 01.01.2023 - 31.12.2023

Konsern

Mørselskap i konsern: Ja
Konsernregnskap lagt ved: Nei

Regnskapsregler

Regler for små foretak benyttet: Ja
Benyttet ved utarbeidelsen av
årsregnskapet til selskapet: Regnskapslovens alminnelige regler

Årsregnskapet fastsatt av kompetent organ

Bekreftet av representant for selskapet: Jørn Wangensten
Dato for fastsettelse av årsregnskapet: 24.05.2024

Revisjon

Årsregnskapet er utarbeidet av ekstern
autorisert regnskapsfører: Ja

Grunnlag for avgivelse

År 2023: Årsregnskap er elektronisk innlevert.
År 2022: Tall er hentet fra elektronisk innlevert årsregnskap fra 2023.

Det er ikke krav til at årsregnskapet m.v. som sendes til Regnskapsregisteret er undertegnet. Kontrollen på at dette er utført ligger hos revisor/enhetens øverste organ. Sikkerheten ivaretas ved at innsender har rolle/rettighet for innsending av årsregnskapet via Altinn, og ved at det bekreftes at årsregnskapet er fastsatt av kompetent organ.

Brønnøysundregistrene, 29.06.2024



Organisasjonsnr: 964 578 702
OLAV WANGENSTEN AS

RESULTATREGNSKAP

Beløp i: NOK	Note	2023	2022
RESULTATREGNSKAP			
Inntekter			
Salgsinntekt	1	2 675 205	1 711 287
Annen driftsinntekt	1	3 103 010	3 044 805
Sum inntekter		5 778 215	4 756 093
Kostnader			
Varekostnad		43 884	21 176
Lønnskostnad	2	1 826 438	1 710 610
Avskrivning på varige driftsmidler og immaterielle eiendeler	3	418 787	392 699
Annen driftskostnad	2	846 972	797 313
Sum kostnader		3 136 082	2 921 797
Driftsresultat		2 642 133	1 834 295
Finansinntekter og finanskostnader			
Inntekt på investering i datterselskap og tilknyttet selskap			
Annen renteinntekt		977 000	
Annen finansinntekt		64 586	9 628
Sum finansinntekter		0	0
Annen rentekostnad		46 180	202 754
Annen finanskostnad		165	
Sum finanskostnader		0	0
Netto finans		1 004 882	-132 621
Resultat før skattekostnad		3 647 014	1 701 674
Skattekostnad	4	612 213	341 447
Årsresultat		3 034 801	1 360 227
Totalresultat		3 034 801	1 360 227
Overføringer og disponeringer			
Ordinært utbytte		300 000	300 000
Overføringer til/fra annen egenkapital		2 734 801	1 060 227
Sum overføringer og disponeringer		3 034 801	1 360 227



Organisasjonsnr: 964 578 702
OLAV WANGENSTEN AS

BALANSE

Beløp i: NOK	Note	2023	2022
BALANSE - EIENDELER			
Anleggsmidler			
Immaterielle eiendeler			
Konsesjoner, patenter, lisenser, varemerker og lignende rettigheter	3	30 000	30 000
Sum immaterielle eiendeler		30 000	30 000
Varige driftsmidler			
Tomter, bygninger og annen fast eiendom	3	4 720 504	3 022 568
Driftsløsøre, inventar, verktøy, kontormaskiner og lignende	3	1 275 743	1 448 965
Sum varige driftsmidler		5 996 247	4 471 533
Finansielle anleggsmidler			
Investering i datterselskap	5	2 644 520	2 644 520
Investering i annet foretak i samme konsern	7		1 993
Lån til foretak i samme konsern	7	525 693	525 693
Investeringer i aksjer og andeler	6	395 370	395 370
Sum finansielle anleggsmidler		3 565 584	3 567 577
Sum anleggsmidler		9 591 831	8 069 110
Omløpsmidler			
Varer			
Sum varer		0	0
Fordringer			
Kundefordringer	9	1 017 456	1 395 735
Andre fordringer		235 569	81 791
Konsernfordringer	7	1 564 453	793 654
Sum fordringer		2 817 478	2 271 180
Investeringer			
Markedsbaserte aksjer	6	9 703	10 350
Sum investeringer		9 703	10 350
Bankinnskudd, kontanter og lignende			
Bankinnskudd, kontanter og lignende		9 307 926	10 459 992
Sum bankinnskudd, kontanter og lignende		9 307 926	10 459 992



Sum omløpsmidler		12 135 107	12 741 522
SUM EIENDELER		21 726 938	20 810 632
BALANSE - EGENKAPITAL OG GJELD			
Egenkapital			
Innskutt egenkapital			
Selskapskapital	11, 12	100 000	100 000
Annen innskutt egenkapital		0	0
Sum innskutt egenkapital		100 000	100 000
Opptjent egenkapital			
Annen egenkapital	12	8 897 729	6 162 928
Sum opptjent egenkapital		8 897 729	6 162 928
Sum egenkapital		8 997 729	6 262 928
Gjeld			
Langsiktig gjeld			
Sum avsetninger for forpliktelser			
		0	0
Annen langsiktig gjeld			
Gjeld til			
kredittinstitusjoner	13	370 000	730 000
Øvrig langsiktig gjeld	13		514 286
Sum annen langsiktig gjeld		370 000	1 244 286
Sum langsiktig gjeld		0	0
Kortsiktig gjeld			
Leverandørgjeld		1 519 367	229 856
Betalbar skatt	4	612 213	341 446
Skyldige offentlige avgifter		131 399	495 412
Utbytte	12	300 000	300 000
Annen kortsiktig gjeld	7	9 796 231	11 936 705
Sum kortsiktig gjeld		12 359 210	13 303 419
Sum gjeld		12 729 210	14 547 704
SUM EGENKAPITAL OG GJELD		21 726 938	20 810 632



Organisasjonsnr: 964 578 702
OLAV WANGENSTEN AS

NOTEOPPLYSNINGER - SELSKAP - alle poster oppgitt i hele tall

Note
1

Regnskapsprinsipper
Se vedlegg.

Note
1

Er det usikkerhet om fortsatt drift?: Nei

Note
2

Antall årsverk i regnskapsåret
3.00

Note
2

Spesifisering av resultatregnskapet

Lønnskostnader

<u>Lønn</u>	<u>Årets</u>	<u>Fjorårets</u>
	1593921.00	
<u>Folketrygdavgift</u>	<u>Årets</u>	<u>Fjorårets</u>
	106327.00	
<u>Andre ytelser</u>	<u>Årets</u>	<u>Fjorårets</u>
	126190.00	
<u>Sum lønnskostnader</u>	<u>Årets</u>	<u>Fjorårets</u>
	1826438.00	

Note

Ekstraordinære inntekter og kostnader

Sum Beløp



Balanseført verdi 31.12. Varige driftsmidler Immaterielle eiend.

Note

5

Konsern, tilknyttet selskap m.v.

Investering som regnskapsføres etter egenkapitalmetoden

Konsernregnskap

Virksomheten inngår i konsolideringen til morselskapets konsernregnsk.: Nei

Morselskapet sitt navn

Forretningskontor for morselskapet

Datterselskap er utelatt fra konsolideringen: Nei

Begrunnelse for at datterselskap er utelatt fra konsolideringen

Konsern, tilknyttet selskap m.v. - fordringer og gjeld

Fordringer

<u>Samlet beløp - foretak i samme konsern</u>	<u>Årets</u>	<u>Fjorårets</u>
	793654.00	758712.00

<u>Samlet beløp - tilknyttet selskap</u>	<u>Årets</u>	<u>Fjorårets</u>
--	--------------	------------------

<u>Samlet beløp - foretak i samme konsern</u>	<u>Årets</u>	<u>Fjorårets</u>
---	--------------	------------------

Kortsiktig gjeld

<u>Samlet beløp - foretak i samme konsern</u>	<u>Årets</u>	<u>Fjorårets</u>
	11757626.00	6510734.00

<u>Samlet beløp - felles kontrollert virksomhet</u>	<u>Årets</u>	<u>Fjorårets</u>
---	--------------	------------------

<u>Pantstillelse</u>	<u>Beløp</u>
----------------------	--------------

Note

Fordringer

Fordringer som forfaller senere enn ett år etter regnskapsårets slutt

Mer om fordringer



Note

Virkelig verdi og resultatført verdiendr. i perioden, finansielle instrumenter

Mer om finansielle instrumenter

Beskrivelse av finansielle derivater

<u>Beholdning av egne aksjer</u>	<u>Antall</u>	<u>Pålydende</u>	<u>Andel av aksjek.</u>
----------------------------------	---------------	------------------	-------------------------



Til generalforsamlingen i Olav Wangensten AS

Uavhengig revisors beretning

Konklusjon

Vi har revidert årsregnskapet for Olav Wangensten AS som viser et overskudd på kr 3 034 801. Årsregnskapet består av balanse per 31. desember 2023, resultatregnskap for regnskapsåret avsluttet per denne datoen og noter til årsregnskapet, herunder et sammendrag av viktige regnskapsprinsipper.

Etter vår mening

- oppfyller årsregnskapet gjeldende lovkrav, og
- gir årsregnskapet et rettviseende bilde av selskapets finansielle stilling per 31. desember 2023, og av dets resultater for regnskapsåret avsluttet per denne datoen i samsvar med regnskapslovens regler og god regnskapsskikk i Norge.

Grunnlag for konklusjonen

Vi har gjennomført revisjonen i samsvar med International Standards on Auditing (ISA-ene). Våre oppgaver og plikter i henhold til disse standardene er beskrevet nedenfor under *Revisors oppgaver og plikter ved revisjonen av årsregnskapet*. Vi er uavhengige av selskapet i samsvar med kravene i relevante lover og forskrifter i Norge og International Code of Ethics for Professional Accountants (inkludert internasjonale uavhengighetsstandarder) utstedt av International Ethics Standards Board for Accountants (IESBA-reglene), og vi har overholdt våre øvrige etiske forpliktelser i samsvar med disse kravene. Innhentet revisjonsbevis er etter vår vurdering tilstrekkelig og hensiktsmessig som grunnlag for vår konklusjon.

Styrets og daglig leders ansvar for årsregnskapet

Styret og daglig leder (ledelsen) er ansvarlige for å utarbeide årsregnskapet og for at det gir et rettviseende bilde i samsvar med regnskapslovens regler og god regnskapsskikk i Norge. Ledelsen er også ansvarlig for slik internkontroll som den finner nødvendig for å kunne utarbeide et årsregnskap som ikke inneholder vesentlig feilinformasjon, verken som følge av misligheter eller utilsiktede feil.

Ved utarbeidelsen av årsregnskapet må ledelsen ta standpunkt til selskapets evne til fortsatt drift og opplyse om forhold av betydning for fortsatt drift. Forutsetningen om fortsatt drift skal legges til grunn for årsregnskapet så lenge det ikke er sannsynlig at virksomheten vil bli avvirket.




Revisors oppgaver og plikter ved revisjonen av årsregnskapet

Vårt mål er å oppnå betryggende sikkerhet for at årsregnskapet som helhet ikke inneholder vesentlig feilinformasjon, verken som følge av misligheter eller utilsiktede feil, og å avgi en revisjonsberetning som inneholder vår konklusjon. Betryggende sikkerhet er en høy grad av sikkerhet, men ingen garanti for at en revisjon utført i samsvar med ISA-ene, alltid vil avdekke vesentlig feilinformasjon. Feilinformasjon kan oppstå som følge av misligheter eller utilsiktede feil. Feilinformasjon er å anse som vesentlig dersom den enkeltvis eller samlet med rimelighet kan forventes å påvirke de økonomiske beslutningene som brukerne foretar på grunnlag av årsregnskapet.

For videre beskrivelse av revisors oppgaver og plikter vises det til:
<https://revisorforeningen.no/revisjonsberetninger>

Fagernes, 24. mai 2023
ValdresRevisorene AS



Vegard Vestrom
Statsautorisert revisor



Årsregnskap

2023

Olav Wangensten AS

Organisasjonsnummer: 964 578 702



OLAV WANGENSTEN AS

	Note	2023	2022
RESULTATREGNSKAP			
DRIFTSINNTEKTER			
Salgsinntekt	1	2 675 205	1 711 287
Andre driftsinntekter	1	3 103 010	2 926 305
Gevinst ved salg driftsmidler	1	0	118 500
Sum driftsinntekter		5 778 215	4 756 093
DRIFTSKOSTNADER			
Varekostnad		43 884	21 176
Lønnskostnad	2	1 826 438	1 710 610
Avskrivning varige driftsmidler	3	418 787	392 699
Annen driftskostnad	2	846 972	797 313
Sum driftskostnader		3 136 082	2 921 798
Driftsresultat		2 642 133	1 834 295
FINANSINNTEKTER OG FINANSKOSTNADER			
Inntekt på investering i datterselskap		977 000	0
Renteinntekt		64 586	9 628
Annen finansinntekt		9 641	60 505
Rentekostnad		46 180	202 754
Annen finanskostnad		165	0
Resultat av finansposter		1 004 882	-132 621
Ordinært resultat før skattekostnad		3 647 014	1 701 674
Skattekostnad på ordinært resultat	4	612 213	341 447
Ordinært resultat		3 034 801	1 360 227
Årsresultat		3 034 801	1 360 227
OVERFØRINGER			
Utbytte		300 000	300 000
Overført annen egenkapital		2 734 801	1 060 227
Sum overføringer		3 034 801	1 360 227

Organisasjonsnummer: 964578702



OLAV WANGENSTEN AS

	Note	2023	2022
BALANSE PR. 31. DESEMBER			
EIENDELER			
ANLEGGSMIDLER			
Immaterielle eiendeler			
Konsesjoner, patenter, lisenser ol.	3	30 000	30 000
Sum immaterielle eiendeler		30 000	30 000
Varige driftsmidler			
Bygninger og anlegg	3	4 720 504	3 022 568
Maskiner og utstyr	3	314 554	380 777
Transportmidler	3	954 189	1 059 188
Inventar, verktøy og kontormaskiner	3	7 000	9 000
Sum varige driftsmidler		5 996 247	4 471 533
Finansielle anleggsmidler			
Investering i datterselskap	5	2 644 521	2 644 521
Andre langsiktige fordringer	7	0	1 993
Lån til foretak i samme konsern	7	525 693	525 693
Investeringer i aksjer og andeler	6	395 370	395 370
Sum finansielle anleggsmidler		3 565 584	3 567 577
Sum anleggsmidler		9 591 831	8 069 110
OMLØPSMIDLER			
Fordringer			
Kundefordringer	9	1 017 456	1 395 735
Andre fordringer		235 569	81 791
Konsernfordringer	7	1 564 453	793 654
Sum fordringer		2 817 478	2 271 180
Investeringer			
Markedsbaserte aksjer og obligasjoner	6	9 703	10 350
Sum investeringer		9 703	10 350
Bankinnskudd og kontanter			
Bankinnskudd og kontanter	10	9 307 926	10 459 992
Sum bankinnskudd og kontanter		9 307 926	10 459 992

Organisasjonsnummer: 964578702



OLAV WANGENSTEN AS

	Note	2023	2022
Sum omløpsmidler		12 135 107	12 741 522
SUM EIENDELER		21 726 938	20 810 632

Organisasjonsnummer: 964578702



OLAV WANGENSTEN AS

	Note	2023	2022
BALANSE PR. 31. DESEMBER			
EGENKAPITAL OG GJELD			
EGENKAPITAL			
Innskutt egenkapital			
Aksjekapital	11, 12	100 000	100 000
Sum innskutt egenkapital		100 000	100 000
Opptjent egenkapital			
Annen egenkapital	12	8 897 729	6 162 928
Sum opptjent egenkapital		8 897 729	6 162 928
Sum egenkapital		8 997 729	6 262 928
GJELD			
Annen langsiktig gjeld			
Gjeld til kredittinstitusjoner	13	370 000	730 000
Øvrig langsiktig gjeld	13	0	514 286
Sum annen langsiktig gjeld		370 000	1 244 286
Kortsiktig gjeld			
Leverandørgjeld		1 519 367	229 856
Betalbar skatt	4	612 213	341 446
Skyldige offentlige avgifter		96 414	133 507
Skyldige offentlige avgifter		34 985	361 905
Utbytte	12	300 000	300 000
Konserngjeld	7	9 620 052	11 757 626
Annen kortsiktig gjeld		176 179	179 079
Sum kortsiktig gjeld		12 359 210	13 303 419
Sum gjeld		12 729 210	14 547 704
SUM EGENKAPITAL OG GJELD		21 726 938	20 810 632

Organisasjonsnummer: 964578702




OLAV WANGENSTEN AS

Note


2023

2022

Leira i Valdres, 31.12.2023 / ~~24/5~~ 2024
Styret for OLAV WANGENSTEN AS


Jørn F. Wangensten
Styrets leder/ daglig leder


Even Sefteland
Styremedlem


Edgar Linn
Styremedlem

Organisasjonsnummer: 964578702



Olav Wangensten AS

Noter til årsregnskapet
2023

1 Regnskapsprinsipper og virkning av prinsippendringer

Årsregnskapet er satt opp i samsvar med regnskapsloven, god regnskapsskikk for små foretak og under forutsetning om fortsatt drift. Det er ingen endring i regnskapsprinsipp sammenlignet med 2022.

Salgsinntekter

Inntekter ved salg av varer og tjenester vurderes til virkelig verdi av vederlaget, netto etter fradrag for merverdiavgift, returer, rabatter og andre avslag. Inntektsføring ved salg av varer skjer på leveringstidspunktet. Tjenester inntektsføres etterhvert som de utføres.

Klassifisering av balanseposter

Eiendeler bestemt til varig eie eller bruk er klassifisert som anleggsmidler. Eiendeler som er knyttet til varekretslopet er klassifisert som omløpsmidler. Fordringer klassifiseres som omløpsmidler hvis de skal tilbakebetales i løpet av ett år. For gjeld er analoge kriterier lagt til grunn. Første års avdrag på langsiktige fordringer og langsiktig gjeld klassifiseres likevel ikke som omløpsmiddel og kortsiktig gjeld.

Varige driftsmidler

Varige driftsmidler balanseføres og avskrives lineært over driftsmidlenes forventede levetid dersom de har antatt levetid over 3 år og har en kostpris som overstiger kr 15 000. Vedlikehold av driftsmidler kostnadsføres løpende. Påkostninger eller forbedringer tillegges driftsmidlets kostpris og avskrives i takt med driftsmidlet.

Utgifter til leie av driftsmidler kostnadsføres. Forskuddsbetalinger balanseføres som forskuddsbetalt kostnad, og fordeles over leieperioden.

Investeringer i andre selskaper

Kostmetoden brukes som prinsipp for investeringer i andre selskaper. Kostprisen økes når midler tilføres ved kapitalutvidelse, eller når det gis konsernbidrag til datterselskap. Mottatte utdelinger resultatføres i utgangspunktet som inntekt. Utdelinger som overstiger andel av opptjent egenkapital etter kjøpet føres som reduksjon av anskaffelseskost. Utbytte/konsernbidrag fra datterselskap regnskapsføres det samme året som datterselskapet avsetter beløpet. Utbytte fra andre selskaper regnskapsføres som finansinntekt når utbyttet er vedtatt.

Balanseført beløp skrives ned til antatt virkelig verdi når den er lavere.

Nedskrivning av anleggsmidler

Ved indikasjon på at balanseført verdi av et anleggsmiddel er høyere enn virkelig verdi, foretas det test for verdifall. Hvis balanseført verdi er høyere enn både salgsverdi og gjenvinnbart beløp (nåverdi ved fortsatt bruk/eie), foretas det nedskrivning til det høyeste av salgsverdi og gjenvinnbart beløp.

Tidligere nedskrivninger, med unntak for nedskrivning av goodwill, reverseres hvis forutsetningene for nedskrivningen ikke lenger er til stede.

Varebeholdninger

Lager av innkjøpte varer verdsettes til det laveste av anskaffelseskost etter FIFO-prinsippet, og netto salgsverdi. Egentilvirkede ferdigvarer og varer under tilvirkning vurderes til variabel tilvirkningskost.

Fordringer

Kundefordringer og andre fordringer er oppført i balansen til pålydende etter fradrag for avsetning til forventet tap. Avsetning for tap gjøres på grunnlag av individuelle vurderinger av de enkelte fordringene. I tillegg gjøres det for øvrige kundefordringer en uspesifisert avsetning for å dekke antatt tap.

Skatt

Skattekostnaden i resultatregnskapet omfatter både periodens betalbare skatt og endring i utsatt skatt. Utsatt skatt er beregnet på grunnlag av midlertidige forskjeller mellom regnskapsmessige og skattemessige verdier, samt eventuelt ligningsmessig underskudd til fremføring ved utgangen av regnskapsåret. Skatteøkende og skattereduserende midlertidige forskjeller som reverserer eller kan reversere i samme periode er utlignet.

Netto utsatt skattefordel balanseføres ikke, i samsvar med unntaksreglene for små foretak.

Skatt på avgitt konsernbidrag som er ført som økt kostpris på aksjer i andre selskaper, og skatt på mottatt konsernbidrag som er ført direkte mot egenkapitalen, er ført direkte mot skatt i balansen (føringen skjer mot betalbar skatt hvis konsernbidraget har hatt virkning på betalbar skatt og mot utsatt skatt hvis konsernbidraget har hatt virkning på utsatt skatt).



Olav Wangensten AS		Noter til årsregnskapet 2023				
2	Ansatte, godtgjørelser, lån til ansatte m.v.	2023	2022			
Lønnskostnader består av følgende poster:						
Lønninger		1 593 921	1 523 833			
Arbeidsgiveravgift		106 328	102 081			
Pensjonskostnad		44 350	52 267			
Andre lønnskostnader		81 839	32 428			
Sum lønnskostnader		1 826 438	1 710 610			
Årsverk		4	4			
Offentlig tjenestepensjonsordning						
Foretaket er pliktig til å ha tjenestepensjonsordning etter lov om obligatorisk tjenestepensjon, og har pensjonsordning som tilfredsstiller kravene i loven.						
Godtgjørelser				Revisor		
Revisjonshonorar				27 320		
Revisors honorar for andre tjenester				5 800		
Sum godtgjørelser				33 120		
3	Varige driftsmidler					
		Bygninger og anlegg	Maskiner og utstyr	Transportmidler	Inventar, verktøy mv.	SUM
Anskaffelseskost 31.12.2022		6 112 498	2 165 480	1 153 233	365 888	9 797 099
Årets tilgang		0	39 990	0	0	39 990
Årets avgang		0	0	0	0	0
Anskaffelseskost 31.12.2023		6 112 498	2 205 470	1 153 233	365 888	9 837 089
Akumulerte avskrivninger pr. 31.12.2022		3 168 103	1 784 700	94 046	356 888	5 403 737
Avskrivning i 2023		205 575	67 889	143 323	2 000	418 787
Tilbakeført avskrivning i 2023		0	0	0	0	0
Akumulerte avskrivninger pr. 31.12.2023		3 373 678	1 852 589	237 369	358 888	5 822 524
Balanseverdi pr. 31.12.2023		2 738 820	352 881	915 864	7 000	4 014 565
Prosentsetter for lineære avskrivninger		10-25 år	5-10 år	5-10 år	5-10 år	
I tillegg har selskapet aktivert varemerker, som har en bokført verdi på kr 30 000. I tillegg har selskapet aktivert anlegg under utførelse, som har en bokført verdi på kr 1 981 686.						
4	Skatter					2023
Spesifikasjon av forskjellen mellom regnskapsmessig resultat før skattekostnad og skattepliktig nettoinntekt:						
Resultat før skattekostnad						3 647 014
Permanente forskjeller						-977 000
Endring i midlertidige forskjeller						112 773
Årets skattepliktige inntekt						2 782 787
Betalt skatt av årets skattepliktige inntekt						612 213
Endring utsatt skatt						0
Skattekostnad i resultatregnskapet						612 213
		31.12.2022	31.12.2023	Endring		
Spesifikasjon av midlertidige forskjeller og beregning av utsatt skatt:						
Midlertidige forskjeller knyttet til: Driftsmidler		-443 274	-556 047	112 773		
Sum midlertidige forskjeller		-443 274	-556 047	112 773		
Utsatt skatt (+) / utsatt skattefordel (-)		-97 520	-122 330	24 810		
Utsatt skattefordel er ikke inntatt i regnskapet, i henhold til god regnskapsskikk for små foretak. Ved beregning av betalbar skatt og for utsatt skatt / utsatt skattefordel benyttes 22%.						



Olav Wangensten AS				Noter til årsregnskapet 2023	
5	Aksjer og andeler i datterselskaper og felleskontrollert virksomhet pr. 31.12.2023				
		Forretnings- kontor	Verdi i balansen	Eierandel / Stemmeandel	Sum EK Resultat
	Foretaksnavn				
	Aksjer i Wangensten AS	Nord-Aurdal	1 886 234	100 %	16 890 114 3 396 358
	Aksjer i Valdresmeieriet AS	Nord-Aurdal	401 760	100 %	4 322 878 1 236 783
	Aksjer i Hoverberg Fisk AB (tall fra 2022)	Bergs i Sverige	45 885	100 %	718 000 7 000
	Sum aksjer og andeler vurdert som anleggsmidler:		2 333 879		
	Aksjene er vurdert til kostpris, med nedskrivning for verdiforringelse som ikke anses forbigående.				
6	Aksjer og andeler i andre selskaper pr. 31.12.2023				
		Antall	Pålydende	Verdi i balansen	
	Aksjer og andeler vurdert som anleggsmidler:				
	Aksjer i Tuva AS	5	2 000		385 170
	Aksjer i Valdreslab AS	2	5 000		10 200
	Sum aksjer og andeler vurdert som anleggsmidler:				395 370
	Aksjene er vurdert til kostpris, med nedskrivning for verdiforringelse som ikke anses forbigående.				
	Aksjer og andeler vurdert som omløpsmidler:				
	Aksjer i MOWI AS	200			10 350
	Kursendring				0
	Sum aksjer og andeler vurdert som omløpsmidler:				10 350
	Aksjene er vurdert til laveste av kostpris og virkelig verdi.				
7	Mellomværende med selskap i samme konsern			2023	2022
	<i>Wangensten AS (datter)</i>				
	Kundefordring (+)			826 264	1 155 534
	Annen kortsiktig fordring			977 000	0
	Annen langsiktig fordring			0	0
	Leverandørgjeld (-)			-9 844	-1 602
	Annen kortsiktig gjeld			-9 620 052	-11 757 626
	Annen langsiktig gjeld			0	0
	<i>Valdresmeieriet AS (datter)</i>				
	Kundefordring (+)			145 573	218 852
	Annen kortsiktig fordring			587 453	793 654
	Annen langsiktig fordring			0	0
	Leverandørgjeld (-)			0	0
	Annen kortsiktig gjeld			0	0
	Annen langsiktig gjeld			0	0
	<i>Hoverberg Fisk AB (datter)</i>				
	Kundefordring (+)			43 510	9 628
	Annen kortsiktig fordring			0	0
	Annen langsiktig fordring			525 693	525 693
	Leverandørgjeld (-)			0	0
	Annen kortsiktig gjeld			0	0
	Annen langsiktig gjeld			0	0
	SUM			-6 524 402	-9 055 866



Olav Wangensten AS		Noter til årsregnskapet 2023																						
8	Varebeholdning	Varebeholdningen er vurdert til det laveste av kostpris og virkelig verdi.																						
9	Kundefordringer	Kundefordringer er vurdert til pålydende.																						
10	Bundne midler	Av inntestående i bank er kr 96 414 bundet til ansattes skattetrekkmidler.																						
11	Antall aksjer, aksjeeiere m.v.	Selskapets aksjekapital, kr 100 000, er fordelt på 100 aksjer, hver pålydende kr 1 000. Alle aksjer har like rettigheter. <table><thead><tr><th><u>Selskapets aksjonærer er:</u></th><th><u>Eierandel:</u></th><th><u>Rolle:</u></th></tr></thead><tbody><tr><td>Berit Wangensten</td><td>5 %</td><td></td></tr><tr><td>Jørn F. Wangensten</td><td>95 %</td><td>Styreleder/ daglig leder</td></tr><tr><td></td><td><u>100 %</u></td><td></td></tr></tbody></table>			<u>Selskapets aksjonærer er:</u>	<u>Eierandel:</u>	<u>Rolle:</u>	Berit Wangensten	5 %		Jørn F. Wangensten	95 %	Styreleder/ daglig leder		<u>100 %</u>									
<u>Selskapets aksjonærer er:</u>	<u>Eierandel:</u>	<u>Rolle:</u>																						
Berit Wangensten	5 %																							
Jørn F. Wangensten	95 %	Styreleder/ daglig leder																						
	<u>100 %</u>																							
12	Egenkapital	<table border="1"><thead><tr><th></th><th>Aksjekapital</th><th>Annen egenkapital</th><th>Sum egenkapital</th></tr></thead><tbody><tr><td>Egenkapital 01.01.2023</td><td>100 000</td><td>6 162 928</td><td>6 262 928</td></tr><tr><td>Årsresultat</td><td></td><td>3 034 801</td><td>3 034 801</td></tr><tr><td>Avsatt utbytte</td><td></td><td>-300 000</td><td>-300 000</td></tr><tr><td>Egenkapital 31.12.2023</td><td>100 000</td><td>8 897 729</td><td>8 997 729</td></tr></tbody></table>		Aksjekapital	Annen egenkapital	Sum egenkapital	Egenkapital 01.01.2023	100 000	6 162 928	6 262 928	Årsresultat		3 034 801	3 034 801	Avsatt utbytte		-300 000	-300 000	Egenkapital 31.12.2023	100 000	8 897 729	8 997 729		
	Aksjekapital	Annen egenkapital	Sum egenkapital																					
Egenkapital 01.01.2023	100 000	6 162 928	6 262 928																					
Årsresultat		3 034 801	3 034 801																					
Avsatt utbytte		-300 000	-300 000																					
Egenkapital 31.12.2023	100 000	8 897 729	8 997 729																					
13	Gjeld og pantestillelser																							
	Gjeld sikret ved pant			<u>370 000</u>																				
	<u>Bokført verdi av eiendeler stilt som sikkerhet for ovennevnte gjeld er:</u>																							
	Varelager			0																				
	Kundefordringer			1 017 456																				
	Driftsmidler			6 026 251																				
	SUM			<u>7 043 707</u>																				
	Gjeld til kredittinstitusjoner vil fem år etter regnskapsårets slutt utgjøre:			<u>0</u>																				
	Sikkerhetsstillelsene inkluderer felles konserngjeld. Valdresmeieriet AS har sammen med Wangensten AS (søster) og Olav Wangensten AS (mor) stilt sikkerhet for inntil 25 000 000.																							