



ÅRSREGNSKAPET FOR REGNSKAPSÅRET 2024 - GENERELL INFORMASJON

Enheten

Organisasjonsnummer: 912 891 968
Organisasjonsform: Aksjeselskap
Foretaksnavn: HUBA SUPPLY AS
Forretningsadresse: Skibåsen 200
4636 KRISTIANSAND S

Regnskapsår

Årsregnskapets periode: 01.01.2024 - 31.12.2024

Konsern

Morselskap i konsern: Nei

Regnskapsregler

Regler for små foretak benyttet: Ja
Benyttet ved utarbeidelsen av årsregnskapet til selskapet: Regnskapslovens alminnelige regler

Årsregnskapet fastsatt av kompetent organ

Bekreftet av representant for selskapet: Humberto Flores Barrios
Dato for fastsettelse av årsregnskapet: 08.09.2025

Grunnlag for avgivelse

År 2024: Årsregnskapet er elektronisk innlevert
År 2023: Tall er hentet fra elektronisk innlevert årsregnskap fra 2024

Det er ikke krav til at årsregnskapet m.v. som sendes til Regnskapsregisteret er undertegnet. Kontrollen på at dette er utført ligger hos revisor/enhetens øverste organ. Sikkerheten ivaretas ved at innsender har rolle/rettighet for innsending av årsregnskapet via Altinn, og ved at det bekreftes at årsregnskapet er fastsatt av kompetent organ.

Brønnøysundregistrene, 14.09.2025



Resultatregnskap

Beløp i: NOK	Note	2024	2023
RESULTATREGNSKAP			
Inntekter			
Salgsinntekt		10 080 843	12 541 047
Annen driftsinntekt		396 517	301 022
Sum inntekter		10 477 360	12 842 070
Kostnader			
Varekostnad		4 620 764	9 462 531
Lønnskostnad	1	2 177 808	1 653 406
Avskrivning av driftsmidler og immaterielle eiendeler	2	685 239	244 442
Annen driftskostnad		2 827 023	2 090 574
Sum kostnader		10 310 834	13 450 954
Driftsresultat		166 526	-608 884
Finansinntekter og finanskostnader			
Annen renteinntekt		785	326
Annen finansinntekt		1 332	2 924
Sum finansinntekter		2 117	3 250
Annen rentekostnad		306 809	189 618
Sum finanskostnader		306 809	189 618
Netto finans		-304 692	-186 368
Resultat før skattekostnad		-138 166	-795 252
Skattekostnad på resultat	3		-119 658
Årsresultat		-138 166	-675 594
Årsresultat etter minoritetsinteresser		-138 166	-675 594
Totalresultat		-138 166	-675 594
Overføringer og disponeringer			
Udekket tap		-138 166	-78 205



Resultatregnskap

Beløp i: NOK	Note	2024	2023
Avsatt til annen egenkapital	4		
Overført fra annen egenkapital			-597 388
Sum overføringer og disponeringer		-138 166	-675 594



Balanse

Beløp i: NOK	Note	2024	2023
BALANSE - EIENDELER			
Anleggsmidler			
Immaterielle eiendeler			
Utsatt skattefordel	3		
Varige driftsmidler			
Tomter, bygninger o.a. fast eiendom	2		
Maskiner og anlegg	2	35 800	15 100
Skip og flytende installasjoner	2		
Driftsløsøre, inventar o.a. utstyr	2	2 845 255	2 483 683
Sum varige driftsmidler		2 881 055	2 498 783
Finansielle anleggsmidler			
Lån til foretak i samme konsern	5	848 500	53 500
Lån til tilknyttet selskap og felles kontrollert virksomhet	5		
Andre langsiktige fordringer	5		
Sum finansielle anleggsmidler		848 500	53 500
Sum anleggsmidler		3 729 555	2 552 283
Omløpsmidler			
Varer			
Sum varer		797 517	1 355 724
Fordringer			
Kundefordringer		476 011	836 861
Andre kortsiktige fordringer	5	553 856	633 625
Sum fordringer		1 029 867	1 470 486
Bankinnskudd, kontanter og lignende			
Bankinnskudd, kontanter o.l.	6	67 488	12 381
Sum bankinnskudd, kontanter og lignende		67 488	12 381
Sum omløpsmidler		1 894 872	2 838 591
SUM EIENDELER		5 624 427	5 390 874



Balanse

Beløp i: NOK	Note	2024	2023
BALANSE - EGENKAPITAL OG GJELD			
Egenkapital			
Innskutt egenkapital			
Aksjekapital	4, 7	30 000	30 000
Beholdning av egne aksjer	7		
Sum innskutt egenkapital		30 000	30 000
Opptjent egenkapital			
Annen egenkapital	4, 8		
Udekket tap	4, 8	216 271	78 105
Sum opptjent egenkapital		-216 271	-78 105
Sum egenkapital		-186 271	-48 105
Gjeld			
Langsiktig gjeld			
Utsatt skatt	3		
Annen langsiktig gjeld			
Konvertible lån	9		
Gjeld til kredittinstitusjoner	9	4 585 341	3 228 139
Langsiktig konserngjeld	9		
Sum annen langsiktig gjeld		4 585 341	3 228 139
Sum langsiktig gjeld		4 585 341	3 228 139
Kortsiktig gjeld			
Gjeld til kredittinstitusjoner		341 794	478 490
Leverandørgjeld		587 917	1 064 995
Betalbar skatt	3		
Skyldig offentlige avgifter		124 747	157 435
Kortsiktig konserngjeld		10 000	
Annen kortsiktig gjeld		160 900	509 920
Sum kortsiktig gjeld		1 225 358	2 210 840
Sum gjeld		5 810 698	5 438 979



Balanse

Beløp i: NOK	Note	2024	2023
SUM EGENKAPITAL OG GJELD		5 624 427	5 390 874



Brønnøysundregistrene

ÅRSREGNSKAP FOR REGNSKAPSÅRET 2024 - GENERELL INFORMASJON

Journalnummer: 2025 755059

Enheten

Organisasjonsnummer: 912 891 968
Organisasjonsform: Aksjeselskap
Foretaksnavn: HUBA SUPPLY AS
Forretningsadresse: Skibåsen 200
4636 KRISTIANSAND S

Regnskapsår

Årsregnskapets periode: 01.01.2024 - 31.12.2024

Konsern

Morselskap i konsern: Nei

Regnskapsregler

Regler for små foretak benyttet: Ja
Benyttet ved utarbeidelsen av
årsregnskapet til selskapet: Regnskapslovens alminnelige regler

Årsregnskapet fastsatt av kompetent organ

Bekreftet av representant for selskapet: Humberto Flores Barrios
Dato for fastsettelse av årsregnskapet: 08.09.2025

Grunnlag for avgivelse

År 2024: Årsregnskap er elektronisk innlevert.
År 2023: Tall er hentet fra elektronisk innlevert årsregnskap fra 2024.

Det er ikke krav til at årsregnskapet m.v. som sendes til Regnskapsregisteret er undertegnet. Kontrollen på at dette er utført ligger hos revisor/enhetens øverste organ. Sikkerheten ivaretas ved at innsender har rolle/rettighet for innsending av årsregnskapet via Altinn, og ved at det bekreftes at årsregnskapet er fastsatt av kompetent organ.

Brønnøysundregistrene, 13.09.2025



Organisasjonsnr: 912 891 968
HUBA SUPPLY AS

RESULTATREGNSKAP

Beløp i: NOK	Note	2024	2023
RESULTATREGNSKAP			
Inntekter			
Salgsinntekt		10 080 843	12 541 047
Annen driftsinntekt		396 517	301 022
Sum inntekter		10 477 360	12 842 070
Kostnader			
Varekostnad		4 620 764	9 462 531
Lønnskostnad	1	2 177 808	1 653 406
Avskrivning av driftsmidler og immaterielle eiendeler	2	685 239	244 442
Annen driftskostnad		2 827 023	2 090 574
Sum kostnader		10 310 834	13 450 954
Driftsresultat		166 526	-608 884
Finansinntekter og finanskostnader			
Annen renteinntekt		785	326
Annen finansinntekt		1 332	2 924
Sum finansinntekter		2 117	3 250
Annen rentekostnad		306 809	189 618
Sum finanskostnader		306 809	189 618
Netto finans		-304 692	-186 368
Resultat før skattekostnad		-138 166	-795 252
Skattekostnad på resultat	3		-119 658
Årsresultat		-138 166	-675 594
Årsresultat etter minoritetsinteresser		-138 166	-675 594
Totalresultat		-138 166	-675 594
Overføringer og disponeringer			
Udekket tap		-138 166	-78 205
Avsatt til annen egenkapital	4		
Overført fra annen egenkapital			-597 388
Sum overføringer og disponeringer		-138 166	-675 594



Organisasjonsnr: 912 891 968
HUBA SUPPLY AS

BALANSE

Beløp i: NOK	Note	2024	2023
BALANSE - EIENDELER			
Anleggsmidler			
Immaterielle eiendeler			
Utsatt skattefordel	3		
Varige driftsmidler			
Tomter, bygninger o.a. fast eiendom	2		
Maskiner og anlegg	2	35 800	15 100
Skip og flytende installasjoner	2		
Driftsløsøre, inventar o. a. utstyr	2	2 845 255	2 483 683
Sum varige driftsmidler		2 881 055	2 498 783
Finansielle anleggsmidler			
Lån til foretak i samme konsern	5	848 500	53 500
Lån til tilknyttet selskap og felles kontrollert virksomhet	5		
Andre langsiktige fordringer	5		
Sum finansielle anleggsmidler		848 500	53 500
Sum anleggsmidler		3 729 555	2 552 283
Omløpsmidler			
Varer			
Sum varer		797 517	1 355 724
Fordringer			
Kundefordringer		476 011	836 861
Andre kortsiktige fordringer	5	553 856	633 625
Sum fordringer		1 029 867	1 470 486
Bankinnskudd, kontanter og lignende			
Bankinnskudd, kontanter o. l.	6	67 488	12 381
Sum bankinnskudd, kontanter og lignende		67 488	12 381
Sum omløpsmidler		1 894 872	2 838 591
SUM EIENDELER		5 624 427	5 390 874



BALANSE - EGENKAPITAL OG GJELD

Egenkapital

Innskutt egenkapital

Aksjekapital	4, 7	30 000	30 000
Beholdning av egne aksjer	7		
Sum innskutt egenkapital		30 000	30 000

Opptjent egenkapital

Annen egenkapital	4, 8		
Udekket tap	4, 8	216 271	78 105
Sum opptjent egenkapital		-216 271	-78 105

Sum egenkapital		-186 271	-48 105
------------------------	--	-----------------	----------------

Gjeld

Langsiktig gjeld

Utsatt skatt	3		
Annen langsiktig gjeld			
Konvertible lån	9		
Gjeld til kredittinstitusjoner	9	4 585 341	3 228 139
Langsiktig konserngjeld	9		
Sum annen langsiktig gjeld		4 585 341	3 228 139
Sum langsiktig gjeld		4 585 341	3 228 139

Kortsiktig gjeld

Gjeld til kredittinstitusjoner		341 794	478 490
Leverandørgjeld		587 917	1 064 995
Betalbar skatt	3		
Skyldig offentlige avgifter		124 747	157 435
Kortsiktig konserngjeld		10 000	
Annen kortsiktig gjeld		160 900	509 920
Sum kortsiktig gjeld		1 225 358	2 210 840

Sum gjeld		5 810 698	5 438 979
------------------	--	------------------	------------------

SUM EGENKAPITAL OG GJELD		5 624 427	5 390 874
---------------------------------	--	------------------	------------------



Organisasjonsnr: 912 891 968
HUBA SUPPLY AS

NOTEOPPLYSNINGER - SELSKAP - alle poster oppgitt i hele tall

Note

1

Antall årsverk i regnskapsåret
4.00

Sum Beløp

Balanseført verdi 31.12. Varige driftsmidler Immaterielle eiend.

Konsernregnskap

Morselskapet sitt navn

Forretningskontor for morselskapet

Begrunnelse for at datterselskap er utelatt fra konsolideringen

Samlet beløp - tilknyttet selskap Årets Fjorårets

Samlet beløp - foretak i samme konsern Årets Fjorårets

Samlet beløp - foretak i samme konsern Årets Fjorårets

Samlet beløp - felles kontrollert virksomhet Årets Fjorårets

Pantstillelse Beløp

Beholdning av egne aksjer Antall Pålydende Andel av aksjek.



Revisjon Sør AS
Henrik Wergelandsgate 27
4612 Kristiansand
TLF 38 12 38 60

www.revisjonsor.no
post@revisjonsor.no

Org. nr. 943 708 428 MVA
Foretaksregisteret

Godkjent revisjonsselskap
Autorisert regnskapsførerselskap
Medlem av Den norske Revisorforening

Til generalforsamlingen i Huba Supply AS

Uavhengig revisors beretning

Konklusjon med forbehold

Vi har revidert årsregnskapet for Huba Supply AS som består av balanse per 31. desember 2024, resultatregnskap for regnskapsåret avsluttet per denne datoen og noter til årsregnskapet, herunder et sammendrag av viktige regnskapsprinsipper.

Etter vår mening

- oppfyller årsregnskapet, med unntak av den mulige virkningen av forholdet som er omtalt i avsnittet "Grunnlag for konklusjon med forbehold", gjeldende lovkrav, og
- gir årsregnskapet med unntak av den mulige virkningen av forholdet som er omtalt i avsnittet "Grunnlag for konklusjon med forbehold", et rettviseende bilde av selskapets finansielle stilling per 31. desember 2024 og av dets resultater for regnskapsåret avsluttet per denne datoen i samsvar med regnskapslovens regler og god regnskapsskikk i Norge.

Grunnlag for konklusjonen med forbehold

Formidlingssalg – prinsippvalg

Ved vår revisjon av kommisjonssalg fant vi at selskapet har opptrådt som formidler. Dokumentasjon tilsier at kommittent har det fulle ansvaret for eventuelle feil, mangler og reklamasjoner. Regnskapsloven § 4-1 nr. 1 og 2 utelukker inntektsføring av vederlag mottatt på vegne av andre. Dette gjelder blant annet vederlag innkrevd i forbindelse med formidling av tredjemanns varer eller tjenester. Ved formidling er det kun vederlag knyttet til selve formidlingstjenesten som kan anses som inntekt for foretaket

Basert på ovenstående mener vi bokført salg knyttet til formidling av brukte biler skal nettoføres og ikke bruttoføres.

Presisering

Usikkerhet vedrørende fortsatt drift

Vi gjør oppmerksom på note 4 som angir at selskapets aksjekapital er tapt. Som angitt i note 8 fortsatt drift, indikerer disse hendelsene eller forholdene at det foreligger en usikkerhet som kan skape tvil av betydning om selskapets evne til fortsatt drift. Dette forholdet har ingen betydning for vår konklusjon om årsregnskapet.

Vi har gjennomført revisjonen i samsvar med International Standards on Auditing (ISA-ene). Våre oppgaver og plikter i henhold til disse standardene er beskrevet nedenfor under "Revisors oppgaver og plikter ved revisjonen av årsregnskapet". Vi er uavhengige av selskapet i samsvar med kravene i relevante lover og forskrifter i Norge og International Code of Ethics for Professional Accountants



(inkludert internasjonale uavhengighetsstandarder) utstedt av International Ethics Standards Board for Accountants (IESBA-reglene), og vi har overholdt våre øvrige etiske forpliktelser i samsvar med disse kravene. Innhentet revisjonsbevis er etter vår vurdering tilstrekkelig og hensiktsmessig som grunnlag for vår konklusjon med forbehold.

Ledelsens ansvar for årsregnskapet

Ledelsen er ansvarlig for å utarbeide årsregnskapet og for at det gir et rettvise bilde i samsvar med regnskapslovens regler og god regnskapsskikk i Norge. Ledelsen er også ansvarlig for slik internkontroll som den finner nødvendig for å kunne utarbeide et årsregnskap som ikke inneholder vesentlig feilinformasjon, verken som følge av misligheter eller utilsiktede feil.

Ved utarbeidelsen av årsregnskapet må ledelsen ta standpunkt til selskapets evne til fortsatt drift og opplyse om forhold av betydning for fortsatt drift. Forutsetningen om fortsatt drift skal legges til grunn for årsregnskapet så lenge det ikke er sannsynlig at virksomheten vil bli avvirket.

Revisors oppgaver og plikter ved revisjonen av årsregnskapet

Vårt mål er å oppnå betryggende sikkerhet for at årsregnskapet som helhet ikke inneholder vesentlig feilinformasjon, verken som følge av misligheter eller utilsiktede feil, og å avgi en revisjonsberetning som inneholder vår konklusjon. Betryggende sikkerhet er en høy grad av sikkerhet, men ingen garanti for at en revisjon utført i samsvar med ISA-ene, alltid vil avdekke vesentlig feilinformasjon. Feilinformasjon kan oppstå som følge av misligheter eller utilsiktede feil. Feilinformasjon er å anse som vesentlig dersom den enkeltvis eller samlet med rimelighet kan forventes å påvirke de økonomiske beslutningene som brukerne foretar på grunnlag av årsregnskapet.

For videre beskrivelse av revisors oppgaver og plikter vises det til: <https://revisorforeningen.no/om-revisjon/revisjonsberetning-revisors-oppgaver-og-plikter/>

Andre forhold

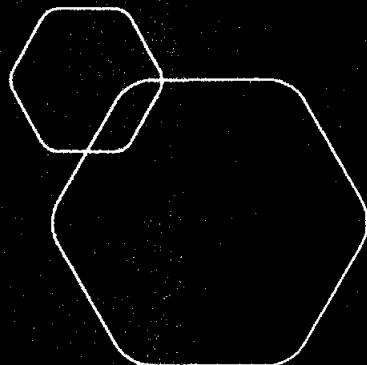
Selskapets årsregnskap er avlagt etter utløpet av lovens frist for avleggelse av årsregnskap. Videre har selskapet gitt lån på 429 053 til aksjonær. Lånet er i strid med aksjeloven § 8-7 da selskapet ikke har fri egenkapital og det ikke er stillet betryggende sikkerhet for lånet.

Kristiansand, 8.9.2025

Revisjon Sør AS


Kenneth Håugen

statsautorisert revisor



Årsregnskap 2024
Huba Supply AS

Resultatregnskap
Balanse
Noter til regnskapet



Org.nr.: 912 891 968



RESULTATREGNSKAP

HUBA SUPPLY AS

DRIFTSINNEKTER OG DRIFTSKOSTNADER	Note	2024	2023
Salgsinntekt		10 080 843	12 541 047
Annen driftsinntekt		396 517	301 022
Sum driftsinntekter		10 477 360	12 842 070
Varekostnad		4 620 764	9 462 531
Lønnskostnad	1	2 177 808	1 653 406
Avskrivning av driftsmidler og immaterielle eiendeler	2	685 239	244 442
Annen driftskostnad		2 827 023	2 090 574
Sum driftskostnader		10 310 834	13 450 954
Driftsresultat		166 526	-608 884
FINANSINNEKTER OG FINANSKOSTNADER			
Annen renteinntekt		785	326
Annen finansinntekt		1 332	2 924
Annen rentekostnad		306 809	189 618
Resultat av finansposter		-304 692	-186 368
Resultat før skattekostnad		-138 166	-795 252
Skattekostnad på resultat	3	0	-119 658
Årsresultat		-138 166	-675 594
OVERFØRINGER			
Overført til udekket tap		138 166	78 205
Overført fra annen egenkapital		0	597 388
Sum overføringer		-138 166	-675 594



BALANSE

HUBA SUPPLY AS

EIENDELER	Note	2024	2023
ANLEGGSMIDLER			
VARIGE DRIFTSMIDLER			
Maskiner og anlegg	2	35 800	15 100
Driftsløsøre, inventar o.a. utstyr	2	2 845 255	2 483 683
Sum varige driftsmidler		2 881 055	2 498 783
FINANSIELLE ANLEGGSMIDLER			
Lån til foretak i samme konsern	5	848 500	53 500
Sum finansielle anleggsmidler		848 500	53 500
Sum anleggsmidler		3 729 555	2 552 283
OMLØPSMIDLER			
Lager av varer og annen beholdning		797 517	1 355 724
FORDRINGER			
Kundefordringer		476 011	836 861
Andre kortsiktige fordringer	5	553 856	633 625
Sum fordringer		1 029 867	1 470 486
INVESTERINGER			
Bankinnskudd, kontanter o.l.	6	67 488	12 381
Sum omløpsmidler		1 894 872	2 838 591
Sum eiendeler		5 624 427	5 390 874



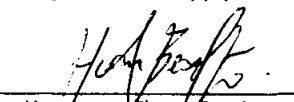
BALANSE

HUBA SUPPLY AS

EGENKAPITAL OG GJELD	Note	2024	2023
EGENKAPITAL			
INNSKUTT EGENKAPITAL			
Aksjekapital	4, 7	30 000	30 000
Sum innskutt egenkapital		30 000	30 000
OPPTJENT EGENKAPITAL			
Udekket tap	4, 8	-216 271	-78 105
Sum opptjent egenkapital		-216 271	-78 105
Sum egenkapital		-186 271	-48 105
GJELD			
AVSETNING FOR FORPLIKTELSER			
ANNEN LANGSIKTIG GJELD			
Gjeld til kredittinstitusjoner	9	4 585 341	3 228 139
Sum annen langsiktig gjeld		4 585 341	3 228 139
KORTSIKTIG GJELD			
Gjeld til kredittinstitusjoner		341 794	478 490
Leverandørgjeld		587 917	1 064 995
Skyldig offentlige avgifter		124 747	157 435
Konserngjeld		10 000	0
Annen kortsiktig gjeld		160 900	509 920
Sum kortsiktig gjeld		1 225 358	2 210 840
Sum gjeld		5 810 698	5 438 979
Sum egenkapital og gjeld		5 624 427	5 390 874

Kristiansand, 08.09.2025

Styret i Huba Supply AS


Humberto Flores Barrios
styreleder/daglig leder



Regnskapsprinsipper

Årsregnskapet er satt opp i samsvar med regnskapsloven og NRS 8 - God regnskapsskikk for små foretak.

DRIFTSINNTEKTER

Inntektsføring ved salg av varer skjer på leveringstidspunktet. Tjenester inntektsføres etter hvert som de leveres.

SKATT

Skattekostnaden i resultatregnskapet omfatter både periodens betalbare skatt og endring i utsatt skatt. Utsatt skatt er beregnet med 22 % på grunnlag av de midlertidige forskjeller som eksisterer mellom regnskapsmessige og skattemessige verdier, samt ligningsmessig underskudd til fremføring ved utgangen av regnskapsåret. Skatteøkende og skattereduserende midlertidige forskjeller som reverserer eller kan reverseres i samme periode er utlignet og nettoført.

KLASSIFISERING OG VURDERING AV ANLEGGSMIDLER

Anleggsmidler omfatter eiendeler bestemt til varig eie og bruk. Anleggsmidler er vurdert til anskaffelseskost. Varige driftsmidler balanseføres og avskrives over driftsmidlets økonomiske levetid. Avskrivningsperioden for fast eiendom anskaffet etter 2009 er dekomponert i en del som gjelder råbygget og en del som gjelder faste tekniske installasjoner. Varige driftsmidler nedskrives til gjenvinnbart beløp ved verdifall som forventes ikke å være forbigående. Gjenvinnbart beløp er det høyeste av netto salgsverdi og verdi i bruk. Verdi i bruk er nåverdi av fremtidige kontantstrømmer knyttet til eiendelen. Nedskrivningen reverseres når grunnlaget for nedskrivningen ikke lenger er til stede.

KLASSIFISERING OG VURDERING AV OMLØPSMIDLER

Omløpsmidler og kortsiktig gjeld omfatter normalt poster som forfaller til betaling innen ett år etter balansedagen, samt poster som knytter seg til varekretsløpet. Omløpsmidler vurderes til laveste verdi av anskaffelseskost og virkelig verdi.

VARER

Varer er vurdert til det laveste av anskaffelseskost og netto salgsverdi.

FORDRINGER

Kundefordringer og andre fordringer oppføres til pålydende etter fradrag for avsetning til forventet tap. Avsetning til tap gjøres på grunnlag av en individuell vurdering av de enkelte fordringene.

KOMMISJONSSALG

Kommisjonssalg bokføres etter bruttometoden. Mottatte brukte biler for videresalg av bokført som varekostnad. Salg av tilsvarende biler bokføres som inntekt.

Note 1 Lønnskostnader og antall årsverk

LØNSKOSTNADER

	2024	2023
Lønninger	1 751 336	1 329 536
Arbeidsgiveravgift	250 394	191 805
Pensjonskostnader	23 506	30 784
Andre ytelser	152 573	101 281
Sum	2 177 808	1 653 406

Selskapet har i 2024 sysselsatt 4 årsverk.



Note 2 Anleggsmidler

	Driftsløsøre, inventar ol.	Sum
Anskaffelseskost pr. 01.01.24	2 840 225	2 840 225
+ Tilgang kjøpte driftsmidler	1 067 511	1 067 511
= Anskaffelseskost 31.12.24	3 907 736	3 907 736
Akkumulerte avskrivninger 31.12.24	1 026 681	1 026 681
= Bokført verdi 31.12.24	2 881 055	2 881 055
Årets ordinære avskrivninger	685 239	685 239
Økonomisk levetid	5-7 år	

Note 3 Skatt

Årets skattekostnad	2024	2023
Resultatført skatt på ordinært resultat:		
Betalbar skatt	0	0
Endring i utsatt skattefordel	0	-119 658
Skattekostnad ordinært resultat	0	-119 658
Skattepliktig inntekt:		
Resultat før skatt	-138 166	-795 252
Permanente forskjeller	-356	-17 141
Endring i midlertidige forskjeller	98 082	-86 609
Skattepliktig inntekt	-40 440	-899 001
Betalbar skatt i balansen:		
Betalbar skatt på årets resultat	0	0
Sum betalbar skatt i balansen	0	0

Skatteeffekten av midlertidige forskjeller og underskudd til fremføring som har gitt opphav til utsatt skatt og utsatte skattefordeler, spesifisert på typer av midlertidige forskjeller

	2024	2023	Endring
Varige driftsmidler	532 426	630 508	98 082
Sum	532 426	630 508	98 082
Akkumulert fremførbart underskudd	-939 442	-899 001	40 440
Inngår ikke i beregningen av utsatt skatt	407 016	268 494	-138 522
Utsatt skattefordel (22 %)	0	0	0

I henhold til God regnskapsskikk for små foretak balanseføres ikke utsatt skattefordel.



Note 4 Egenkapital

	Aksjekapital	Udekket tap	Sum egenkapital
Pr. 31.12.2023	30 000	-78 105	-48 105
Årets resultat		-138 166	-138 166
Pr 31.12.2024	30 000	-216 271	-186 271

Styret er kjent med at aksjekapitalen er tapt og dets handleplikt i henhold til aksjeloven § 3-5. Henviser til note 8 Fortsatt drift for ytterligere opplysninger.

Note 5 Fordringer med forfall senere enn ett år

	2024	2023
Lån til foretak i samme konsern	848 500	53 500
Sum langsiktige fordringer	848 500	53 500

Det er ikke beregnet renter på lånet.

Fordring på personlige eiere, styremedlemmer mv utgjør kr. 429 053 per 31.12.2024. Låneavtale mellom personlig aksjonær i morselskap, Humberto Flores barrios, og Huba Supply AS foreligger med avtalt nedbetalingstid på 2 år.

Note 6 Bankinnskudd

Innestående midler på skattetrekkskonto (bundne midler) er på kr. 27 429. Bokført forpliktelse per 31.12.2024 utgjør kr. 28 188.

Note 7 Aksjonærer

AKSJEKAPITALEN I HUBA SUPPLY AS PR. 31.12 BESTÅR AV:

	Antall	Pålydende	Bokført
Ordinære aksjer	1 000	30,0	30 000
Sum	1 000		30 000

EIERSTRUKTUR

De største aksjonærene i % pr. 31.12 var:

	Ordinære	Eierandel	Stemmeandel
Barrios Group AS	1 000	100,0	100,0

Note 8 Fortsatt drift

Resultatet for 2024 viser et underskudd på kr. -138 166, mot kr. -675 594 i 2023. Selskapets egenkapital er tapt per 31.12.2024 på lik line med fjoråret. Bokført egenkapital utgjør kr -186 271 per 31.12.2024. Styret arbeider med alternative tiltak for å snu den negative trenden.

Per 30.06.2025 viser resultatet et overskudd. Likviditeten vurderes som tilfredstillende, og det er ikke noe som indikerer at driften ikke kan fortsette.



Styret vurderer at forutsetningene for fortsatt drift er til stede og legger det til grunn for sin virksomhet.

Note 9 Langsiktig gjeld

Langsiktig gjeld	2024	2023
Gjeld til kredittinstitusjoner	4 585 341	3 228 139
Sum	4 585 341	3 228 139

Gjeld til kredittinstitusjon er sikret med pant i maskiner og driftsløsøre/inventar mv, varelager, fordringer og eiendom i morselskap Skibåsen 20 O (gnr 63 nbr 908).