



ÅRSREGNSKAPET FOR REGNSKAPSÅRET 2024 - GENERELL INFORMASJON

Enheten

Organisasjonsnummer: 932 570 211
Organisasjonsform: Aksjeselskap
Foretaksnavn: PER M AANDAHL AS
Forretningsadresse: Reksundveien 341
6533 AVERØY

Regnskapsår

Årsregnskapets periode: 01.01.2024 - 31.12.2024

Konsern

Morselskap i konsern: Nei

Regnskapsregler

Regler for små foretak benyttet: Ja
Benyttet ved utarbeidelsen av årsregnskapet til selskapet: Regnskapslovens alminnelige regler

Årsregnskapet fastsatt av kompetent organ

Bekreftet av representant for selskapet: Per Magner Aandahl
Dato for fastsettelse av årsregnskapet: 07.05.2025

Grunnlag for avgivelse

År 2024: Årsregnskapet er elektronisk innlevert
År 2023: Tall er hentet fra elektronisk innlevert årsregnskap fra 2024

Det er ikke krav til at årsregnskapet m.v. som sendes til Regnskapsregisteret er undertegnet. Kontrollen på at dette er utført ligger hos revisor/enhetens øverste organ. Sikkerheten ivaretas ved at innsender har rolle/rettighet for innsending av årsregnskapet via Altinn, og ved at det bekreftes at årsregnskapet er fastsatt av kompetent organ.

Brønnøysundregistrene, 05.06.2025



Resultatregnskap

Beløp i: NOK	Note	2024	2023
RESULTATREGNSKAP			
Inntekter			
Sum inntekter		0	0
Kostnader			
Annen driftskostnad		272 509	40 508
Sum kostnader		272 509	40 508
Driftsresultat		-272 509	-40 508
Finansinntekter og finanskostnader			
Inntekt på investering i datterselskap og tilknyttet selskap		486 660	174 405
Annen renteinntekt		3 157 164	3 170 840
Annen finansinntekt		79 911	691 687
Verdiøkning av finansielle instrumenter vurdert til virkelig verdi		0	274 091
Sum finansinntekter		3 723 735	4 311 022
Annen rentekostnad		27 107	0
Annen finanskostnad		956	60 677
Sum finanskostnader		28 063	60 677
Netto finans		3 695 672	4 250 345
Resultat før skattekostnad		3 423 163	4 209 837
Skattekostnad	1	653 134	759 379
Årsresultat		2 770 029	3 450 458
Overføringer og disponeringer			
Ordinært utbytte	2	2 000 000	1 208 810
Annen egenkapital	2	770 029	2 241 648
Sum overføringer og disponeringer		2 770 029	3 450 458



Balanse

Beløp i: NOK	Note	2024	2023
BALANSE - EIENDELER			
Anleggsmidler			
Immaterielle eiendeler			
Sum immaterielle eiendeler		0	0
Varige driftsmidler			
Sum varige driftsmidler		0	0
Finansielle anleggsmidler			
Investeringer i tilknyttet selskap		3 297 122	3 297 122
Lån til tilknyttet selskap og felles kontrollert virksomhet	3	346 139	486 667
Investeringer i aksjer og andeler	4	0	0
Sum finansielle anleggsmidler		3 643 261	3 783 789
Sum anleggsmidler		3 643 261	3 783 789
Omløpsmidler			
Varer			
Fordringer			
Andre kortsiktige fordringer		486 660	26 827
Sum fordringer		486 660	26 827
Investeringer			
Sum investeringer		0	0
Bankinnskudd, kontanter og lignende			
Bankinnskudd, kontanter og lignende		38 624 337	77 022 366
Sum bankinnskudd, kontanter og lignende		38 624 337	77 022 366
Sum omløpsmidler		39 110 997	77 049 193
SUM EIENDELER		42 754 259	80 832 982

BALANSE - EGENKAPITAL OG GJELD



Balanse

Beløp i: NOK	Note	2024	2023
Egenkapital			
Innskutt egenkapital			
Aksjekapital	2, 5	60 000	30 000
Overkurs	2	0	0
Annen innskutt egenkapital	2	3 672 666	7 345 333
Sum innskutt egenkapital		3 732 666	7 375 333
Opptjent egenkapital			
Annen egenkapital	2	36 173 778	71 454 720
Sum opptjent egenkapital		36 173 778	71 454 720
Sum egenkapital		39 906 444	78 830 054
Gjeld			
Langsiktig gjeld			
Utsatt skatt		3 212	0
Sum avsetninger for forpliktelser		3 212	0
Annen langsiktig gjeld			
Sum annen langsiktig gjeld		0	0
Sum langsiktig gjeld		3 212	0
Kortsiktig gjeld			
Leverandørgjeld		0	25 667
Betalbar skatt	1	649 922	753 851
Utbytte	2	2 000 000	1 208 810
Annen kortsiktig gjeld		194 681	14 600
Sum kortsiktig gjeld		2 844 603	2 002 928
Sum gjeld		2 847 815	2 002 928
SUM EGENKAPITAL OG GJELD		42 754 259	80 832 982



Brønnøysundregistrene

ÅRSREGNSKAP FOR REGNSKAPSÅRET 2024 - GENERELL INFORMASJON

Journalnummer: 2025 454743

Enheten

Organisasjonsnummer: 932 570 211
Organisasjonsform: Aksjeselskap
Foretaksnavn: PER M AANDAHL AS
Forretningsadresse: Reksundveien 341
6533 AVERØY

Regnskapsår

Årsregnskapets periode: 01.01.2024 - 31.12.2024

Konsern

Morselskap i konsern: Nei

Regnskapsregler

Regler for små foretak benyttet: Ja
Benyttet ved utarbeidelsen av
årsregnskapet til selskapet: Regnskapslovens alminnelige regler

Årsregnskapet fastsatt av kompetent organ

Bekreftet av representant for selskapet: Per Magner Aandahl
Dato for fastsettelse av årsregnskapet: 07.05.2025

Revisjon

Årsregnskapet er utarbeidet av ekstern
autorisert regnskapsfører: Ja
Ekstern autorisert regnskapsfører har i
løpet av regnskapsåret bistått ved den
løpende regnskapsføringen eller utført
andre tjenester for selskapet enn å
utarbeide årsregnskapet: Ja

Grunnlag for avgivelse

År 2024: Årsregnskap er elektronisk innlevert.
År 2023: Tall er hentet fra elektronisk innlevert årsregnskap fra 2024.

Det er ikke krav til at årsregnskapet m.v. som sendes til Regnskapsregisteret er undertegnet. Kontrollen på at dette er utført ligger hos revisor/enhetens øverste organ. Sikkerheten ivaretas ved at innsender har rolle/rettighet for innsending av årsregnskapet via Altinn, og ved at det bekreftes at årsregnskapet er fastsatt av kompetent organ.

Brønnøysundregistrene, 03.06.2025



Organisasjonsnr: 932 570 211
PER M AANDAHL AS

RESULTATREGNSKAP

Beløp i: NOK	Note	2024	2023
RESULTATREGNSKAP			
Inntekter			
Sum inntekter		0	0
Kostnader			
Annen driftskostnad		272 509	40 508
Sum kostnader		272 509	40 508
Driftsresultat		-272 509	-40 508
Finansinntekter og finanskostnader			
Inntekt på investering i datterselskap og tilknyttet selskap		486 660	174 405
Annen renteinntekt	3	157 164	170 840
Annen finansinntekt		79 911	691 687
Verdiøkning av finansielle instrumenter vurdert til virkelig verdi		0	274 091
Sum finansinntekter		3 723 735	4 311 022
Annen rentekostnad		27 107	0
Annen finanskostnad		956	60 677
Sum finanskostnader		28 063	60 677
Netto finans		3 695 672	4 250 345
Resultat før skattekostnad		3 423 163	4 209 837
Skattekostnad	1	653 134	759 379
Årsresultat		2 770 029	3 450 458
Overføringer og disponeringer			
Ordinært utbytte	2	2 000 000	1 208 810
Annen egenkapital	2	770 029	2 241 648
Sum overføringer og disponeringer		2 770 029	3 450 458



Organisasjonsnr: 932 570 211
PER M AANDAHL AS

BALANSE

<u>Beløp i: NOK</u>	<u>Note</u>	<u>2024</u>	<u>2023</u>
BALANSE - EIENDELER			
Anleggsmidler			
Immaterielle eiendeler			
Sum immaterielle eiendeler		0	0
Varige driftsmidler			
Sum varige driftsmidler		0	0
Finansielle anleggsmidler			
Investeringer i tilknyttet selskap			
Lån til tilknyttet selskap og felles kontrollert virksomhet	3	3 297 122	3 297 122
Investeringer i aksjer og andeler	4	0	0
Sum finansielle anleggsmidler		3 643 261	3 783 789
Sum anleggsmidler		3 643 261	3 783 789
Omløpsmidler			
Varer			
Fordringer			
Andre kortsiktige fordringer			
Sum fordringer		486 660	26 827
Sum fordringer		486 660	26 827
Investeringer			
Sum investeringer		0	0
Bankinnskudd, kontanter og lignende			
Bankinnskudd, kontanter og lignende			
Sum bankinnskudd, kontanter og lignende		38 624 337	77 022 366
Sum bankinnskudd, kontanter og lignende		38 624 337	77 022 366
Sum omløpsmidler		39 110 997	77 049 193
SUM EIENDELER		42 754 259	80 832 982

BALANSE - EGENKAPITAL OG GJELD

Egenkapital
Innskutt egenkapital



Aksjekapital	2, 5	60 000	30 000
Overkurs	2	0	0
Annen innskutt egenkapital	2	3 672 666	7 345 333
Sum innskutt egenkapital		3 732 666	7 375 333
Opptjent egenkapital			
Annen egenkapital	2	36 173 778	71 454 720
Sum opptjent egenkapital		36 173 778	71 454 720
Sum egenkapital		39 906 444	78 830 054
Gjeld			
Langsiktig gjeld			
Utsatt skatt		3 212	0
Sum avsetninger for forpliktelseser		3 212	0
Annen langsiktig gjeld		0	0
Sum annen langsiktig gjeld		0	0
Sum langsiktig gjeld		3 212	0
Kortsiktig gjeld			
Leverandørgjeld		0	25 667
Betalbar skatt	1	649 922	753 851
Utbytte	2	2 000 000	1 208 810
Annen kortsiktig gjeld		194 681	14 600
Sum kortsiktig gjeld		2 844 603	2 002 928
Sum gjeld		2 847 815	2 002 928
SUM EGENKAPITAL OG GJELD		42 754 259	80 832 982



Organisasjonsnr: 932 570 211
PER M AANDAHL AS

NOTEOPPLYSNINGER - SELSKAP - alle poster oppgitt i hele tall

Note

Regnskapsprinsipper

Årsregnskapet er satt opp i samsvar med regnskapsloven og god regnskapsskikk for små foretak. Fisjon: Selskapet er stiftet ved fisjon hvor Paul Senior AS (org.nr. 919 445 262) er overdragende selskap. Overtakende selskap i fisjonen er PKAA Invest AS (org.nr. 932 570 580), Per M Aandahl AS (org.nr. 932 570 211), Oddny Aandahl AS (org.nr. 932 570 300), Oddbjørn Lidvar AS (org.nr. 932 570 246) og Arnt Magne Kippernes AS (org.nr. 932 570 076). Fisjonen er gjennomført til regnskapsmessig og skattemessig kontinuitet. Selskapet gjennomførte i 2024 en delvis fisjon hvor to nye selskap ble opprettet, Overtakende selskap i fisjonen er Kari Aandahl AS (org.nr 933 735 281) og Leif Aandahl AS (org.nr 833 735 292). Fisjonen er gjennomført til regnskapsmessig og skattemessig kontinuitet. Klassifisering og vurdering av balanseposter Anleggsmidler er eiendeler bestemt til varig eie eller bruk. Eiendeler som er knyttet til varekretsløpet er klassifisert som omløpsmidler. Fordringer klassifiseres som omløpsmidler hvis de forfaller til betaling innen ett år etter transaksjonsdagen. Tilsvarende klassifiseres gjeld som kortsiktig hvis gjelden forfaller til betaling innen ett år. Omløpsmidler vurderes til laveste av anskaffelseskost og virkelig verdi. Kortsiktig gjeld balanseføres til nominelt beløp på etableringstidspunktet. Anleggsmidler vurderes til anskaffelseskost. Varige anleggsmidler avskrives etter en fornuftig avskrivningsplan. Anleggsmidlene nedskrives til virkelig verdi ved verdifall som ikke forventes å være forbigående. Langsiktig gjeld med unntak av andre avsetninger balanseføres til nominelt beløp på etableringstidspunktet. Fordringer Kundefordringer og andre fordringer er oppført i balansen til pålydende etter fradrag for avsetning til forventet tap. Avsetning til tap gjøres på grunnlag av individuelle vurderinger av de enkelte fordringene. Skatt Skattekostnaden i resultatregnskapet omfatter både periodens betalbare skatt og endring i utsatt skatt. Utsatt skatt er beregnet med 22% på grunnlag av de midlertidige forskjeller som eksisterer mellom regnskapsmessige og skattemessige verdier, samt skattemessig underskudd til fremføring ved utgangen av regnskapsåret. Skatteøkende og skattereduserende midlertidige forskjeller som reverserer eller kan reversere i samme periode er fastsatt og skattevirkningen er beregnet på nettogrunnlaget. Korrigering av feil tidligere år Korrigering av feil tidligere år med kr 113 558 er ført direkte mot annen egenkapital.

Note

Antall årsverk i regnskapsåret
0.00

<u>Sum</u>	<u>Beløp</u>
<u>Balanseført verdi 31.12.</u>	<u>Varige driftsmidler Immaterielle eiend.</u>

Konsernregnskap



BDO AS
Storgata 19
6509 Kristiansund N

Til generalforsamlingen i Per M Aandahl AS

Uavhengig revisors beretning

Konklusjon

Vi har revidert årsregnskapet til Per M Aandahl AS.

Årsregnskapet består av:

- Balanse per 31. desember 2024
- Resultatregnskap for 2024
- Noter til årsregnskapet, herunder et sammendrag av viktige regnskapsprinsipper.

Etter vår mening:

- Oppfyller årsregnskapet gjeldende lovkrav, og
- Gir årsregnskapet et rettviseende bilde av selskapets finansielle stilling per 31. desember 2024 og av dets resultater for regnskapsåret avsluttet per denne datoen i samsvar med regnskapslovens regler og god regnskapsskikk i Norge.

Grunnlag for konklusjonen

Vi har gjennomført revisjonen i samsvar med International Standards on Auditing (ISA-ene). Våre oppgaver og plikter i henhold til disse standardene er beskrevet nedenfor under Revisors oppgaver og plikter ved revisjonen av årsregnskapet. Vi er uavhengige av selskapet i samsvar med kravene i relevante lover og forskrifter i Norge og International Code of Ethics for Professional Accountants (inkludert internasjonale uavhengighetsstandarder) utstedt av International Ethics Standards Board for Accountants (IESBA-reglene), og vi har overholdt våre øvrige etiske forpliktelser i samsvar med disse kravene. Innhentet revisjonsbevis er etter vår vurdering tilstrekkelig og hensiktsmessig som grunnlag for vår konklusjon.

Styrets ansvar for årsregnskapet

Styret (ledelsen) er ansvarlig for å utarbeide årsregnskapet og for at det gir et rettviseende bilde i samsvar med regnskapslovens regler og god regnskapsskikk i Norge. Ledelsen er også ansvarlig for slik intern kontroll som den finner nødvendig for å kunne utarbeide et årsregnskap som ikke inneholder vesentlig feilinformasjon, verken som følge av misligheter eller utilsiktede feil.

Ved utarbeidelsen av årsregnskapet må ledelsen ta standpunkt til selskapets evne til fortsatt drift og opplyse om forhold av betydning for fortsatt drift. Forutsetningen om fortsatt drift skal legges til grunn for årsregnskapet så lenge det ikke er sannsynlig at virksomheten vil bli avviklet.

Revisors oppgaver og plikter ved revisjonen av årsregnskapet

Vårt mål er å oppnå betryggende sikkerhet for at årsregnskapet som helhet ikke inneholder vesentlig feilinformasjon, verken som følge av misligheter eller utilsiktede feil, og å avgi en revisjonsberetning som inneholder vår konklusjon. Betryggende sikkerhet er en høy grad av sikkerhet, men ingen garanti for at en revisjon utført i samsvar med ISA-ene, alltid vil avdekke vesentlig feilinformasjon. Feilinformasjon kan oppstå som følge av misligheter eller utilsiktede feil. Feilinformasjon er å anse som vesentlig dersom den enkeltvis eller samlet med rimelighet kan forventes å påvirke de økonomiske beslutningene som brukerne foretar på grunnlag av årsregnskapet.



For videre beskrivelse av revisors oppgaver og plikter vises det til:
<https://revisorforeningen.no/revisjonsberetninger>

BDO AS

Jostein Ø. Iversen
statsautorisert revisor
(elektronisk signert)

Penneo DokumentID: ITY4N-APYWS-M92XI-TU6WA-JCIB-2HC8



PENNEO

Signaturene i dette dokumentet er juridisk bindende. Dokument signert med "Penneo™ - sikker digital signatur". De signerende parter sin identitet er registrert, og er listet nedenfor.

"Med min signatur bekrefter jeg alle datoer og innholdet i dette dokument."

Iversen, Jostein Ødegaard

Partner

På vegne av: BDO AS

Serienummer: no_bankid:9578-5995-4-423423

IP: 188.95.xxx.xxx

2025-05-20 10:25:58 UTC



Penneo DokumentID: ITY4N-APYV5-M92XI-TU6WA-JTOIB-2HC8

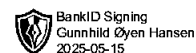
Dette dokumentet er signert digitalt via [Penneo.com](https://penneo.com). De signerte dataene er validert ved hjelp av den matematiske hashverdien av det originale dokumentet. All kryptografisk bevisføring er innebygd i denne PDF-en for fremtidig validering.

Dette dokumentet er forseglest med et kvalifisert elektronisk segl. For mer informasjon om Penneos kvalifiserte tillitstjenester, se <https://eudl.penneo.com>.

Slik kan du bekrefte at dokumentet er originalt

Når du åpner dokumentet i Adobe Reader, kan du se at det er sertifisert av **Penneo A/S**. Dette beviser at innholdet i dokumentet ikke har blitt endret siden tidspunktet for signeringen. Bevis for de individuelle signatørens digitale signaturer er vedlagt dokumentet.

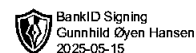
Du kan bekrefte de kryptografiske bevisene ved hjelp av Penneos validator, <https://penneo.com/validator>, eller andre valideringsverktøy for digitale signaturer.



Årsregnskap for
PER M AANDAHL AS
932570211
Regnskapsår
01.01.2024 - 31.12.2024



PER M AANDAHL AS
932 570 211

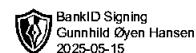


Resultatregnskap

	Note	2024	2023
Driftskostnader			
Annen driftskostnad		-272 509	-40 508
Sum driftskostnader		-272 509	-40 508
Driftsresultat		-272 509	-40 508
Finansinntekter			
Inntekt på investering i datterselskap og tilknyttet selskap		486 660	174 405
Annen renteinntekt		3 157 164	3 170 840
Annen finansinntekt		79 911	691 687
Verdiøkning av finansielle instrumenter vurdert til virkelig verdi		0	274 091
Sum finansinntekter		3 723 735	4 311 022
Finanskostnader			
Annen rentekostnad		-27 107	0
Annen finanskostnad		-956	-60 677
Sum finanskostnader		-28 063	-60 677
Netto finans		3 695 672	4 250 346
Resultat før skattekostnad		3 423 163	4 209 837
Skattekostnad	1	-653 134	-759 379
Årsresultat		2 770 029	3 450 458
Overføringer			
Ordinært utbytte	2	2 000 000	1 208 810
Annen egenkapital	2	770 029	2 241 648
Sum overføringer		2 770 029	3 450 458



PER M AANDAHL AS
932 570 211

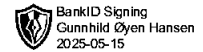


Balanse

	Note	31.12.2024	31.12.2023
EIENDELER			
Anleggsmidler			
Finansielle anleggsmidler			
Investeringer i tilknyttet selskap		3 297 122	3 297 122
Lån til tilknyttet selskap og felles kontrollert virksomhet	3	346 139	486 667
Sum finansielle anleggsmidler		3 643 261	3 783 789
Sum anleggsmidler		3 643 261	3 783 789
Omløpsmidler			
Fordringer			
Andre kortsiktige fordringer		486 660	26 827
Sum fordringer		486 660	26 827
Bankinnskudd, kontanter og lignende			
Bankinnskudd, kontanter og lignende		38 624 337	77 022 366
Sum bankinnskudd, kontanter og lignende		38 624 337	77 022 366
Sum omløpsmidler		39 110 997	77 049 193
SUM EIENDELER		42 754 259	80 832 982



PER M AANDAHL AS
932 570 211



Balanse

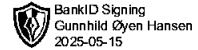
	Note	31.12.2024	31.12.2023
EGENKAPITAL OG GJELD			
Egenkapital			
Innskutt egenkapital			
Aksjekapital	2, 5	60 000	30 000
Annen innskutt egenkapital	2	3 672 666	7 345 333
Sum innskutt egenkapital		3 732 666	7 375 333
Opptjent egenkapital			
Annen egenkapital	2	36 173 778	71 454 720
Sum opptjent egenkapital		36 173 778	71 454 720
Sum egenkapital		39 906 444	78 830 054
Gjeld			
Avsetning og forpliktelser			
Utsatt skatt		3 212	0
Sum avsetning for forpliktelser		3 212	0
Kortsiktig gjeld			
Leverandørgjeld		0	25 667
Betalbar skatt	1	649 922	753 851
Utbytte	2	2 000 000	1 208 810
Annen kortsiktig gjeld		194 681	14 600
Sum kortsiktig gjeld		2 844 603	2 002 928
Sum gjeld		2 847 815	2 002 928
SUM EGENKAPITAL OG GJELD		42 754 259	80 832 982

AVERØY, 07.05.2025

Per Magner Aandahl
styrets leder



PER M AANDAHL AS
932 570 211



Noter

Regnskapsprinsipper

Årsregnskapet er satt opp i samsvar med regnskapsloven og god regnskapsskikk for små foretak.

Fisjon:

Selskapet er stiftet ved fisjon hvor Paul Senior AS (org.nr. 919 445 262) er overdragende selskap. Overtakende selskap i fisjonen er PKAA Invest AS (org.nr. 932 570 580), Per M Aandahl AS (org.nr. 932 570 211), Oddny Aandahl AS (org.nr. 932 570 300), Oddbjørn Lidvar AS (org.nr. 932 570 246) og Arnt Magne Kippernes AS (org.nr. 932 570 076). Fisjonen er gjennomført til regnskapsmessig og skattemessig kontinuitet.

Selskapet gjennomførte i 2024 en delvis fisjon hvor to nye selskap ble opprettet, Overtakende selskap i fisjonen er Kari Aandahl AS (org.nr 933 735 281) og Leif Aandahl AS (org.nr 833 735 292). Fisjonen er gjennomført til regnskapsmessig og skattemessig kontinuitet.

Klassifisering og vurdering av balanseposter

Anleggsmidler er eiendeler bestemt til varig eie eller bruk. Eiendeler som er knyttet til varekretsløpet er klassifisert som omløpsmidler. Fordringer klassifiseres som omløpsmidler hvis de forfaller til betaling innen ett år etter transaksjonsdagen. Tilsvarende klassifiseres gjeld som kortsiktig hvis gjelden forfaller til betaling innen ett år.

Omløpsmidler vurderes til laveste av anskaffelseskost og virkelig verdi. Kortsiktig gjeld balanseføres til nominelt beløp på etableringstidspunktet. Anleggsmidler vurderes til anskaffelseskost. Varige anleggsmidler avskrives etter en fornuftig avskrivningsplan. Anleggsmidlene nedskrives til virkelig verdi ved verdifall som ikke forventes å være forbigående. Langsiktig gjeld med unntak av andre avsetninger balanseføres til nominelt beløp på etableringstidspunktet.

Fordringer

Kundefordringer og andre fordringer er oppført i balansen til pålydende etter fradrag for avsetning til forventet tap. Avsetning til tap gjøres på grunnlag av individuelle vurderinger av de enkelte fordringene.

Skatt

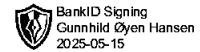
Skattekostnaden i resultatregnskapet omfatter både periodens betalbare skatt og endring i utsatt skatt. Utsatt skatt er beregnet med 22% på grunnlag av de midlertidige forskjeller som eksisterer mellom regnskapsmessige og skattemessige verdier, samt skattemessig underskudd til fremføring ved utgangen av regnskapsåret. Skatteøkende og skattereduserende midlertidige forskjeller som reverserer eller kan reversere i samme periode er fastsatt og skattevirkningen er beregnet på nettogrunnlaget.

Korrigerende av feil tidligere år

Korrigerende av feil tidligere år med kr 113 558 er ført direkte mot annen egenkapital.



PER M AANDAHL AS
932 570 211



Note 1 - Spesifisering av skatt

Skattekostnad	2024	2023
Betalbar skatt på alminnelig inntekt	649 922	753 851
Betalbar skatt, for mye, for lite avsatt tidligere år	0	5 528
+/- Endringer i utsatt skatt/utsatt skattefordel	3 212	0
Skattekostnad	653 134	759 379
Skattepliktig inntekt		
Resultat før skatt	3 423 163	4 209 837
Permanente forskjeller	-468 972	-783 242
Skattepliktig inntekt	2 954 191	3 426 595
Betalbar skatt i balansen		
Betalbar skatt på årets resultat	649 922	753 851
Betalbar skatt i balansen	649 922	753 851

Note 2 - Egenkapital

	Aksjekapital	Annen innsk. EK	Opptjent egenkapital	Sum
Egenkapital 31.12.2023	30 000	7 345 333	71 454 720	78 830 054
Årsresultat	0	0	2 770 029	2 770 029
Avsatt utbytte	0	0	-2 000 000	-2 000 000
Kontantinnskudd/ tingsinnskudd	30 000	0	0	30 000
Andre endringer	0	-3 672 667	-36 050 972	-39 723 639
Egenkapital 31.12.2024	60 000	3 672 666	36 173 778	39 906 444

Mer om egenkapital

Andre endringer - Selskapet foretok en delvis fisjon i 2024. Se prinsippnote.

Andre endringer og kontantinnskudd- selskapet utfisjonerte kr 39 580 081 i 2024, i tillegg er det ført kr 113 558 i korrigerende feil tidligere år.

Note 3 - Fordringer

Fordringer som forfaller senere enn ett år etter regnskapsårets slutt	346 139
---	---------

Note 4 - Investeringer i aksjer og andeler i andre selskaper

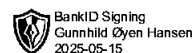
Selskapsnavn	Forretningskontor	Antall aksjer	Eierandel (%)	Stemmerett (%)	Bokført verdi	Markedsverdi
Br. Aandahl ASAverøy		12 410	24,33	24,33	3 297 122	
Sum					3 297 122	

Note 5 - Aksjekapital

Aksjeklasse	Antall aksjer	Aksjenes pålydende	Bokført verdi
Ordinære	30	2 000	60 000
Aksjonærer	Antall aksjer	Eierandel %	Aksjeklasse
Per Magner Aandahl	30	100,00	Ordinære



PER M AANDAHL AS
932 570 211



Antall årsverk

Selskapet har ikke hatt ansatte i løpet av regnskapsåret.



Årsregnskap for
PER M AANDAHL AS
932570211
Regnskapsår
01.01.2024 - 31.12.2024



PER M AANDAHL AS
932 570 211

Resultatregnskap

	Note	2024	2023
Driftskostnader			
Annen driftskostnad		-272 509	-40 508
Sum driftskostnader		-272 509	-40 508
Driftsresultat		-272 509	-40 508
Finansinntekter			
Inntekt på investering i datterselskap og tilknyttet selskap		486 660	174 405
Annen renteinntekt		3 157 164	3 170 840
Annen finansinntekt		79 911	691 687
Verdiøkning av finansielle instrumenter vurdert til virkelig verdi		0	274 091
Sum finansinntekter		3 723 735	4 311 022
Finanskostnader			
Annen rentekostnad		-27 107	0
Annen finanskostnad		-956	-60 677
Sum finanskostnader		-28 063	-60 677
Netto finans		3 695 672	4 250 346
Resultat før skattekostnad		3 423 163	4 209 837
Skattekostnad	1	-653 134	-759 379
Årsresultat		2 770 029	3 450 458
Overføringer			
Ordinært utbytte	2	2 000 000	1 208 810
Annen egenkapital	2	770 029	2 241 648
Sum overføringer		2 770 029	3 450 458



PER M AANDAHL AS
932 570 211

Balanse

	Note	31.12.2024	31.12.2023
EIENDELER			
Anleggsmidler			
Finansielle anleggsmidler			
Investeringer i tilknyttet selskap		3 297 122	3 297 122
Lån til tilknyttet selskap og felles kontrollert virksomhet	3	346 139	486 667
Sum finansielle anleggsmidler		3 643 261	3 783 789
Sum anleggsmidler		3 643 261	3 783 789
Omløpsmidler			
Fordringer			
Andre kortsiktige fordringer		486 660	26 827
Sum fordringer		486 660	26 827
Bankinnskudd, kontanter og lignende			
Bankinnskudd, kontanter og lignende		38 624 337	77 022 366
Sum bankinnskudd, kontanter og lignende		38 624 337	77 022 366
Sum omløpsmidler		39 110 997	77 049 193
SUM EIENDELER		42 754 259	80 832 982



PER M AANDAHL AS
932 570 211

Balanse

	Note	31.12.2024	31.12.2023
EGENKAPITAL OG GJELD			
Egenkapital			
Innskutt egenkapital			
Aksjekapital	2, 5	60 000	30 000
Annen innskutt egenkapital	2	3 672 666	7 345 333
Sum innskutt egenkapital		3 732 666	7 375 333
Opptjent egenkapital			
Annen egenkapital	2	36 173 778	71 454 720
Sum opptjent egenkapital		36 173 778	71 454 720
Sum egenkapital		39 906 444	78 830 054
Gjeld			
Avsetning og forpliktelser			
Utsatt skatt		3 212	0
Sum avsetning for forpliktelser		3 212	0
Kortsiktig gjeld			
Leverandørgjeld		0	25 667
Betalbar skatt	1	649 922	753 851
Utbytte	2	2 000 000	1 208 810
Annen kortsiktig gjeld		194 681	14 600
Sum kortsiktig gjeld		2 844 603	2 002 928
Sum gjeld		2 847 815	2 002 928
SUM EGENKAPITAL OG GJELD		42 754 259	80 832 982

AVERØY, 07.05.2025

Per Magner Aandahl
styrets leder



PER M AANDAHL AS
932 570 211

Noter

Regnskapsprinsipper

Årsregnskapet er satt opp i samsvar med regnskapsloven og god regnskapsskikk for små foretak.

Fisjon:

Selskapet er stiftet ved fisjon hvor Paul Senior AS (org.nr. 919 445 262) er overdragende selskap. Overtakende selskap i fisjonen er PKAA Invest AS (org.nr. 932 570 580), Per M Aandahl AS (org.nr. 932 570 211), Oddny Aandahl AS (org.nr. 932 570 300), Oddbjørn Lidvar AS (org.nr. 932 570 246) og Arnt Magne Kippernes AS (org.nr. 932 570 076). Fisjonen er gjennomført til regnskapsmessig og skattemessig kontinuitet.

Selskapet gjennomførte i 2024 en delvis fisjon hvor to nye selskap ble opprettet, Overtakende selskap i fisjonen er Kari Aandahl AS (org.nr 933 735 281) og Leif Aandahl AS (org.nr 833 735 292). Fisjonen er gjennomført til regnskapsmessig og skattemessig kontinuitet.

Klassifisering og vurdering av balanseposter

Anleggsmidler er eiendeler bestemt til varig eie eller bruk. Eiendeler som er knyttet til varekretsløpet er klassifisert som omløpsmidler. Fordringer klassifiseres som omløpsmidler hvis de forfaller til betaling innen ett år etter transaksjonsdagen. Tilsvarende klassifiseres gjeld som kortsiktig hvis gjelden forfaller til betaling innen ett år.

Omløpsmidler vurderes til laveste av anskaffelseskost og virkelig verdi. Kortsiktig gjeld balanseføres til nominelt beløp på etableringstidspunktet. Anleggsmidler vurderes til anskaffelseskost. Varige anleggsmidler avskrives etter en fornuftig avskrivningsplan. Anleggsmidlene nedskrives til virkelig verdi ved verdifall som ikke forventes å være forbigående. Langsiktig gjeld med unntak av andre avsetninger balanseføres til nominelt beløp på etableringstidspunktet.

Fordringer

Kundefordringer og andre fordringer er oppført i balansen til pålydende etter fradrag for avsetning til forventet tap. Avsetning til tap gjøres på grunnlag av individuelle vurderinger av de enkelte fordringene.

Skatt

Skattekostnaden i resultatregnskapet omfatter både periodens betalbare skatt og endring i utsatt skatt. Utsatt skatt er beregnet med 22% på grunnlag av de midlertidige forskjeller som eksisterer mellom regnskapsmessige og skattemessige verdier, samt skattemessig underskudd til fremføring ved utgangen av regnskapsåret. Skatteøkende og skattereduserende midlertidige forskjeller som reverserer eller kan reversere i samme periode er fastsatt og skattevirkningen er beregnet på nettogrunnlaget.

Korrigerende av feil tidligere år

Korrigerende av feil tidligere år med kr 113 558 er ført direkte mot annen egenkapital.



PER M AANDAHL AS
932 570 211

Note 1 - Spesifisering av skatt

Skattekostnad	2024	2023
Betalbar skatt på alminnelig inntekt	649 922	753 851
Betalbar skatt, for mye, for lite avsatt tidligere år	0	5 528
+/- Endringer i utsatt skatt/utsatt skattefordel	3 212	0
Skattekostnad	653 134	759 379

Skattepliktig inntekt		
Resultat før skatt	3 423 163	4 209 837
Permanente forskjeller	-468 972	-783 242
Skattepliktig inntekt	2 954 191	3 426 595

Betalbar skatt i balansen		
Betalbar skatt på årets resultat	649 922	753 851
Betalbar skatt i balansen	649 922	753 851

Note 2 - Egenkapital

	Aksjekapital	Annen innsk. EK	Opptjent egenkapital	Sum
Egenkapital 31.12.2023	30 000	7 345 333	71 454 720	78 830 054
Årsresultat	0	0	2 770 029	2 770 029
Avsatt utbytte	0	0	-2 000 000	-2 000 000
Kontantinnskudd/ tingsinnskudd	30 000	0	0	30 000
Andre endringer	0	-3 672 667	-36 050 972	-39 723 639
Egenkapital 31.12.2024	60 000	3 672 666	36 173 778	39 906 444

Mer om egenkapital

Andre endringer - Selskapet foretok en delvis fisjon i 2024. Se prinsippnote.

Andre endringer og kontantinnskudd- selskapet utfisjonerte kr 39 580 081 i 2024, i tillegg er det ført kr 113 558 i korrigerende feil tidligere år.

Note 3 - Fordringer

Fordringer som forfaller senere enn ett år etter regnskapsårets slutt	346 139
---	---------

Note 4 - Investeringer i aksjer og andeler i andre selskaper

Selskapsnavn	Forretningskontor	Antall aksjer	Eierandel (%)	Stemmerett (%)	Bokført verdi	Markedsverdi
Br. Aandahl ASA	Averøy	12 410	24,33	24,33	3 297 122	
Sum					3 297 122	

Note 5 - Aksjekapital

Aksjeklasse	Antall aksjer	Aksjenes pålydende	Bokført verdi
Ordinære	30	2 000	60 000

Aksjonærer	Antall aksjer	Eierandel %	Aksjeklasse
Per Magner Aandahl	30	100,00	Ordinære



PER M AANDAHL AS
932 570 211

Antall årsverk

Selskapet har ikke hatt ansatte i løpet av regnskapsåret.