



## ÅRSREGNSKAPET FOR REGNSKAPSÅRET 2024 - GENERELL INFORMASJON

### Enheten

Organisasjonsnummer: 937 729 111  
Organisasjonsform: Aksjeselskap  
Foretaksnavn: MEDISTIM NORGE AS  
Forretningsadresse: Økernveien 94  
0579 OSLO

### Regnskapsår

Årsregnskapets periode: 01.01.2024 - 31.12.2024

### Konsern

Morselskap i konsern: Ja  
Konsernregnskap lagt ved: Nei

### Regnskapsregler

Regler for små foretak benyttet: Nei  
Benyttet ved utarbeidelsen av årsregnskapet til selskapet: Regnskapslovens alminnelige regler

### Årsregnskapet fastsatt av kompetent organ

Bekreftet av representant for selskapet: Finn Mo  
Dato for fastsettelse av årsregnskapet: 17.03.2025

### Grunnlag for avgivelse

År 2024: Årsregnskapet er elektronisk innlevert  
År 2023: Tall er hentet fra elektronisk innlevert årsregnskap fra 2024

*Det er ikke krav til at årsregnskapet m.v. som sendes til Regnskapsregisteret er undertegnet. Kontrollen på at dette er utført ligger hos revisor/enhetens øverste organ. Sikkerheten ivaretas ved at innsender har rolle/rettighet for innsending av årsregnskapet via Altinn, og ved at det bekreftes at årsregnskapet er fastsatt av kompetent organ.*

Brønnøysundregistrene, 06.07.2025



## Resultatregnskap

Beløp i: NOK	Note	2024	2023
<strong>RESULTATREGNSKAP</strong>			
<strong>Inntekter</strong>			
Salgsinntekt		88 523 000	80 974 000
<strong>Sum inntekter</strong>		<strong>88 523 000</strong>	<strong>80 974 000</strong>
<strong>Kostnader</strong>			
Endring i beholdning av varer under tilvirkning og ferdig tilvirkede varer		0	0
Endring i beholdning av egentilvirkede anleggsmidler		0	0
Varekostnad		47 732 000	44 700 000
Lønnskostnad	2/3	16 060 000	14 195 000
Avskrivning på varige driftsmidler og immaterielle eiendeler	4	613 000	647 000
Nedskrivning av varige driftsmidler og immaterielle eiendeler		0	0
Annen driftskostnad		10 318 000	9 081 000
<strong>Sum kostnader</strong>		<strong>74 723 000</strong>	<strong>68 623 000</strong>
<strong>Driftsresultat</strong>		<strong>13 800 000</strong>	<strong>12 351 000</strong>
<strong>Finansinntekter og finanskostnader</strong>			
Inntekt på investering i datterselskap og tilknyttet selskap		0	0
Inntekt på andre investeringer		0	0
Renteinntekt fra foretak i samme konsern		0	0
Annen renteinntekt		648 000	447 000
Annen finansinntekt	5	739 000	780 000
Utbytte fra datterselskap		475 000	1 340 000
Verdiøkning andre finansielle instrumenter vurdert til virkelig verdi		0	0
<strong>Sum finansinntekter</strong>		<strong>1 862 000</strong>	<strong>2 567 000</strong>
Verdireduksjon andre finansielle instrumenter vurdert til virkelig verdi		0	0
Nedskrivning av finansielle eiendeler		0	0
Rentekostnad til foretak i samme konsern		0	0
Annen rentekostnad		5 000	18 000
Annen finanskostnad	5	714 000	1 240 000
<strong>Sum finanskostnader</strong>		<strong>719 000</strong>	<strong>1 258 000</strong>



## Resultatregnskap

Beløp i: NOK	Note	2024	2023
Netto finans		1 143 000	1 309 000
<b>Resultat før skattekostnad</b>		<b>14 943 000</b>	<b>13 660 000</b>
Skattekostnad	6	3 197 000	2 715 000
<b>Årsresultat</b>		<b>11 746 000</b>	<b>10 945 000</b>
Minoritetsinteresser		0	0
<b>Årsresultat etter minoritetsinteresser</b>		<b>11 746 000</b>	<b>10 945 000</b>
Andre resultatkomponenter for IFRS-foretak		0	0
<b>Totalresultat</b>		<b>11 746 000</b>	<b>10 945 000</b>
<b>Overføringer og disponeringer</b>			
Ordinært utbytte	7	12 000 000	11 000 000
Overføringer til/fra annen egenkapital		-254 000	-55 000
<b>Sum overføringer og disponeringer</b>		<b>11 746 000</b>	<b>10 945 000</b>



### Balanse

Beløp i: NOK	Note	2024	2023
<b>BALANSE - EIENDELER</b>			
<b>Anleggsmidler</b>			
<b>Immaterielle eiendeler</b>			
Utvikling		0	0
Konsesjoner, patenter, lisenser, varemerker og lignende rettigheter		0	0
Utsatt skattefordel	6	175 000	132 000
Goodwill		0	0
<b>Sum immaterielle eiendeler</b>		<b>175 000</b>	<b>132 000</b>
<b>Varige driftsmidler</b>			
Tomter, bygninger og annen fast eiendom		0	0
Maskiner og anlegg	4	0	26 000
Skip, rigger, fly og lignende		0	0
Driftsløsøre, inventar, verktøy, kontormaskiner og lignende	4	1 140 000	1 728 000
<b>Sum varige driftsmidler</b>		<b>1 140 000</b>	<b>1 754 000</b>
<b>Finansielle anleggsmidler</b>			
Investering i datterselskap	8	1 835 000	1 382 000
Investering i annet foretak i samme konsern		0	0
Lån til foretak i samme konsern		0	0
Investeringer i tilknyttet selskap		0	0
Lån til tilknyttet selskap og felles kontrollert virksomhet		0	0
Investeringer i aksjer og andeler		0	0
Obligasjoner		0	0
Andre fordringer		0	0
<b>Sum finansielle anleggsmidler</b>		<b>1 835 000</b>	<b>1 382 000</b>
<b>Sum anleggsmidler</b>		<b>3 150 000</b>	<b>3 268 000</b>
<b>Omløpsmidler</b>			
<b>Varer</b>			
Varer	9	11 020 000	11 085 000
<b>Sum varer</b>		<b>11 020 000</b>	<b>11 085 000</b>
<b>Fordringer</b>			



## Balanse

Beløp i: NOK	Note	2024	2023
Kundefordringer	10	8 632 000	9 670 000
Andre fordringer	10	521 000	484 000
Konsernfordringer	11	1 398 000	1 287 000
Krav på innbetaling av selskapskapital		0	0
<b>Sum fordringer</b>		<b>10 551 000</b>	<b>11 441 000</b>
<b>Investeringer</b>			
Aksjer og andeler i foretak i samme konsern		0	0
Markedsbaserte aksjer		0	0
Markedsbaserte obligasjoner		0	0
Andre markedsbaserte finansielle instrumenter		0	0
Andre finansielle instrumenter		0	0
<b>Sum investeringer</b>		<b>0</b>	<b>0</b>
<b>Bankinnskudd, kontanter og lignende</b>			
Bankinnskudd, kontanter og lignende	12	18 747 000	14 750 000
<b>Sum bankinnskudd, kontanter og lignende</b>		<b>18 747 000</b>	<b>14 750 000</b>
<b>Sum omløpsmidler</b>		<b>40 318 000</b>	<b>37 276 000</b>
<b>SUM EIENDELER</b>		<b>43 468 000</b>	<b>40 544 000</b>

## BALANSE - EGENKAPITAL OG GJELD

### Egenkapital

#### Innskutt egenkapital

Selskapskapital	7	151 000	151 000
Beholdning av egne aksjer		0	0
Overkurs	7	778 000	778 000
Ikke registrert kapitalforhøyelse		0	0
Annen innskutt egenkapital	7	2 750 000	2 750 000
<b>Sum innskutt egenkapital</b>		<b>3 679 000</b>	<b>3 679 000</b>

#### Opptjent egenkapital

Fond		0	0
Avsatt utbytte		0	0
Annen egenkapital	7	14 580 000	14 834 000



## Balanse

Beløp i: NOK	Note	2024	2023
Udekket tap		0	0
Minoritetsinteresser		0	0
<b>Sum opptjent egenkapital</b>		<b>14 580 000</b>	<b>14 834 000</b>
<b>Sum egenkapital</b>		<b>18 259 000</b>	<b>18 513 000</b>
<b>Gjeld</b>			
<b>Langsiktig gjeld</b>			
Pensjonsforpliktelser		0	0
Utsatt skatt		0	0
Andre avsetninger for forpliktelser		0	0
<b>Sum avsetninger for forpliktelser</b>		<b>0</b>	<b>0</b>
<b>Annen langsiktig gjeld</b>			
Konvertible lån		0	0
Obligasjonslån		0	0
Gjeld til kredittinstitusjoner		0	0
Langsiktig konserngjeld		0	0
Ansvarlig lånekapital		0	0
Øvrig langsiktig gjeld		0	0
<b>Sum annen langsiktig gjeld</b>		<b>0</b>	<b>0</b>
<b>Sum langsiktig gjeld</b>		<b>0</b>	<b>0</b>
<b>Kortsiktig gjeld</b>			
Konvertible lån		0	0
Sertifikatlån		0	0
Gjeld til kredittinstitusjoner		0	0
Leverandørgjeld		2 902 000	1 522 000
Betalbar skatt	6	3 240 000	2 722 000
Skyldige offentlige avgifter		4 504 000	4 416 000
Utbytte		0	0
Kortsiktig konserngjeld	11	12 085 000	12 152 000
Annen kortsiktig gjeld	13	2 478 000	1 219 000
<b>Sum kortsiktig gjeld</b>		<b>25 209 000</b>	<b>22 031 000</b>
<b>Sum gjeld</b>		<b>25 209 000</b>	<b>22 031 000</b>
<b>SUM EGENKAPITAL OG GJELD</b>		<b>43 468 000</b>	<b>40 544 000</b>



## Balanse

<b>Beløp i: NOK</b>	<b>Note</b>	<b>2024</b>	<b>2023</b>
<b>POSTER UTENOM BALANSEN</b>			
Garantistillelser		0	0
Pantstillelser	14	38 000	38 000



Medistim Norge AS

# MEDISTIM

## Årsrapport 2024 for Medistim Norge AS



Medistim Norge AS

# MEDISTIM

## Innholdsfortegnelse

- 1. Årsberetning**
- 2. Resultatregnskap**
- 3. Balanse pr 31.12.2024**
- 4. Kontantstrømanalyse**
- 5. Noter til årsregnskapet**
- 6. Revisors beretning**



## Medistim Norge AS

### Årsberetning 2024

#### Virksomhetens art

Medistim Norge er datterselskap av det børsnoterte norske selskapet Medistim ASA. Selskapet har siden 1984 vært forhandler og distributør av medisinsk utstyr og forbruksmateriell innen flere disipliner og oftalmologi på vegne av et stort antall internasjonale anerkjente produsenter. Selskapet er godt representert innen nevro-, gastro-, urologi-, hjerte- og kar-, plastikk- og generell kirurgi, samt oftalmologi. Selskapets visjon er å være en foretrukken leverandør av produkter innen kirurgi og oftalmologi for det norske markedet. Selskapet er lokalisert i Økernveien 94, Oslo.

#### Fortsatt drift

Årsregnskapet er etter styrets beste overbevisning utarbeidet i samsvar med gjeldende norsk regnskapsstandard. Styret erklærer at opplysningene i regnskapet gir et rettviseende bilde av foretakets eiendeler, gjeld, finansielle stilling og resultat som helhet, samt en god beskrivelse av de mest sentrale risiko- og usikkerhetsfaktorer foretaket står ovenfor.

Årsregnskapet er avsluttet under forutsetning om fortsatt drift. Til grunn for antagelsen ligger selskapets gode resultater og solide egenkapital. Det har ikke inntruffet andre forhold etter regnskapsårets slutt, som har betydning for det fremlagte årsregnskapet.

#### Egenkapital

Styret anser selskapets egenkapital som tilfredstillende. Bokført egenkapital pr. 31.12.24 var MNOK 18,3.

#### Arbeidsmiljø og personale

Det har i regnskapsåret ikke forekommet skader og ulykker i virksomheten, og arbeidsmiljøet betraktes som godt. Totalt sykefravær for året er registrert med 38 dager. Selskapet har som mål å være en arbeidsplass der det råder full likestilling mellom kvinner og menn. Kjønn har ingen innvirkning på lønn ved stillingsnivåer. Av selskapets 14 ansatte er 5 kvinner. Arbeidsmiljøet i selskapet betraktes som godt. Det har ikke blitt iverksatt spesielle tiltak siste år. Gjennomsnittlig ansiennitet i selskapet er 10,8 år, og gjennomsnittsalder er 51,4 år. Det er ikke tegnet styreansvarsforsikting.

#### Aksjer og aksjonærforhold

Aksjekapitalen i Medistim Norge AS var pr. 31. desember 2024 NOK 151 500 fordelt på 101 aksjer à NOK 1.500,-.

#### Finansiell markedsrisiko

##### Markedsrisiko

Medistim Norge AS er delvis eksponert for endringer i valutakurser. All salgsvirksomhet er i norsk valuta, mens en stor andel av innkjøp er i utenlandske valuta. Selskapet har ikke inngått terminkontrakter i forbindelse med varekjøp, men handler valuta av morselskap. Det er ikke vurdert tiltak utover dette.

Man ser en økende trend av økte innsatsfaktorer fra våre leverandører, som er knyttet til inflasjon i verdensmarkedet. Dette kan føre til redusert fortjeneste, spesielt på anbudsrelaterte produkter.

Ledelsen vurderer selskapets utvikling som positiv, da de ytre faktorer ikke vil påvirke kjøpekraften nevneverdig hos selskapets primærkunder som er norske offentlige helseforetak. En stor del av salg til det offentlige er anbudsbasert. På anbudene er det flere konkurrenter.



Medistim Norge AS

Kreditrisiko

Risiko for at motparter ikke har økonomisk evne til å oppfylle sine forpliktelser anses lav, da det historisk sett har vært lite tap på fordringer, og at selskapets kunder er i hovedsak offentlige sykehus.

**Ytre miljø**

Selskapet forurensrer ikke eller påvirker ytre miljø mer enn det som er vanlig for denne type virksomhet. Bedriften har etablert en miljøpolicy, som er tilgjengelig på bedriftens hjemmeside. Selskapets firmabiler er elektriske eller hybrid. Styret har med bakgrunn i dette ikke iverksatt spesielle tiltak på området siste år.

**Årets resultat**

Omsetningen i selskapet endte på 89 MNOK. Årets ordinære resultat før skatt ble 14,9 MNOK mot 13,7 MNOK i 2023.

Totalkapitalen pr 31.12.24 var 43,7 MNOK mot 40,5 MNOK pr. 31.12.23. Egenkapitalandelen pr. 31.12.24 var 42%. Bokført egenkapital pr 31.12.24 var 18,3 MNOK.

**Årets resultat og disponeringer**


Styret foreslår følgende disponering av årsresultat på TNOK 11 746


Forslag til utbytte TNOK 12 000  
Overført fra annen egenkapital TNOK -254

Sum TNOK 11 746

Oslo, 17.mars.2025

  
Kari Eian Krogstad  
styreleder

  
Thomas Jakobsen  
styremedlem

  
Ole Jørgen Robsrud  
daglig leder



Medestim Norge AS

**Resultat**

1 = NOK 1000	Note	2024	2023
<b>DRIFTSINNTEKTER OG DRIFTSKOSTNADER</b>			
<b>Driftsinntekter</b>			
Salgsinntekt		88 523	80 974
<b>Sum driftsinntekter</b>		<b>88 523</b>	<b>80 974</b>
<b>Driftskostnader</b>			
Varekostnad		47 732	44 700
Lønnskostnad	2/3	16 060	14 195
Avskrivning på varige driftsmidler	4	613	647
Nedskrivning		0	0
Annen driftskostnad		10 318	9 081
<b>Sum driftskostnader</b>		<b>74 723</b>	<b>68 623</b>
<b>DRIFTSRESULTAT</b>		<b>13 800</b>	<b>12 351</b>
<b>FINANSINNTEKTER OG FINANSKOSTNADER</b>			
Annen renteinntekt		648	447
Annen finansinntekt	5	739	780
Utbytte fra datterselskap		475	1 340
Annen rentekostnad		5	17
Annen finanskostnad	5	714	1 240
<b>NETTO FINANSPOSTER</b>		<b>1 143</b>	<b>1 309</b>
<b>ORDINÆRT RES. FØR SKATTEKOSTNAD</b>		<b>14 943</b>	<b>13 660</b>
Skattekostnad på ordinært resultat	6	3 197	2 715
<b>RESULTAT ETTER SKATTEKOSTNAD</b>		<b>11 746</b>	<b>10 945</b>
<b>ÅRSRESULTAT</b>		<b>11 746</b>	<b>10 945</b>
<b>OVERFØRINGER</b>			
Utbytte		12 000	11 000
Overføring fra annen egenkapital	7	-254	-55
<b>SUM OVERFØRINGER</b>		<b>11 746</b>	<b>10 945</b>



## Medistim Norge AS

### Balanse

1 = NOK 1000

	Note	31.12.2024	31.12.2023
<b>EIENDELER</b>			
<b>Anleggsmidler</b>			
<b>Immaterielle eiendeler</b>			
Utsatt skattefordel	6	175	132
<b>Varige driftsmidler</b>			
Maskiner og anlegg	4		26
Driftsløsøre, inventar, verktøy, kontorm.	4	1 140	1 728
<b>Finansielle anleggsmidler</b>			
Investering i datterselskap	8	1 835	1 382
<b>Sum anleggsmidler</b>		<b>3 150</b>	<b>3 268</b>
<b>Omløpsmidler</b>			
Varer	9	11 020	11 085
Kundefordringer	10	8 632	9 670
Konsernfordringer	11	1 398	1 287
Andre fordringer	10	521	484
Bankinnskudd, kontanter o.l.	12	18 747	14 750
<b>Sum omløpsmidler</b>		<b>40 318</b>	<b>37 276</b>
<b>SUM EIENDELER</b>		<b>43 468</b>	<b>40 544</b>



## Medistim Norge AS

### Balanse

1 = NOK 1000

	Note	31.12.2024	31.12.2023
<b>EGENKAPITAL OG GJELD</b>			
<b>Egenkapital</b>			
Aksjekapital	7	151	151
Overkurs	7	778	778
Annen innskutt egenkapital	7	2 750	2 750
<b>Opptjent egenkapital</b>			
Annen egenkapital	7	14 580	14 834
<b>Sum egenkapital</b>		<b>18 259</b>	<b>18 513</b>
<b>Gjeld</b>			
<b>Kortsiktig gjeld</b>			
Leverandørgjeld		2 902	1 522
Betalbar skatt	6	3 240	2 722
Skyldige offentlige avgifter		4 504	4 416
Gjeld til morselskap	11	12 085	12 152
Annen kortsiktig gjeld	13	2 478	1 219
<b>Sum kortsiktig gjeld</b>		<b>25 209</b>	<b>22 031</b>
<b>SUM EGENKAPITAL OG GJELD</b>		<b>43 468</b>	<b>40 544</b>



## Medistim Norge AS

## Kontantstrømanalyse

1 = NOK 1000	2024	2023
Kontantstrømmer fra operasjonelle aktiviteter:		
Resultat før skattekostnad	14 943	13 660
Minus periodens betalte skatt	-2 722	-2 785
Pluss ordinære avskrivninger	613	647
+/- Endring i varelager	65	716
+/- Endring i kundefordringer	1 038	-367
+/- Endring i leverandørgjeld	1 380	-881
+/- Forskjell innbet premie og kostnadsført pensjon		
+/- Endring i andre tidsavgrensningsposter	236	128
<b>Netto kontantstrøm fra operasjonelle aktiviteter</b>	<b>15 553</b>	<b>11 118</b>
Kontantstrømmer fra investeringsaktiviteter:		
Minus utbetalinger ved investering i anleggsmidler		-1 803
Minus utbet. Ved investering i datterselskap Sverige	-556	-1 565
Minus utbetalinger ved kjøp av egne aksjer		
Pluss salg av varig driftsmiddel		
<b>Netto kontantstrøm fra investeringsaktiviteter</b>	<b>-556</b>	<b>-3 368</b>
Kontantstrømmer fra finansieringsaktiviteter:		
Minus utbet. ved nedbetaling av langsiktig gjeld		
Utbytte	11	-11 000
Innbetaling av egenkapital		
Betalte renter		
Utbytte fra datterselskaper		
Opptak av langsiktig lån		
<b>Netto kontantstrøm fra finansieringsaktiviteter</b>	<b>-11 000</b>	<b>-11 000</b>
Netto endring i kontanter mv	3 997	- 3250
+ Beholdning av kontanter 01.01.	14 750	18 000
<b>= Kontantbeholdning 31.12.</b>	<b>18 747</b>	<b>14 750</b>
Kontantbeholdning mv framkommer slik:		
Kontanter og bankinnskudd pr		
31.12.	9	18 747
+ Skattetrekkinnskudd o.l. pr		
31.12.	9	14 750
<b>= Beholdning av kontanter mv 31.12.</b>	<b>18 747</b>	<b>14 750</b>



## Medistim Norge AS

### Noter til årsregnskap 2024

#### Note 1 - Regnskapsprinsipper:

Årsregnskapet er satt opp i samsvar med regnskapsloven og god regnskapsskikk for øvrige foretak.

##### Driftsinntekt

Inntektsføring ved salg av varer skjer på leveringstidspunktet. Tjenester inntektsføres etter hvert som de blir levert.

##### Omløpsmidler og kortsiktig gjeld

Omløpsmidler og kortsiktig gjeld omfatter normalt poster som forfaller til betaling innen ett år etter siste dag i regnskapsåret, samt poster som knytter seg til varekretsløpet. Omløpsmidler vurderes til laveste verdi av anskaffelseskost og antatt virkelig verdi (laveste verdis prinsipp).

##### Anleggsmidler og langsiktig gjeld

Anleggsmidler omfatter eiendeler bestemt til varig eie og bruk for virksomheten. Anleggsmidler er vurdert til anskaffelseskost. Varige driftsmidler føres opp i balansen og avskrives over driftsmidlets forventede økonomiske levetid. Varige driftsmidler nedskrives til virkelig verdi ved verdifall som forventes ikke å være av forbigående art. Nedskrivninger blir reversert når grunnlaget for nedskrivningen ikke lenger finnes å være til stede.

##### Varer

Varer er individuelt verdsatt til det laveste av anskaffelseskost (FIFO prinsippet) og netto salgsverdi (laveste verdis prinsipp). Det foretas nedskrivning for påregnelig ukurans.

##### Valuta

Pengeposter i valuta er vurdert til balanse dagens sluttkurs. Varekjøp er ført til de kurser som var på tidspunktet kjøpet ble realisert. Realisert og urealisert tap/gevinst, resultatføres løpende.

##### Fordringer

Kundefordringer og andre fordringer føres opp i balansen til pålydende etter fradrag for avsetning til påregnelig tap. Avsetning til påregnelig tap gjøres på grunnlag av en individuell vurdering av de enkelte fordringene.

##### Varige driftsmidler

Varige driftsmidler balanseføres og avskrives over driftsmidlets økonomiske levetid dersom de har levetid over 3 år. Vedlikehold av driftsmidler kostnadsføres løpende, mens påkostninger eller forbedringer tillegges driftsmidlets kostpris og avskrives over resterende økonomiske levetid.

##### Skatt

Skattekostnaden i resultatregnskapet omfatter periodens betalbare skatt som blir utlignet og forfaller til betaling i neste regnskapsår i tillegg til endring i utsatt skatt. Utsatt skatt er beregnet med skattesatsen ved utgangen av regnskapsåret (22%) på grunnlag av skattereduserende og skatteøkende midlertidige forskjeller som eksisterer mellom regnskapsmessige og skattemessige verdier. Skatteøkende og skattereduserende midlertidige forskjeller som reverserer eller kan reverseres i samme periode er utlignet og nettoført. Utsatt skattefordel er balanseført.

Årsregnskap for Medistim Norge AS

Foretaksnummer 937 729 111



## Medistim Norge AS

### Noter til årsregnskap 2024

#### Note 2 – Lønn, godtgjørelser til ansatte m.v.

1 = NOK 1000

	2024	2023
Lønn	13 141	11 687
Arbeidsgiveravgift	2 040	2 055
Pensjonskostnader ytelsesbasert ordning	0	0
Pensjonskostnader innskuddsbasert ordning	693	649
Andre lønnsrelaterte ytelser	186	-196
<b>Totalt</b>	<b>16 060</b>	<b>14 195</b>
Gjennomsnittlig antall årsverk	14	14
Lønn til daglig leder	1 437	
Bonus	98	
Pensjonsutgifter	118	
Fri telefon og annet	9	

Det foreligger ingen spesielle avtaler vedrørende forpliktelser ved opphør og endring av ansettelsesforhold. Bonusavtaler er salg – og resultatavhengig. For daglig leder er det avsatt NOK 472.000 for 2024. Ingen ansatte har opsjonsavtaler.

Det var ikke påløpt styrehonorar for 2024.

Revisors godtgjørelse for 2024 var som følger:

1 = NOK 1000

Kostnadsført revisjonshonorar	160
Annen finansiell revisjon	0
Skatterådgivning	0
<u>Andre tjenester</u>	<u>39</u>
Sum revisjonstjenester	199

Beløpene er uten mva.



Medistim Norge AS

## Noter til årsregnskap 2024

### Note 3 - Pensjonsforpliktelser

Alle ansatte har lik pensjonsordning i 2024. Det er en innskuddsbasert ordning som gir en dekning på 5 % på lønnsnivå fra 0G inntil 7,1G i folketrygden, og 8 % dekning på lønn fra 7,1 G til 12 G i folketrygden. Premien for innskuddsordningen i 2024 var pålydende 692 TNOK, mens den i 2023 var 649 TNOK.

Selskapet er pliktig til å ha tjenstepensjonsordning etter lov om obligatorisk tjenstepensjon. Selskapenes ordninger tilfredsstiller kravene i denne lov.

### Note 4 - Avskrivning på varige driftsmidler

1 = NOK 1000

	Maskiner og anlegg	Driftsmidler	Sum
Anskaffelseskost pr. 1/1 + Tilgang	1 684	4 994	6 678
Avgang			
Anskaffelseskost pr. 31/12	1 684	4 994	6 678
Akk. av/nedskr. pr 1/1	1 658	3 267	4 925
+ Ordinære avskrivninger	26	587	613
Salg anlegg			
Akk. av/nedskr. pr. 31/12	1 684	3 854	5 538
Bokført verdi pr. 31/12	0	1 140	1 140

Maskiner og anlegg avskrives lineært over 5 til 10 år.

Driftsløsøre avskrives lineært over 3 til 5 år.

### Note 5 - Agio-tap og gevinst

1 = NOK 1000

	2024	2023
Agiogevinst	739	780
Agiotap	714	1 240
<b>Netto</b>	<b>25</b>	<b>-460</b>

Årsregnskap for Medistim Norge AS

Foretaksnummer 937 729 111



## Medistim Norge AS

### Noter til årsregnskap 2024

#### Note 6 - Skatter og skattekostnader

I = NOK 1000

<b>Årets skattekostnad fremkommer slik:</b>	<b>2024</b>	<b>2023</b>
Betalbar skatt på årets resultat	3 240	2 722
Endring i utsatt skatt	<u>-43</u>	<u>-7</u>
Årets totale skattekostnad på ordinært resultat	3 197	2 715
Avstemming skattekostnad mot ordinært resultat før skatt		
Årets totale skattekostnad	3 197	2 715
22 % av resultat før skatt	3 287	3 005
Differanse på grunn av permanente forskjeller	-90	-290
Effekt av endring av skattesats		
<b>Spesifikasjon av årets skattegrunnlag:</b>		
	<b>2024</b>	<b>2023</b>
Resultat før skattekostnader	14 943	13 660
+ Permanente og andre forskjeller	66	22
+ Endring i midlertidige forskjeller	194	33
- Utbytte Medistim Danmark	-476	-1 340
= Skattepliktig inntekt	14 727	12 375
<b>Beregnet skatt av alminnelig inntekt:</b>		
	<b>2024</b>	<b>2023</b>
<b>Betalbar skatt i balansen:</b>		
Sum betalbar skatt	3 240	2 722
<b>Spesifikasjon av utsatt skatt:</b>		
	<b>2024</b>	<b>2023</b>
Forskjeller som utlignes		
Anleggsmidler	-513	-318
Omløpsmidler	-281	-283
Andre forpliktelser	0	0
Pensjonsforpliktelser	<u>0</u>	<u>0</u>
Sum forskjeller	<u>-794</u>	<u>-601</u>
Utsatt skattefordel, 22 %	-175	-132



## Medestim Norge AS

## Noter til årsregnskap 2024

## Note 7 – Egenkapital og disponering av årets resultat

	Aksjekapital	Overkursfond	Annen innskutt EK	Annen egenkapital	SUM
Egenkapital 31.12.23	151	778	2 750	14 834	18 513
Tilleggsutbytte					
Avsatt utbytte 2024				-12 000	-12 000
Årets resultat				11 746	11 746
Egenkapital 31.12.24	151	778	2 750	14 580	18 259

## Note 8 - Aksjonærforhold

Selskapet har 101 aksjer hvor pålydende er kr 1.500,- pr. aksje. Samlet aksjekapital utgjør kr 151.500,-. Selskapet har kun en aksjeklasse, og alle aksjer gir lik rett.

Selskapet eier 100 % av aksjene i Medestim Danmark Aps, som ble stiftet april 2011. Investeringen er på til sammen Kr. 1 103 382. Selskapets forretningsadresse er C/O ABC Regnskab, Søgade 16 4100 Ringsted, Danmark.

Bokført egenkapital pr 31.12.24 var TDKK 1 018. Årsresultat etter skatt ble TDKK 918.

Selskapet eier 100% av aksjene i Medestim Sverige AB, som ble stiftet juli 2023. Investeringen er registrert med Kr. 731 000. Selskapets forretningsadresse er C/O Seaton Ekonomi AB, Flygfältsgatan 24B, 423 37 Torslanda, Sverige.

Bokført egenkapital pr 31.12.24 TSEK 39. Årsresultatet etter skatt ble TSEK -425.

Medestim ASA eier 100 % av aksjene i Medestim Norge AS.

Konsernregnskap der Medestim Norge AS, Medestim Danmark Aps og Medestim Sverige AB er konsolidert i Medestim ASA, Økernveien 94, 0576 Oslo.

## Note 9 – Varelager

1 = NOK 1000

Spesifikasjon av varelager	2024	2023
Varelager til kostpris	11 220	11 285
Nedskrevet for mulig ukurans	-200	-200
<b>Totalt</b>	<b>11 020</b>	<b>11 085</b>



## Medistim Norge AS

### Noter til årsregnskap 2024

#### Note 10 – Fordringer

1 = NOK 1000

<b>Fordringer</b>	<b>2024</b>	<b>2023</b>
<b>Kundefordringer</b>		
Kundefordringer	8 632	9 670
Avsatt tap på krav		
<b>Totalt</b>	<b>8 632</b>	<b>9 670</b>

#### Andre fordringer

Forskuddsbetalte kostnader	514	466
Forskudd ansatte	0	0
Forskuddsbetalt husleie	0	0
Andre fordringer	0	12
Depositum	7	7
Fordringer Medistim Danmark Aps	0	0
Fordringer Medistim Sverige AB	1 398	1 287
<b>Totalt</b>	<b>1 919</b>	<b>1 772</b>

Konstatert tap på krav i 2024 var TNOK 18. Det er ikke fremmet krav i boene grunnet kravenes størrelse.

Det er ingen fordringer som har forfall etter mer enn 1 år.

#### Note 11 – Mellomværende med konsernselskaper

1 = NOK 1000

	<b>2024</b>	<b>2023</b>
Gjeld til konsern	85	1 152
Utbytte til mor	12 000	11 000
Fordring konsern	1 398	1 287

Mellomværende mot konsernselskaper forfaller innen et år.



Medistim Norge AS

## Noter til årsregnskap 2024

### Note 12 – Bundet andel av bankinnskudd:

Innestående på særskilt bankkonto for skattetreks midler var TNOK 1 600 pr. 31.12.2024.

### Note 13 - Annen kortsiktig gjeld

1 = NOK 1000

Annen kortsiktig gjeld	2024	2023
Påløpne feriepenger	1 270	1 259
Div. annen kortsiktig gjeld	1 208	-40
Sum annen kortsiktig gjeld	2 478	1 219

All kortsiktig gjeld forfaller innen et år.


### Note 14 – Lån og pantsettelsler


Selskapet har pr. 31.12.24 registrert pantsettelsler for MNOK 38,7 hvorav MNOK 12,7 er pant i varelager, MNOK 16 i kundefordringer og MNOK 10 knyttet driftsmidler.

Bokført verdi på pantsatt varelager pr 31.12.24 var MNOK 11. Tilsvarende for kundefordringer var MNOK 8,6 og driftsmidler var MNOK 1,1.

Oslo, 17.mars.2025

  
Kari Eian Krogstad  
Styreleder

  
Thomas Jakobsen  
styremedlem

  
Ole Jørgen Robsrud  
daglig leder





Bygdøy allé 2  
Postboks 1704 Viken  
0121 Oslo  
www.bdo.no

## Uavhengig revisors beretning

### Til generalforsamlingen i Medistim Norge AS

#### Konklusjon

Vi har revidert årsregnskapet til Medistim Norge AS.

#### Årsregnskapet består av:

- Balanse per 31. desember 2024,
- Resultatregnskap 2024
- Kontantstrømpoppstilling for regnskapsåret avsluttet per 31. desember 2024
- Noter til årsregnskapet, herunder et sammendrag av viktige regnskapsprinsipper.

#### Etter vår mening:

- Oppfyller årsregnskapet gjeldende lovkrav, og
- Gir årsregnskapet et rettviseende bilde av selskapets finansielle stilling per 31. desember 2024 og av dets resultater og kontantstrømmer for regnskapsåret i samsvar med regnskapslovens regler og god regnskapsskikk i Norge.

#### Grunnlag for konklusjonen

Vi har gjennomført revisjonen i samsvar med International Standards on Auditing (ISA-ene). Våre oppgaver og plikter i henhold til disse standardene er beskrevet nedenfor under Revisors oppgaver og plikter ved revisjonen av årsregnskapet. Vi er uavhengige av selskapet i samsvar med kravene i relevante lover og forskrifter i Norge og International Code of Ethics for Professional Accountants (inkludert internasjonale uavhengighetsstandarder) utstedt av International Ethics Standards Board for Accountants (IESBA-reglene), og vi har overholdt våre øvrige etiske forpliktelser i samsvar med disse kravene. Innhentet revisjonsbevis er etter vår vurdering tilstrekkelig og hensiktsmessig som grunnlag for vår konklusjon.

#### Annen informasjon

Styret og daglig leder (ledelsen) er ansvarlig for annen informasjon. Annen informasjon består av årsberetningen. Vår konklusjon om årsregnskapet ovenfor dekker ikke annen informasjon.

I forbindelse med revisjonen av årsregnskapet er det vår oppgave å lese annen informasjon. Formålet er å vurdere hvorvidt det foreligger vesentlig inkonsistens mellom annen informasjon og årsregnskapet og den kunnskap vi har opparbeidet oss under revisjonen av årsregnskapet, eller hvorvidt informasjon i annen informasjon ellers fremstår som vesentlig feil. Vi har plikt til å rapportere dersom annen informasjon fremstår som vesentlig feil. Vi har ingenting å rapportere i så henseende.

#### Konklusjon om årsberetningen

Basert på kunnskapen vi har opparbeidet oss i revisjonen, mener vi at årsberetningen

- er konsistent med årsregnskapet og
- inneholder de opplysninger som skal gis i henhold til gjeldende lovkrav.

#### Styret og daglig leders ansvar for årsregnskapet

Styret og daglig leder (ledelsen) er ansvarlig for å utarbeide årsregnskapet og for at det gir et rettviseende bilde i samsvar med regnskapslovens regler og god regnskapsskikk i Norge. Ledelsen er også ansvarlig for slik intern kontroll som den finner nødvendig for å kunne utarbeide et årsregnskap som ikke inneholder vesentlig feilinformasjon, verken som følge av misligheter eller utilsiktede feil.



Ved utarbeidelsen av årsregnskapet må ledelsen ta standpunkt til selskapets evne til fortsatt drift og opplyse om forhold av betydning for fortsatt drift. Forutsetningen om fortsatt drift skal legges til grunn for årsregnskapet så lenge det ikke er sannsynlig at virksomheten vil bli avviklet.

#### Revisors oppgaver og plikter ved revisjonen av årsregnskapet

Vårt mål er å oppnå betryggende sikkerhet for at årsregnskapet som helhet ikke inneholder vesentlig feilinformasjon, verken som følge av misligheter eller utilsiktede feil, og å avgi en revisjonsberetning som inneholder vår konklusjon. Betryggende sikkerhet er en høy grad av sikkerhet, men ingen garanti for at en revisjon utført i samsvar med ISA-ene, alltid vil avdekke vesentlig feilinformasjon. Feilinformasjon kan oppstå som følge av misligheter eller utilsiktede feil. Feilinformasjon er å anse som vesentlig dersom den enkeltvis eller samlet med rimelighet kan forventes å påvirke de økonomiske beslutningene som brukerne foretar på grunnlag av årsregnskapet.

For videre beskrivelse av revisors oppgaver og plikter vises det til:  
<https://revisorforeningen.no/revisjonsberetninger>

BDO AS

Erik Helge Lie  
statsautorisert revisor  
(elektronisk signert)

Publert i Brønnøysundregistrens elektroniske arkiv: <https://www.brno.no/arkiv/937729111/2024/arsregnskap>



## PENNEO

Signaturene i dette dokumentet er juridisk bindende. Dokument signert med "Penneo" - sikker digital signatur". De signerende parter sin identitet er registrert, og er listet nedenfor.

"Med min signatur bekrefter jeg alle datoer og innholdet i dette dokument."

### Lie, Erik Helge

Partner

På vegne av: BDO AS

Serienummer: no\_bankid:9578-5995-4-155606

IP: 188.95.xxx.xxx

2025-03-22 10:23:19 UTC



Penneo Dokumentnøkkel: HQTAL-YTMY9-A6UYN-NY7GU-ZUJYG-VHUK

Dette dokumentet er signert digitalt via **Penneo.com**. De signerte dataene er validert ved hjelp av den matematiske hashverdien av det originale dokumentet. All kryptografisk bevisføring er innebygd i denne PDF-en for fremtidig validering.

Dette dokumentet er forseglet med et kvalifisert elektronisk segl ved bruk av et sertifikat og et tidsstempel fra en kvalifisert tilitsjenesteleverandør.

#### Slik kan du bekrefte at dokumentet er originalt

Når du åpner dokumentet i Adobe Reader, kan du se at det er sertifisert av **Penneo AS**. Dette beviser at innholdet i dokumentet ikke har blitt endret siden tidspunktet for signeringen. Bevis for de individuelle signatørens digitale signaturer er vedlagt dokumentet.

Du kan bekrefte de kryptografiske bevisene ved hjelp av Penneo's validator, <https://penneo.com/validator>, eller [Penneo's](#) valideringsverktøy for digitale signaturer.





## Medistim Norge AS

### Årsberetning 2024

#### Virksomhetens art

Medistim Norge er datterselskap av det børsnoterte norske selskapet Medistim ASA. Selskapet har siden 1984 vært forhandler og distributør av medisinsk utstyr og forbruksmateriell innen flere disipliner og oftalmologi på vegne av et stort antall internasjonale anerkjente produsenter. Selskapet er godt representert innen nevro-, gastro-, urologi-, hjerte- og kar-, plastikk- og generell kirurgi, samt oftalmologi. Selskapets visjon er å være en foretrukken leverandør av produkter innen kirurgi og oftalmologi for det norske markedet. Selskapet er lokalisert i Økernveien 94, Oslo.

#### Fortsatt drift

Årsregnskapet er etter styrets beste overbevisning utarbeidet i samsvar med gjeldende norsk regnskapsstandard. Styret erklærer at opplysningene i regnskapet gir et rettviseende bilde av foretakets eiendeler, gjeld, finansielle stilling og resultat som helhet, samt en god beskrivelse av de mest sentrale risiko- og usikkerhetsfaktorer foretaket står ovenfor.

Årsregnskapet er avsluttet under forutsetning om fortsatt drift. Til grunn for antagelsen ligger selskapets gode resultater og solide egenkapital. Det har ikke inntruffet andre forhold etter regnskapsårets slutt, som har betydning for det fremlagte årsregnskapet.

#### Egenkapital

Styret anser selskapets egenkapital som tilfredstillende. Bokført egenkapital pr. 31.12.24 var MNOK 18,3.

#### Arbeidsmiljø og personale

Det har i regnskapsåret ikke forekommet skader og ulykker i virksomheten, og arbeidsmiljøet betraktes som godt. Totalt sykefravær for året er registrert med 38 dager. Selskapet har som mål å være en arbeidsplass der det råder full likestilling mellom kvinner og menn. Kjønn har ingen innvirkning på lønn ved stillingsnivåer. Av selskapets 14 ansatte er 5 kvinner. Arbeidsmiljøet i selskapet betraktes som godt. Det har ikke blitt iverksatt spesielle tiltak siste år. Gjennomsnittlig ansiennitet i selskapet er 10,8 år, og gjennomsnittsalder er 51,4 år. Det er ikke tegnet styreansvarsforsikring.

#### Aksjer og aksjonærforhold

Aksjekapitalen i Medistim Norge AS var pr. 31. desember 2024 NOK 151 500 fordelt på 101 aksjer à NOK 1.500,-.

#### Finansiell markedsrisiko

##### Markedsrisiko

Medistim Norge AS er delvis eksponert for endringer i valutakurser. All salgsvirksomhet er i norsk valuta, mens en stor andel av innkjøp er i utenlandske valuta. Selskapet har ikke inngått terminkontrakter i forbindelse med varekjøp, men handler valuta av morselskap. Det er ikke vurdert tiltak utover dette.

Man ser en økende trend av økte innsatsfaktorer fra våre leverandører, som er knyttet til inflasjon i verdensmarkedet. Dette kan føre til redusert fortjeneste, spesielt på anbudsrelaterte produkter.

Ledelsen vurderer selskapets utvikling som positiv, da de ytre faktorer ikke vil påvirke kjøpekraften nevneverdig hos selskapets primærkunder som er norske offentlige helseforetak. En stor del av salg til det offentlige er anbudsbasert. På anbudene er det flere konkurrenter.



## Medistim Norge AS

### Kreditrisiko

Risiko for at motparter ikke har økonomisk evne til å oppfylle sine forpliktelser anses lav, da det historisk sett har vært lite tap på fordringer, og at selskapets kunder er i hovedsak offentlige sykehus.

### **Ytre miljø**

Selskapet forurenser ikke eller påvirker ytre miljø mer enn det som er vanlig for denne type virksomhet. Bedriften har etablert en miljøpolicy, som er tilgjengelig på bedriftens hjemmeside. Selskapets firmabiler er elektriske eller hybrid. Styret har med bakgrunn i dette ikke iverksatt spesielle tiltak på området siste år.

### **Årets resultat**

Omsetningen i selskapet endte på 89 MNOK. Årets ordinære resultat før skatt ble 14,9 MNOK mot 13,7 MNOK i 2023.

Totalkapitalen pr 31.12.24 var 43,7 MNOK mot 40,5 MNOK pr. 31.12.23. Egenkapitalandelen pr. 31.12.24 var 42%. Bokført egenkapital pr 31.12.24 var 18,3 MNOK.

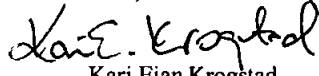
### **Årets resultat og disponeringer**


Styret foreslår følgende disponering av årsresultat på TNOK 11 746


Forslag til utbytte TNOK 12 000  
Overført fra annen egenkapital TNOK -254

Sum TNOK 11 746

Oslo, 17.mars.2025

  
Kari Eian Krogstad  
styreleder

  
Thomas Jakobsen  
styremedlem

  
Ole Jørgen Robsrud  
daglig leder



## Medestim Norge AS

## Kontantstrømanalyse

1 = NOK 1000	2024	2023
Kontantstrømmer fra operasjonelle aktiviteter:		
Resultat før skattekostnad	14 943	13 660
Minus periodens betalte skatt	-2 722	-2 785
Pluss ordinære avskrivninger	613	647
+/- Endring i varelager	65	716
+/- Endring i kundefordringer	1 038	-367
+/- Endring i leverandørgjeld	1 380	-881
+/- Forskjell innbet premie og kostnadsført pensjon		
+/- Endring i andre tidsavgrensningsposter	236	128
<b>Netto kontantstrøm fra operasjonelle aktiviteter</b>	<b>15 553</b>	<b>11 118</b>
Kontantstrømmer fra investeringsaktiviteter:		
Minus utbetalinger ved investering i anleggsmidler		-1 803
Minus utbet. Ved investering i datterselskap Sverige	-556	-1 565
Minus utbetalinger ved kjøp av egne aksjer		
Pluss salg av varig driftsmiddel		
<b>Netto kontantstrøm fra investeringsaktiviteter</b>	<b>-556</b>	<b>-3 368</b>
Kontantstrømmer fra finansieringsaktiviteter:		
Minus utbet. ved nedbetaling av langsiktig gjeld		
Utbytte	11	-11 000
Innbetaling av egenkapital		
Betalte renter		
Utbytte fra datterselskaper		
Opptak av langsiktig lån		
<b>Netto kontantstrøm fra finansieringsaktiviteter</b>	<b>-11 000</b>	<b>-11 000</b>
Netto endring i kontanter mv	3 997	- 3250
+ Beholdning av kontanter 01.01.	14 750	18 000
<b>= Kontantbeholdning 31.12.</b>	<b>18 747</b>	<b>14 750</b>
Kontantbeholdning mv framkommer slik:		
Kontanter og bankinnskudd pr		
31.12.	9	18 747
+ Skattetrekkkinnskudd o.l. pr		
31.12.	9	14 750
<b>= Beholdning av kontanter mv 31.12.</b>	<b>18 747</b>	<b>14 750</b>