



ÅRSREGNSKAPET FOR REGNSKAPSÅRET 2022 - GENERELL INFORMASJON

Enheten

Organisasjonsnummer: 921 634 285
Organisasjonsform: Aksjeselskap
Foretaksnavn: HECHLA HOLDING AS
Forretningsadresse: Ringeriksveien 173
1339 VØYENENGA

Regnskapsår

Årsregnskapets periode: 01.01.2022 - 31.12.2022

Konsern

Morselskap i konsern: Ja
Konsernregnskap lagt ved: Nei

Regnskapsregler

Regler for små foretak benyttet: Ja
Benyttet ved utarbeidelsen av årsregnskapet til selskapet: Regnskapslovens alminnelige regler

Årsregnskapet fastsatt av kompetent organ

Bekreftet av representant for selskapet: Lars Horn Johannessen
Dato for fastsettelse av årsregnskapet: 31.05.2023

Grunnlag for avgivelse

År 2022: Årsregnskapet er elektronisk innlevert
År 2021: Tall er hentet fra elektronisk innlevert årsregnskap fra 2022

Det er ikke krav til at årsregnskapet m.v. som sendes til Regnskapsregisteret er undertegnet. Kontrollen på at dette er utført ligger hos revisor/enhetens øverste organ. Sikkerheten ivaretas ved at innsender har rolle/rettighet for innsending av årsregnskapet via Altinn, og ved at det bekreftes at årsregnskapet er fastsatt av kompetent organ.

Brønnøysundregistrene, 20.06.2024



Resultatregnskap

Beløp i: NOK	Note	2022	2021
RESULTATREGNSKAP			
Kostnader			
Annen driftskostnad	1	205 650	397 304
Sum kostnader		205 650	397 304
Driftsresultat		-205 650	-397 304
Finansinntekter og finanskostnader			
Inntekt på investering i datterselskap		2 500 000	2 000 000
Renteinntekt fra foretak i samme konsern		3 314 632	1 907 732
Annen renteinntekt		214 411	49 529
Annen finansinntekt			701 708
Sum finansinntekter		6 029 043	4 658 969
Rentekostnad til foretak i samme konsern		165 661	27 804
Annen rentekostnad		3 346 000	2 076 258
Sum finanskostnader		3 511 661	2 104 062
Netto finans		2 517 383	2 554 907
Ordinært resultat før skattekostnad		2 311 733	2 157 603
Skattekostnad på resultat	3		
Ordinært resultat etter skattekostnad		2 311 733	2 157 603
Årsresultat	7	2 311 733	2 157 603
Årsresultat etter minoritetsinteresser		2 311 733	2 157 603
Totalresultat		2 311 733	2 157 603
Overføringer og disponeringer			
Avsatt til annen egenkapital		2 311 733	2 157 603
Sum overføringer og disponeringer		2 311 733	2 157 603



Balanse

Beløp i: NOK	Note	2022	2021
BALANSE - EIENDELER			
Anleggsmidler			
Immaterielle eiendeler			
Utsatt skattefordel	3		
Finansielle anleggsmidler			
Investering i datterselskap	2	14 890 510	14 890 510
Investering i annet foretak i samme konsern	2		
Lån til foretak i samme konsern	4	70 260 779	72 614 544
Investeringer i tilknyttet selskap	2		
Andre langsiktige fordringer		3 950 110	3 950 110
Sum finansielle anleggsmidler		89 101 399	91 455 164
Sum anleggsmidler		89 101 399	91 455 164
Omløpsmidler			
Varer			
Fordringer			
Kundefordringer	4		
Andre kortsiktige fordringer	4	1 176 236	1 516 122
Konsernfordringer		2 500 000	2 701 708
Sum fordringer	4	3 676 236	4 217 830
Bankinnskudd, kontanter og lignende			
Bankinnskudd, kontanter o.l.		1 505 396	1 018 522
Sum bankinnskudd, kontanter og lignende		1 505 396	1 018 522
Sum omløpsmidler		5 181 632	5 236 352
SUM EIENDELER		94 283 031	96 691 516

BALANSE - EGENKAPITAL OG GJELD

Egenkapital



Balanse

Beløp i: NOK	Note	2022	2021
Innskutt egenkapital			
Aksjekapital	6, 7	78 231	78 231
Beholdning av egne aksjer	6		
Annen innskutt egenkapital		-7 221	-7 221
Sum innskutt egenkapital		71 010	71 010
Opptjent egenkapital			
Annen egenkapital		7 242 857	4 931 124
Sum opptjent egenkapital		7 242 857	4 931 124
Sum egenkapital	7	7 313 867	5 002 134
Gjeld			
Langsiktig gjeld			
Utsatt skatt	3		
Annen langsiktig gjeld			
Gjeld til kredittinstitusjoner	4	76 281 489	78 343 151
Langsiktig konserngjeld		1 903 922	1 664 140
Konserngjeld	4	8 133 111	11 133 111
Sum annen langsiktig gjeld		86 318 522	91 140 402
Sum langsiktig gjeld		86 318 522	91 140 402
Kortsiktig gjeld			
Leverandørgjeld	4		999
Betalbar skatt	3		
Annen kortsiktig gjeld	4	650 643	547 981
Sum kortsiktig gjeld	4	650 643	548 980
Sum gjeld		86 969 164	91 689 382
SUM EGENKAPITAL OG GJELD		94 283 031	96 691 516



Brønnøysundregistrene

ÅRSREGNSKAP FOR REGNSKAPSÅRET 2022 - GENERELL INFORMASJON

Journalnummer: 2023 512490

Enheten

Organisasjonsnummer: 921 634 285
Organisasjonsform: Aksjeselskap
Foretaksnavn: HECHLA HOLDING AS
Forretningsadresse: Ringeriksveien 173
1339 VØYENENGA

Regnskapsår

Årsregnskapets periode: 01.01.2022 - 31.12.2022

Konsern

Morselskap i konsern: Ja
Konsernregnskap lagt ved: Nei

Regnskapsregler

Regler for små foretak benyttet: Ja
Benyttet ved utarbeidelsen av
årsregnskapet til selskapet: Regnskapslovens alminnelige regler

Årsregnskapet fastsatt av kompetent organ

Bekreftet av representant for selskapet: Lars Horn Johannessen
Dato for fastsettelse av årsregnskapet: 31.05.2023

Revisjon

Ekstern autorisert regnskapsfører har i løpet av regnskapsåret bistått ved den løpende regnskapsføringen eller utført andre tjenester for selskapet enn å utarbeide årsregnskapet: Ja

Grunnlag for avgivelse

År 2022: Årsregnskap er elektronisk innlevert.
År 2021: Tall er hentet fra elektronisk innlevert årsregnskap fra 2022.

Det er ikke krav til at årsregnskapet m.v. som sendes til Regnskapsregisteret er undertegnet. Kontrollen på at dette er utført ligger hos revisor/enhetens øverste organ. Sikkerheten ivaretas ved at innsender har rolle/rettighet for innsending av årsregnskapet via Altinn, og ved at det bekreftes at årsregnskapet er fastsatt av kompetent organ.

Brønnøysundregistrene, 27.06.2023



Organisasjonsnr: 921 634 285
HECHLA HOLDING AS

RESULTATREGNSKAP

Beløp i: NOK	Note	2022	2021
RESULTATREGNSKAP			
Kostnader			
Annen driftskostnad	1	205 650	397 304
Sum kostnader		205 650	397 304
Driftsresultat		-205 650	-397 304
Finansinntekter og finanskostnader			
Inntekt på investering i datterselskap		2 500 000	2 000 000
Renteinntekt fra foretak i samme konsern		3 314 632	1 907 732
Annen renteinntekt		214 411	49 529
Annen finansinntekt			701 708
Sum finansinntekter		6 029 043	4 658 969
Rentekostnad til foretak i samme konsern		165 661	27 804
Annen rentekostnad		3 346 000	2 076 258
Sum finanskostnader		3 511 661	2 104 062
Netto finans		2 517 383	2 554 907
Ordinært resultat før skattekostnad		2 311 733	2 157 603
Skattekostnad på resultat	3		
Ordinært resultat etter skattekostnad		2 311 733	2 157 603
Årsresultat	7	2 311 733	2 157 603
Årsresultat etter minoritetsinteresser		2 311 733	2 157 603
Totalresultat		2 311 733	2 157 603
Overføringer og disponeringer			
Avsatt til annen egenkapital		2 311 733	2 157 603
Sum overføringer og disponeringer		2 311 733	2 157 603



Organisasjonsnr: 921 634 285
HECHLA HOLDING AS

BALANSE

Beløp i: NOK **Note** **2022** **2021**

BALANSE - EIENDELER

Anleggsmidler

Immaterielle eiendeler

Utsatt skattefordel 3

Finansielle anleggsmidler

Investering i datterselskap 2 14 890 510 14 890 510

Investering i annet

foretak i samme konsern 2

Lån til foretak i samme

konsern 4 70 260 779 72 614 544

Investeringer i

tilknyttet selskap 2

Andre langsiktige

fordringer 3 950 110 3 950 110

Sum finansielle

anleggsmidler 89 101 399 91 455 164

Sum anleggsmidler 89 101 399 91 455 164

Omløpsmidler

Varer

Fordringer

Kundefordringer 4

Andre kortsiktige

fordringer 4 1 176 236 1 516 122

Konsernfordringer 2 500 000 2 701 708

Sum fordringer 4 3 676 236 4 217 830

Bankinnskudd, kontanter

og lignende

Bankinnskudd, kontanter o.

l. 1 505 396 1 018 522

Sum bankinnskudd,

kontanter og lignende 1 505 396 1 018 522

Sum omløpsmidler 5 181 632 5 236 352

SUM EIENDELER 94 283 031 96 691 516

BALANSE - EGENKAPITAL OG

GJELD

Egenkapital

Innskutt egenkapital

Aksjekapital 6, 7 78 231 78 231

Beholdning av egne aksjer 6



Annen innskutt egenkapital		-7 221	-7 221
Sum innskutt egenkapital		71 010	71 010
Opptjent egenkapital			
Annen egenkapital		7 242 857	4 931 124
Sum opptjent egenkapital		7 242 857	4 931 124
Sum egenkapital	7	7 313 867	5 002 134
Gjeld			
Langsiktig gjeld			
Utsatt skatt	3		
Annen langsiktig gjeld			
Gjeld til			
kredittinstitusjoner	4	76 281 489	78 343 151
Langsiktig konserngjeld		1 903 922	1 664 140
Konserngjeld	4	8 133 111	11 133 111
Sum annen langsiktig gjeld		86 318 522	91 140 402
Sum langsiktig gjeld		86 318 522	91 140 402
Kortsiktig gjeld			
Leverandørgjeld	4		999
Betalbar skatt	3		
Annen kortsiktig gjeld	4	650 643	547 981
Sum kortsiktig gjeld	4	650 643	548 980
Sum gjeld		86 969 164	91 689 382
SUM EGENKAPITAL OG GJELD		94 283 031	96 691 516



Organisasjonsnr: 921 634 285
HECHLA HOLDING AS

NOTEOPPLYSNINGER - SELSKAP - alle poster oppgitt i hele tall

Note

1

Antall årsverk i regnskapsåret
0.00

Sum Beløp

Balanseført verdi 31.12. Varige driftsmidler Immaterielle eiend.

Konsernregnskap

Morselskapet sitt navn

Forretningskontor for morselskapet

Begrunnelse for at datterselskap er utelatt fra konsolideringen

Samlet beløp - tilknyttet selskap Årets Fjorårets

Samlet beløp - foretak i samme konsern Årets Fjorårets

Samlet beløp - foretak i samme konsern Årets Fjorårets

Samlet beløp - felles kontrollert virksomhet Årets Fjorårets

Pantstillelse Beløp

Beholdning av egne aksjer Antall Pålydende Andel av aksjek.



BDO AS
Malmskriverveien 18
Postboks 455
1302 Sandvika

Uavhengig revisors beretning

Til generalforsamlingen i Hechla Holding AS

Konklusjon

Vi har revidert årsregnskapet til Hechla Holding AS.

Årsregnskapet består av:

- Balanse per 31. desember 2022
- Resultatregnskap for 2022
- Noter til årsregnskapet, herunder et sammendrag av viktige regnskapsprinsipper.

Etter vår mening:

- Oppfyller årsregnskapet gjeldende lovkrav, og
- Gir årsregnskapet et rettviseende bilde av selskapets finansielle stilling per 31. desember 2022 og av dets resultater for regnskapsåret avsluttet per denne datoen i samsvar med regnskapslovens regler og god regnskapsskikk i Norge.

Grunnlag for konklusjonen

Vi har gjennomført revisjonen i samsvar med International Standards on Auditing (ISA-ene). Våre oppgaver og plikter i henhold til disse standardene er beskrevet nedenfor under Revisors oppgaver og plikter ved revisjonen av årsregnskapet. Vi er uavhengige av selskapet i samsvar med kravene i relevante lover og forskrifter i Norge og International Code of Ethics for Professional Accountants (inkludert internasjonale uavhengighetsstandarder) utstedt av International Ethics Standards Board for Accountants (IESBA-reglene), og vi har overholdt våre øvrige etiske forpliktelser i samsvar med disse kravene. Innhentet revisjonsbevis er etter vår vurdering tilstrekkelig og hensiktsmessig som grunnlag for vår konklusjon.

Styret og daglig leders ansvar for årsregnskapet

Styret og daglig leder (ledelsen) er ansvarlig for å utarbeide årsregnskapet og for at det gir et rettviseende bilde i samsvar med regnskapslovens regler og god regnskapsskikk i Norge. Ledelsen er også ansvarlig for slik intern kontroll som den finner nødvendig for å kunne utarbeide et årsregnskap som ikke inneholder vesentlig feilinformasjon, verken som følge av misligheter eller utilsiktede feil.

Ved utarbeidelsen av årsregnskapet må ledelsen ta standpunkt til selskapets evne til fortsatt drift og opplyse om forhold av betydning for fortsatt drift. Forutsetningen om fortsatt drift skal legges til grunn for årsregnskapet så lenge det ikke er sannsynlig at virksomheten vil bli avviklet.

Revisors oppgaver og plikter ved revisjonen av årsregnskapet

Vårt mål er å oppnå betryggende sikkerhet for at årsregnskapet som helhet ikke inneholder vesentlig feilinformasjon, verken som følge av misligheter eller utilsiktede feil, og å avgi en revisjonsberetning som inneholder vår konklusjon. Betryggende sikkerhet er en høy grad av sikkerhet, men ingen garanti for at en revisjon utført i samsvar med ISA-ene, alltid vil avdekke vesentlig feilinformasjon. Feilinformasjon kan oppstå som følge av misligheter eller utilsiktede feil. Feilinformasjon er å anse som vesentlig dersom den enkeltvis eller samlet med rimelighet kan forventes å påvirke de økonomiske beslutningene som brukerne foretar på grunnlag av årsregnskapet.



For videre beskrivelse av revisors oppgaver og plikter vises det til:
<https://revisorforeningen.no/revisjonsberetninger>

[Sted], [Dato]
BDO AS

Geirr F. Olsen
statsautorisert revisor

Penneo Dokumentnøkkel: LOYD5-M5ZFP-HEL4A-CE3WW-S7EUY-HFOS2



PENNEO

Signaturene i dette dokumentet er juridisk bindende. Dokument signert med "Penneo™ - sikker digital signatur".
De signerende parter sin identitet er registrert, og er listet nedenfor.

"Med min signatur bekrefter jeg alle datoer og innholdet i dette dokument."

Geirr Fuglestad Olsen

Partner

På vegne av: BDO AS

Serienummer: 9578-5999-4-904384

IP: 188.95.xxx.xxx

2023-06-20 15:44:04 UTC



Penneo Dokumentnøkkel: LOYD5-MSZFP-HEL4A-CE3WW-S7EUY-HFOS2

Dokumentet er signert digitalt, med **Penneo.com**. Alle digitale signatur-data i dokumentet er sikret og validert av den datamaskin-utregnede hash-verdien av det opprinnelige dokument. Dokumentet er låst og tids-stemplet med et sertifikat fra en betrodd tredjepart. All kryptografisk bevis er integrert i denne PDF, for fremtidig validering (hvis nødvendig).

Hvordan bekrefter at dette dokumentet er originalen?

Dokumentet er beskyttet av ett Adobe CDS sertifikat. Når du åpner dokumentet i

Adobe Reader, skal du kunne se at dokumentet er sertifisert av **Penneo e-signature service <penneo@penneo.com>**. Dette garanterer at innholdet i dokumentet ikke har blitt endret.

Det er lett å kontrollere de kryptografiske beviser som er lokalisert inne i dokumentet, med Penneo validator - <https://penneo.com/validator>



Årsregnskap 2022 HECHLA HOLDING AS

Organisasjonsnr: 921 634 285



Resultatregnskap HECHLA HOLDING AS

Driftsinntekter og driftskostnader	Note	2022	2021
Annen driftskostnad	1	205 650	397 304
Sum driftskostnader		205 650	397 304
Driftsresultat		-205 650	-397 304
Finansinntekter og finanskostnader			
Inntekt på investering i datterselskap		2 500 000	2 000 000
Renteinntekt fra foretak i samme konsern		3 314 632	1 907 732
Annen renteinntekt		214 411	49 529
Annen finansinntekt		0	701 708
Rentekostnad til foretak i samme konsern		165 661	27 804
Annen rentekostnad		3 346 000	2 076 258
Resultat av finansposter		2 517 383	2 554 907
Resultat før skattekostnad		2 311 733	2 157 603
Skattekostnad på resultat	3	0	0
Årsresultat	7	2 311 733	2 157 603
Overføringer			
Avsatt til annen egenkapital		2 311 733	2 157 603
Sum overføringer		2 311 733	2 157 603



Balanse HECHLA HOLDING AS


Eiendeler	Note	2022	2021
Anleggsmidler			
<i>Finansielle anleggsmidler</i>			
Investeringer i datterselskap	2	14 890 510	14 890 510
Lån til foretak i samme konsern	4	70 260 779	72 614 544
Andre langsiktige fordringer		3 950 110	3 950 110
Sum finansielle anleggsmidler		89 101 399	91 455 164
Sum anleggsmidler		89 101 399	91 455 164
Omløpsmidler			
Andre kortsiktige fordringer	4	1 176 236	1 516 122
Konsernfordringer		2 500 000	2 701 708
Sum fordringer	4	3 676 236	4 217 830
<i>Bankinnskudd, kontanter o.l</i>			
Bankinnskudd, kontanter o.l.		1 505 396	1 018 522
Sum bankinnskudd, kontanter o.l		1 505 396	1 018 522
Sum omløpsmidler		5 181 632	5 236 352
Sum eiendeler		94 283 031	96 691 516





Balanse
HECHLA HOLDING AS

Egenkapital og gjeld	Note	2022	2021
Egenkapital			
<i>Innskutt egenkapital</i>			
Aksjekapital	6, 7	78 231	78 231
Annen innskutt egenkapital		-7 221	-7 221
Sum innskutt egenkapital		71 010	71 010
<i>Opptjent egenkapital</i>			
Annen egenkapital		7 242 857	4 931 124
Sum opptjent egenkapital		7 242 857	4 931 124
Sum egenkapital	7	7 313 867	5 002 134
Gjeld			
<i>Annen langsiktig gjeld</i>			
Konsernkonto - klassifisering		1 903 922	1 664 140
Gjeld til kredittinstitusjoner	4	76 281 489	78 343 151
Konserngjeld	4	8 133 111	11 133 111
Sum annen langsiktig gjeld		86 318 522	91 140 402
<i>Kortsiktig gjeld</i>			
Leverandørgjeld	4	0	999
Annen kortsiktig gjeld	4	650 643	547 981
Sum kortsiktig gjeld	4	650 643	548 980
Sum gjeld		86 969 164	91 689 382
Sum egenkapital og gjeld		94 283 031	96 691 516

Vøyenenga,
Styret i HECHLA HOLDING AS


Herman Horn-Johannessen
styreleder


Lars Horn Johannessen
Styremedlem / daglig leder


Christen Horn Johannessen
styremedlem



Noter til regnskapet 2022

Regnskapsprinsipper

Årsregnskapet er satt opp i samsvar med regnskapsloven og NRS 8 - God regnskapsskikk for små foretak.

Skatt

Skattekostnaden i resultatregnskapet omfatter både periodens betalbare skatt og endring i utsatt skatt. Utsatt skatt er beregnet med 22 % på grunnlag av de midlertidige forskjeller som eksisterer mellom regnskapsmessige og skattemessige verdier, samt ligningsmessig underskudd til fremføring ved utgangen av regnskapsåret. Skatteøkende og skattereduserende midlertidige forskjeller som reverserer eller kan reverseres i samme periode er utlignet og nettoført.

Klassifisering og vurdering av anleggsmidler

Anleggsmidler omfatter eiendeler bestemt til varig eie og bruk. Anleggsmidler er vurdert til anskaffelseskost. Varige driftsmidler balanseføres og avskrives over driftsmidlets økonomiske levetid. Avskrivningsperioden for fast eiendom anskaffet etter 2009 er dekomponert i en del som gjelder råbygget og en del som gjelder faste tekniske installasjoner. Varige driftsmidler nedskrives til gjenvinnbart beløp ved verdifall som forventes ikke å være forbigående. Gjenvinnbart beløp er det høyeste av netto salgsverdi og verdi i bruk. Verdi i bruk er nåverdi av fremtidige kontantstrømmer knyttet til eiendelen. Nedskrivningen reverseres når grunnlaget for nedskrivningen ikke lenger er til stede.

Klassifisering og vurdering av omløpsmidler

Omløpsmidler og kortsiktig gjeld omfatter normalt poster som forfaller til betaling innen ett år etter balansedagen, samt poster som knytter seg til varekretsløpet. Omløpsmidler vurderes til laveste verdi av anskaffelseskost og virkelig verdi.

Aksjer i datterselskap

Datterselskap vurderes etter kostmetoden i selskapsregnskapet. Investeringen er vurdert til anskaffelseskost for aksjene med mindre nedskrivning har vært nødvendig. Det er foretatt nedskrivning til virkelig verdi når verdifall skyldes årsaker som ikke kan forventes å være forbigående og det må anses nødvendig etter god regnskapsskikk. Nedskrivninger er reversert når grunnlaget for nedskrivning ikke lenger er til stede.

Utbytte, konsernbidrag og andre utdelinger fra datterselskap er inntektsført samme år som det er avsatt i givers regnskap. Overstiger utbytte / konsernbidraget andelen av opptjent resultat etter anskaffelsestidspunktet, representerer den overskytende del tilbakebetaling av investert kapital, og utdelingene er fratrukket investeringens verdi i balansen til morselskapet.

Fordringer

Kundefordringer og andre fordringer oppføres til pålydende etter fradrag for avsetning til forventet tap. Avsetning til tap gjøres på grunnlag av en individuell vurdering av de enkelte fordringene.



Noter til regnskapet 2022

Note 1 Lønnskostnader, ingen ansatte

Selskapet har ingen ansatte. Det er ikke utbetalt ytelser til styret eller ledende personer i 2022. Det er ikke gitt lån/sikkerhetsstillelse til daglig leder, styrets leder eller andre nærstående parter.

Note 2 Investering i datterselskap, tilknyttet selskap og felleskontrollert virksomhet

Investeringene i datterselskap regnskapsføres etter kostmetoden.

Selskap	Eierandel	Stemme-rett	Årets resultat	Balanseført EK 31.12	Bokført verdi pr. 31.12
Hechla AS	100 %	100 %	1 520 921	3 271 034	3 238 739
Hechla Vadbakken AS	100 %	100 %	678 151	2 004 777	100 000
Hechla Årenga AS	100 %	100 %	1 401 111	1 428 779	814 395
Hechla Vøyenenga AS	100 %	100 %	25 528	2 505 438	1 000 000
Voss Alpin AS	100 %	100 %	221 027	616 296	9 737 376
					14 890 510

Selskapet faller inn under reglene for små foretak og konsernregnskap er ikke utarbeidet i medhold av regnskapslovens § 3-2, 4. ledd.

Note 3 Skatt

Årets skattekostnad	2022	2021
Resultatført skatt på ordinært resultat:		
Betalbar skatt	0	0
Endring i utsatt skattefordel	0	0
Skattekostnad ordinært resultat	0	0
Skattepliktig inntekt:		
Resultat før skatt	2 311 733	2 157 603
Permanente forskjeller	-2 500 000	-1 952 000
Anvendelse av fremførbart underskudd	0	-205 603
Skattepliktig inntekt	-188 267	1
Betalbar skatt i balansen:		
Betalbar skatt på årets resultat	0	-154 376
Betalbar skatt på mottatt konsernbidrag	0	154 376
Sum betalbar skatt i balansen	0	0

Skatteeffekten av midlertidige forskjeller og underskudd til fremføring som har gitt opphav til utsatt skatt og utsatte skattefordeler, spesifisert på typer av midlertidige forskjeller

	2022	2021	Endring
Akkumulert fremførbart underskudd	-188 267	0	188 267
Inngår ikke i beregningen av utsatt skatt	188 267	0	-188 267
Utsatt skattefordel (22 %)	0	0	0

I henhold til God regnskapsskikk for små foretak balanseføres ikke utsatt skattefordel.



Noter til regnskapet 2022

Note 4 Lån til/fra selskap i samme konsern og nærstående

Fordringer	2022	2021
Utlån		
Hechla Vadbakken AS	6 808 290	6 992 298
Hechla Årenga AS	21 138 120	21 709 421
Hechla Vøyenenga AS	32 237 332	33 108 611
Hechla AS	9 043 310	9 370 488
Voss Alpin AS	1 033 726	1 433 726
Påløpt renter	1 176 236	539 239
Krav på utbytte fra datterselskap	2 500 000	2 000 000
Krav på konsernbidrag fra Hechla AS	0	701 708
Sum	73 937 015	75 855 492
Gjeld		
Innlån		
Cesa AS	-2 711 037	-3 711 037
Hojo AS	-2 711 037	-3 711 037
Det Gyldne Triangel AS	-2 711 037	-3 711 037
Annen kortsiktig gjeld konsern	-312 500	-312 500
Sum	-8 445 611	-11 445 611
Innlån fra nærstående		
Lars Horn Johannessen	0	0
Christen Horn-Johannessen	-12 818	-12 818
Herman Horn-Johannessen	0	0
Sum	-12 818	-12 818

Note 5 Konsernkonto

Selskapet inngår i et konsern som har konsernkontoordning der Hechla Holding AS er konsernspiss. Ordningen gir mulighet for kreditt på 3 MNOK, mot pant pålydende 3 MNOK i Hechla AS. Pr 31.12.2022 er det ikke trukket på denne kreditten.

Note 6 Aksjonærer

Aksjekapitalen i HECHLA HOLDING AS pr. 31.12 består av:

	Antall	Pålydende	Bokført
Ordinære aksjer	78 232	1,0	78 232
Sum	78 232		78 232

Eierstruktur

De største aksjonærene i % pr. 31.12 var:

	Ordinære	Eierandel	Stemmeandel
HOJO AS	26 078	33,3	33,3
CESA AS	26 077	33,3	33,3
DET GYLDNE TRIANGEL AS	26 077	33,3	33,3
Totalt antall aksjer	78 232	100,0	100,0



Noter til regnskapet 2022

Note 7 Egenkapital

	Aksjekapital	Annen Innskutt egenkapital	Annen egenkapital	Sum egenkapital
Pr. 31.12.2021	78 231	-7 221	4 931 124	5 002 134
Årets resultat			2 311 733	2 311 733
Pr 31.12.2022	78 231	-7 221	7 242 857	7 313 867