



## ÅRSREGNSKAPET FOR REGNSKAPSÅRET 2023 - GENERELL INFORMASJON

### Enheten

Organisasjonsnummer: 922 430 861  
Organisasjonsform: Aksjeselskap  
Foretaksnavn: STRYN NÆRINGSPARK AS  
Forretningsadresse: c/o Gunnar Svarstad  
Faleidsvegen 39  
6783 STRYN

### Regnskapsår

Årsregnskapets periode: 01.01.2023 - 31.12.2023

### Konsern

Morselskap i konsern: Nei

### Regnskapsregler

Regler for små foretak benyttet: Ja  
Benyttet ved utarbeidelsen av årsregnskapet til selskapet: Regnskapslovens alminnelige regler

### Årsregnskapet fastsatt av kompetent organ

Bekreftet av representant for selskapet: Gunnar Svarstad  
Dato for fastsettelse av årsregnskapet: 15.04.2024

### Grunnlag for avgivelse

År 2023: Årsregnskapet er elektronisk innlevert  
År 2022: Tall er hentet fra elektronisk innlevert årsregnskap fra 2023

*Det er ikke krav til at årsregnskapet m.v. som sendes til Regnskapsregisteret er undertegnet. Kontrollen på at dette er utført ligger hos revisor/enhetens øverste organ. Sikkerheten ivaretas ved at innsender har rolle/rettighet for innsending av årsregnskapet via Altinn, og ved at det bekreftes at årsregnskapet er fastsatt av kompetent organ.*

Brønnøysundregistrene, 26.06.2025



### Resultatregnskap

Beløp i: NOK	Note	2023	2022
<b>RESULTATREKNESKAP</b>			
<b>Inntekter</b>			
Salgsinntekt		22 256	20 885
Annen driftsinntekt		3 154 921	2 966 495
<b>Sum inntekter</b>		<b>3 177 177</b>	<b>2 987 380</b>
<b>Kostnader</b>			
Avskrivning	2	578 300	578 300
Annen driftskostnad		160 621	191 024
<b>Sum kostnader</b>		<b>738 921</b>	<b>769 324</b>
<b>Driftsresultat</b>		<b>2 438 256</b>	<b>2 218 056</b>
<b>Finansinntekter og finanskostnader</b>			
Annen finansinntekt		106 455	40 756
Verdiendr. finansielle instrumenter, virkelig verdi		567 870	56 180
<b>Sum finansinntekter</b>		<b>674 325</b>	<b>96 936</b>
Annen finanskostnad		28 043	208 759
<b>Sum finanskostnader</b>		<b>28 043</b>	<b>208 759</b>
<b>Netto finans</b>		<b>646 282</b>	<b>-111 823</b>
<b>Ordinært resultat før skattekostnad</b>		<b>3 084 538</b>	<b>2 106 233</b>
Skattekostnad på ordinært resultat	3	623 448	504 831
<b>Ordinært resultat etter skattekostnad</b>		<b>2 461 090</b>	<b>1 601 402</b>
<b>Årsresultat</b>		<b>2 461 090</b>	<b>1 601 402</b>
<b>Overføringer og disponeringar</b>			
Ordinært utbytte	4	3 000 000	3 000 000
Overføringer annen egenkapital	4	-538 910	-1 398 598
<b>Sum overføringer og disponeringar</b>		<b>2 461 090</b>	<b>1 601 402</b>



### Balanse

Beløp i: NOK	Note	2023	2022
<b>BALANSE - EIGEDELAR</b>			
<b>Anleggsmiddel</b>			
<b>Immaterielle egedelar</b>			
<b>Varige driftsmiddel</b>			
Tomter, bygninger og annen fast eiendom	2	6 913 495	7 274 495
Driftsløsøre, inventar, verktøy, kontormaskiner ol	2	1 579 794	1 797 094
<b>Sum varige driftsmiddel</b>		<b>8 493 289</b>	<b>9 071 589</b>
<b>Sum anleggsmiddel</b>		<b>8 493 289</b>	<b>9 071 589</b>
<b>Omløpsmiddel</b>			
<b>Varer</b>			
<b>Investeringar</b>			
Marknadsbaserte aksjar		4 393 572	3 809 197
<b>Sum investeringar</b>		<b>4 393 572</b>	<b>3 809 197</b>
<b>Bankinnskot, kontantar og liknande</b>			
<b>Sum bankinnskot, kontantar og liknande</b>		<b>1 897 529</b>	<b>2 320 788</b>
<b>Sum omløpsmiddel</b>		<b>6 291 101</b>	<b>6 129 985</b>
<b>SUM EIGEDELAR</b>		<b>14 784 390</b>	<b>15 201 574</b>
<b>BALANSE - EIGENKAPITAL OG GJELD</b>			
<b>Eigenkapital</b>			
<b>Innskoten eigenkapital</b>			
Aksjekapital	4, 6	30 000	30 000
<b>Sum innskoten eigenkapital</b>		<b>30 000</b>	<b>30 000</b>
<b>Opptent eigenkapital</b>			
Annen egenkapital	4	2 658 106	3 197 016
<b>Sum opptent eigenkapital</b>		<b>2 658 106</b>	<b>3 197 016</b>



## Balanse

Beløp i: NOK	Note	2023	2022
<b>Sum egenkapital</b>		<b>2 688 106</b>	<b>3 227 016</b>
<b>Gjeld</b>			
<b>Langsiktig gjeld</b>			
<b>Anna langsiktig gjeld</b>			
Øvrig langsiktig gjeld	5	8 345 298	8 345 298
<b>Sum anna langsiktig gjeld</b>		<b>8 345 298</b>	<b>8 345 298</b>
<b>Sum langsiktig gjeld</b>		<b>8 345 298</b>	<b>8 345 298</b>
<b>Kortsiktig gjeld</b>			
Leverandørgjeld		1 188	2 586
Betalbar skatt	3	623 448	504 831
Skyldige offentlige avgifter		126 349	112 333
Annen kortsiktig gjeld		3 000 001	3 009 510
<b>Sum kortsiktig gjeld</b>		<b>3 750 986</b>	<b>3 629 260</b>
<b>Sum gjeld</b>		<b>12 096 284</b>	<b>11 974 558</b>
<b>SUM EIGENKAPITAL OG GJELD</b>		<b>14 784 390</b>	<b>15 201 574</b>



## Brønnøysundregistrene

### ÅRSREGNSKAP FOR REGNSKAPSÅRET 2023 - GENERELL INFORMASJON

Journalnummer: 2024 367985

#### Enheten

Organisasjonsnummer: 922 430 861  
Organisasjonsform: Aksjeselskap  
Foretaksnavn: STRYN NÆRINGSPARK AS  
Forretningsadresse: c/o Gunnar Svarstad  
Faleidsvegen 39  
6783 STRYN

#### Regnskapsår

Årsregnskapets periode: 01.01.2023 - 31.12.2023

#### Konsern

Morselskap i konsern: Nei

#### Regnskapsregler

Regler for små foretak benyttet: Ja  
Benyttet ved utarbeidelsen av  
årsregnskapet til selskapet: Regnskapslovens alminnelige regler

#### Årsregnskapet fastsatt av kompetent organ

Bekreftet av representant for selskapet: Gunnar Svarstad  
Dato for fastsettelse av årsregnskapet: 15.04.2024

#### Revisjon

Selskapet har besluttet at årsregnskapet  
ikke skal revideres: Ja  
Årsregnskapet er utarbeidet av ekstern  
autorisert regnskapsfører: Ja  
Ekstern autorisert regnskapsfører har i  
løpet av regnskapsåret bistått ved den  
løpende regnskapsføringen eller utført  
andre tjenester for selskapet enn å  
utarbeide årsregnskapet: Ja

#### Grunnlag for avgivelse

År 2023: Årsregnskap er elektronisk innlevert.  
År 2022: Tall er hentet fra elektronisk innlevert årsregnskap fra 2023.

*Det er ikke krav til at årsregnskapet m.v. som sendes til Regnskapsregisteret er undertegnet. Kontrollen på at dette er utført ligger hos revisor/enhetens øverste organ. Sikkerheten ivaretas ved at innsender har rolle/rettighet for innsending av årsregnskapet via Altinn, og ved at det bekreftes at årsregnskapet er fastsatt av kompetent organ.*

Brønnøysundregistrene, 22.04.2024

---

Brønnøysundregistrene  
Postadresse: Postboks 900, 8910 Brønnøysund  
Telefon: 75 00 75 00  
E-post: firmapost@brreg.no Internett: www.brreg.no  
Organisasjonsnummer: 974 760 673



Organisasjonsnr: 922 430 861  
STRYN NÆRINGSPARK AS

## RESULTATREGNSKAP

Beløp i: NOK	Note	2023	2022
<b>RESULTATREKNESKAP</b>			
<b>Inntekter</b>			
Salgsinntekt		22 256	20 885
Annen driftsinntekt		3 154 921	2 966 495
<b>Sum inntekter</b>		<b>3 177 177</b>	<b>2 987 380</b>
<b>Kostnader</b>			
Avskrivning	2	578 300	578 300
Annen driftskostnad		160 621	191 024
<b>Sum kostnader</b>		<b>738 921</b>	<b>769 324</b>
<b>Driftsresultat</b>		<b>2 438 256</b>	<b>2 218 056</b>
<b>Finansinntekter og finanskostnader</b>			
Annen finansinntekt		106 455	40 756
Verdiendr. finansielle instrumenter, virkelig verdi		567 870	56 180
<b>Sum finansinntekter</b>		<b>674 325</b>	<b>96 936</b>
Annen finanskostnad		28 043	208 759
<b>Sum finanskostnader</b>		<b>28 043</b>	<b>208 759</b>
<b>Netto finans</b>		<b>646 282</b>	<b>-111 823</b>
<b>Ordinært resultat før skattekostnad</b>			
Skattekostnad på ordinært resultat	3	623 448	504 831
<b>Ordinært resultat etter skattekostnad</b>		<b>2 461 090</b>	<b>1 601 402</b>
<b>Årsresultat</b>		<b>2 461 090</b>	<b>1 601 402</b>
<b>Overføringer og disponeringar</b>			
Ordinært utbytte	4	3 000 000	3 000 000
Overføringer annen egenkapital	4	-538 910	-1 398 598
<b>Sum overføringer og disponeringar</b>		<b>2 461 090</b>	<b>1 601 402</b>



Organisasjonsnr: 922 430 861  
STRYN NÆRINGSPARK AS

## BALANSE

Beløp i: NOK	Note	2023	2022
<b>BALANSE - EIGEDELAR</b>			
<b>Anleggsmiddel</b>			
<b>Immaterielle egedelar</b>			
<b>Varige driftsmiddel</b>			
Tomter, bygninger og annen fast eiendom	2	6 913 495	7 274 495
Driftsløsøre, inventar, verktøy, kontormaskiner ol	2	1 579 794	1 797 094
<b>Sum varige driftsmiddel</b>		<b>8 493 289</b>	<b>9 071 589</b>
<b>Sum anleggsmiddel</b>		<b>8 493 289</b>	<b>9 071 589</b>
<b>Omløpsmiddel</b>			
<b>Varer</b>			
<b>Investeringar</b>			
Marknadsbaserte aksjar		4 393 572	3 809 197
<b>Sum investeringar</b>		<b>4 393 572</b>	<b>3 809 197</b>
<b>Bankinnskot, kontantar og liknande</b>			
<b>Sum bankinnskot, kontantar og liknande</b>		<b>1 897 529</b>	<b>2 320 788</b>
<b>Sum omløpsmiddel</b>		<b>6 291 101</b>	<b>6 129 985</b>
<b>SUM EIGEDELAR</b>		<b>14 784 390</b>	<b>15 201 574</b>
<b>BALANSE - EIGENKAPITAL OG GJELD</b>			
<b>Eigenkapital</b>			
<b>Innskoten eigenkapital</b>			
Aksjekapital	4, 6	30 000	30 000
<b>Sum innskoten eigenkapital</b>		<b>30 000</b>	<b>30 000</b>
<b>Opptent eigenkapital</b>			
Annen egenkapital	4	2 658 106	3 197 016
<b>Sum opptent eigenkapital</b>		<b>2 658 106</b>	<b>3 197 016</b>
<b>Sum eigenkapital</b>		<b>2 688 106</b>	<b>3 227 016</b>
<b>Gjeld</b>			
<b>Langsiktig gjeld</b>			
Anna langsiktig gjeld			
Øvrig langsiktig gjeld	5	8 345 298	8 345 298
<b>Sum anna langsiktig gjeld</b>		<b>8 345 298</b>	<b>8 345 298</b>



<b>Sum langsiktig gjeld</b>		<b>8 345 298</b>	<b>8 345 298</b>
<b>Kortsiktig gjeld</b>			
Leverandørgjeld		1 188	2 586
Betalbar skatt	3	623 448	504 831
Skyldige offentlige avgifter		126 349	112 333
Annen kortsiktig gjeld		3 000 001	3 009 510
<b>Sum kortsiktig gjeld</b>		<b>3 750 986</b>	<b>3 629 260</b>
<b>Sum gjeld</b>		<b>12 096 284</b>	<b>11 974 558</b>
<b>SUM EIGENKAPITAL OG GJELD</b>		<b>14 784 390</b>	<b>15 201 574</b>



Organisasjonsnr: 922 430 861  
STRYN NÆRINGSPARK AS

NOTEOPPLYSNINGER - SELSKAP - alle poster oppgitt i hele tall

Note  
6

Tal på aksjar og aksjeeigarar

<u>Aksjeklasse</u>	<u>Ant. aksjar</u>	<u>Pålydande</u>	<u>Bokført verdi</u>
Ordinære aksjer	30000.00	1.00	30000.00

<u>Aksjeeigare - fritekst</u>	<u>Antall</u>	<u>Eigarpart</u>	<u>Aksjeklasse</u>
SANDBAKK AS	11545.00	38.48%	Ordinære aksjer
SVARSTAD BRUK AS	18040.00	60.13%	Ordinære aksjer
HAWHAIM AS	415.00	1.38%	Ordinære aksjer

<u>Sum</u>	<u>Sum antall</u>	<u>Sum eigarpart</u>
	30000.00	100.00%

Note

Antall årsverk i regnskapsåret

Verksemda har hatt følgjende tal på årsverk:  
0.00

Omløpsmiddel                      Startdato      Sluttdato      Endring

Skattemessig fremf.undersk. Startdato      Sluttdato      Endring

Kortsiktig gjeld                      Startdato      Sluttdato      Endring



**Stryn Næringspark AS**

Org.nr: 922 430 861

---

## **Årsrapport for 2023**

**Årsregnskap**

- Resultatregnskap

- Balanse

- Noter



### Stryn Næringspark AS

Org.nr: 922 430 861

#### Resultatregnskap

	Note	2023	2022
<b>Driftsinntekter</b>			
Salgsinntekt		22 256	20 885
Annen driftsinntekt		3 154 921	2 966 495
Sum driftsinntekter		<u>3 177 177</u>	<u>2 987 380</u>
<b>Driftskostnader</b>			
Avskrivning	2	578 300	578 300
Annen driftskostnad		160 621	191 024
Sum driftskostnader		<u>738 921</u>	<u>769 324</u>
Driftsresultat		<u>2 438 256</u>	<u>2 218 056</u>
<b>Finansinntekter og finanskostnader</b>			
Annen finansinntekt		106 455	40 756
Verdiendr. finansielle instrumenter, virkelig verdi		567 870	56 180
Annen finanskostnad		28 043	208 759
Netto finansposter		<u>646 282</u>	<u>-111 823</u>
Ordinært resultat før skattekostnad		<u>3 084 538</u>	<u>2 106 233</u>
Skattekostnad på ordinært resultat	3	<u>623 448</u>	<u>504 831</u>
<b>Årsresultat</b>		<u>2 461 090</u>	<u>1 601 402</u>
<b>Overføringer og disponeringer</b>			
Ordinært utbytte	4	3 000 000	3 000 000
Overføringer annen egenkapital	4	<u>-538 910</u>	<u>-1 398 598</u>
Sum disponert		<u>2 461 090</u>	<u>1 601 402</u>



### Stryn Næringspark AS

Org.nr: 922 430 861

#### Balanse pr. 31. desember

	Note	2023	2022
<b>Anleggsmidler</b>			
<i>Varige driftsmidler</i>			
Tomter, bygninger og annen fast eiendom	2	6 913 495	7 274 495
Driftsløsøre, inventar, verktøy, kontormaskiner ol	2	1 579 794	1 797 094
Sum varige driftsmidler		<u>8 493 289</u>	<u>9 071 589</u>
Sum anleggsmidler		<u>8 493 289</u>	<u>9 071 589</u>
<b>Omløpsmidler</b>			
<i>Investeringer</i>			
Markedsbaserte aksjer		4 393 572	3 809 197
Bankinnskudd, kontanter og lignende		<u>1 897 529</u>	<u>2 320 788</u>
Sum omløpsmidler		<u>6 291 101</u>	<u>6 129 985</u>
Sum eiendeler		<u>14 784 390</u>	<u>15 201 574</u>




## Stryn Næringspark AS


Org.nr: 922 430 861


### Balanse pr. 31. desember

	Note	2023	2022
<b>Egenkapital</b>			
<i>Innskutt egenkapital</i>			
Aksjekapital	4, 6	30 000	30 000
<i>Opptjent egenkapital</i>			
Annen egenkapital	4	2 658 106	3 197 016
Sum egenkapital		<u>2 688 106</u>	<u>3 227 016</u>
<b>Gjeld</b>			
<i>Annen langsiktig gjeld</i>			
Øvrig langsiktig gjeld	5	8 345 298	8 345 298
<i>Kortsiktig gjeld</i>			
Leverandørgjeld		1 188	2 586
Betalbar skatt	3	623 448	504 831
Skyldige offentlige avgifter		126 349	112 333
Annen kortsiktig gjeld		<u>3 000 001</u>	<u>3 009 510</u>
Sum kortsiktig gjeld		<u>3 750 986</u>	<u>3 629 260</u>
Sum gjeld		<u>12 096 284</u>	<u>11 974 558</u>
Sum egenkapital og gjeld		<u>14 784 390</u>	<u>15 201 574</u>

Stryn, 15. april 2024

  
Gunnar Svarstad  
Styrets leder

  
Rune Sandbak  
Styremedlem

  
Frank Ivar Håheim  
Styremedlem



## Stryn Næringspark AS

Org.nr: 922 430 861

---

### Noter til regnskapet for 2023

#### Note 1 - Regnskapsprinsipper

Årsregnskapet er satt opp i samsvar med regnskapslovens bestemmelser og god regnskapsskikk for små foretak.

##### *Klassifisering og vurdering av balanseposter*

Omløpsmidler og kortsiktig gjeld omfatter poster som forfaller til betaling innen ett år etter balansedagen, samt poster som knytter seg til varekretsløpet. Øvrige poster er klassifisert som anleggsmiddel/langsiktig gjeld.

Omløpsmidler vurderes til laveste av anskaffelseskost og virkelig verdi. Kortsiktig gjeld balanseføres til nominelt beløp på etableringstidspunktet.

Anleggsmidler vurderes til anskaffelseskost, men nedskrives til virkelig verdi ved verdifall som ikke forventes å være forbigående. Anleggsmidler med begrenset økonomisk levetid avskrives planmessig. Langsiktig gjeld balanseføres til nominelt beløp på etableringstidspunktet.

##### *Varige driftsmidler*

Varige driftsmidler balanseføres og avskrives lineært over driftsmidlets forventede levetid. Vesentlige driftsmidler som består av betydelige komponenter med ulik levetid er dekomponert med ulik avskrivningstid for de ulike komponentene. Direkte vedlikehold av driftsmidler kostnadsføres løpende under driftskostnader, mens påkostninger eller forbedringer tillegges driftsmidlets kostpris og avskrives i takt med driftsmidlet. Dersom gjenvinnbart beløp av driftsmiddelet er lavere enn balanseført verdi foretas nedskrivning til gjenvinnbart beløp. Gjenvinnbart beløp er det høyeste av netto salgsverdi og verdi i bruk. Verdi i bruk er nåverdien av de fremtidige kontantstrømmene som eiendelen forventes å generere.

##### *Fordringer*

Kundefordringer og andre fordringer er oppført i balansen til pålydende etter fradrag for avsetning til forventet tap. Avsetning til tap gjøres på grunnlag av individuelle vurderinger av de enkelte fordringene. I tillegg gjøres det for øvrige kundefordringer en uspesifisert avsetning for å dekke antatt tap.

##### *Skatter*

Skattekostnaden i resultatregnskapet omfatter både periodens betalbare skatt og endring i utsatt skatt. Utsatt skatt er beregnet med 22% på grunnlag av de midlertidige forskjeller som eksisterer mellom regnskapsmessige og skattemessige verdier, samt ligningsmessig underskudd til fremføring ved utgangen av regnskapsåret. Skatteøkende og skattereduserende midlertidige forskjeller som reverserer eller kan reversere i samme periode er utlignet og nettoført. Netto utsatt skattefordel balanseføres i den grad det er sannsynlig at denne kan bli nyttiggjort.

##### *Salgsinntekter*

Inntekter fra salg av varer resultatføres når levering har funnet sted og det vesentligste av risiko og avkastning er overført.

Inntekter fra salg av tjenester og langsiktige tilvirkingsprosjekter resultatføres i takt med prosjektets fullføringsgrad, når utfallet av transaksjonen kan estimeres på en pålitelig måte. Fremdriften måles som påløpte timer i forhold til totalt estimerte timer. Når transaksjonens utfall ikke kan estimeres pålitelig, vil kun inntekter tilsvarende påløpte prosjektkostnader inntektsføres. I den perioden det blir identifisert at et prosjekt vil gi et negativt resultat, vil det estimerte tapet på kontrakten bli resultatført i sin helhet.



## Stryn Næringspark AS Org.nr: 922 430 861

### Noter til regnskapet for 2023

#### Note 2 - Varige driftsmidler

	Tomter	Bygninger og annen eiendom	Driftsløsøre, inventar, verktøy mm.	Sum
Anskaffelseskost 01.01.2023	5 727 047	9 030 810	4 347 791	19 105 648
Anskaffelseskost 31.12.2023	5 727 047	9 030 810	4 347 791	19 105 648
Akk.avskrivning 31.12.2023	0	-7 844 362	-2 767 997	-10 612 359
Balanseført pr. 31.12.2023	5 727 047	1 186 448	1 579 794	8 493 289
Årets avskrivninger	0	361 000	217 300	578 300
Økonomisk levetid	ikke avskrivbar	4-25 år	4-20 år	
Avskrivningsplan		Lineær	Lineær	

#### Note 3 - Skatt

<i>Årets skattekostnad fordeler seg på:</i>	<b>2023</b>	<b>2022</b>
Betalbar skatt	623 448	504 831
Årets totale skattekostnad	<u>623 448</u>	<u>504 831</u>
<i>Beregning av årets skattegrunnlag:</i>	<b>2023</b>	<b>2022</b>
Ordinært resultat før skattekostnad	3 084 538	2 106 232
Permanente forskjeller	27 150	37
Regnskapsmessig tap realisasjon av aksjer og andre finansielle instrumenter	0	87 966
Skattepliktig gevinst fra RF-1359	169	0
Verdøkning finansielle instrumenter vurdert til virkelig verdi	-567 870	-56 180
Regnskapsmessig gev. realisasjon av aksjer og andre finansielle instrumenter	-47 657	-2 357
Fradragsberettiget tap fra RF-1359	0	-54 972
Endring i midlertidige forskjeller	337 526	213 959
Årets skattegrunnlag	<u>2 833 856</u>	<u>2 294 685</u>
Betalbar skatt (22%) av årets skattegrunnlag	623 448	504 831
<i>Oversikt over midlertidige forskjeller</i>	<b>2023</b>	<b>2022</b>
Driftsmidler inkl goodwill	3 751 022	4 088 548
Netto midlertidige forskjeller pr 31.12	3 751 022	4 088 548
Utsatt skattefordel/Utsatt skatt (22%), fordel balanseføres ikke	825 225	899 481



## Stryn Næringspark AS

Org.nr: 922 430 861

### Noter til regnskapet for 2023

Oversikt over endringer i midlertidige forskjeller som påvirker skattbart resultat

	2023	2022
Driftsmidler inkl goodwill	337 526	213 959
Sum endring i midl. forskjeller som påvirker skattegrunnlaget	337 526	213 959

#### Note 4 - Egenkapital

	Aksjekapital	Annen egenkapital	Sum
Egenkapital 01.01.2023	30 000	3 197 016	3 227 016
Årsresultat	0	2 461 090	2 461 090
Avsatt utbytte	0	-3 000 000	-3 000 000
Egenkapital 31.12.2023	30 000	2 658 106	2 688 106

#### Note 5 - Fordringer og gjeld

Langsiktig gjeld med forfall senere enn 5 år

	2023	2022
	-8 345 298	-8 345 298

#### Note 6 - Aksjekapital og aksjonærinformasjon

Aksjekapitalen består av:

	Antall	Pålydende	Balanseført
Ordinære aksjer	30 000	1	30 000

Oversikt over aksjonærene i selskapet pr. 31.12:

	Ordinære aksjer	Eierandel	Stemmeandel
SANDBAKK AS	11 545	38,48 %	38,48 %
SVARSTAD BRUK AS	18 040	60,13 %	60,13 %
HAWHAIM AS	415	1,38 %	1,38 %
Sum	30 000	100,00 %	100,00 %