



ÅRSREGNSKAPET FOR REGNSKAPSÅRET 2021 - GENERELL INFORMASJON

Enheten

Organisasjonsnummer: 913 071 271
Organisasjonsform: Aksjeselskap
Foretaksnavn: TESS SUBSEA AS
Forretningsadresse: Industrigata 8
3414 LIERSTRANDA

Regnskapsår

Årsregnskapets periode: 01.01.2021 - 31.12.2021

Konsern

Morselskap i konsern: Nei

Regnskapsregler

Regler for små foretak benyttet: Ja
Benyttet ved utarbeidelsen av årsregnskapet til selskapet: Regnskapslovens alminnelige regler

Årsregnskapet fastsatt av kompetent organ

Bekreftet av representant for selskapet: Andreas Bryn Bakkerud
Dato for fastsettelse av årsregnskapet: 30.05.2022

Grunnlag for avgivelse

År 2021: Årsregnskapet er elektronisk innlevert
År 2020: Tall er hentet fra elektronisk innlevert årsregnskap fra 2021

Det er ikke krav til at årsregnskapet m.v. som sendes til Regnskapsregisteret er undertegnet. Kontrollen på at dette er utført ligger hos revisor/enhetens øverste organ. Sikkerheten ivaretas ved at innsender har rolle/rettighet for innsending av årsregnskapet via Altinn, og ved at det bekreftes at årsregnskapet er fastsatt av kompetent organ.

Brønnøysundregistrene, 18.06.2023



Resultatregnskap

Beløp i: NOK	Note	2021	2020
RESULTATREGNSKAP			
Inntekter			
Salgsinntekt	1,2	40 093 054	61 292 817
Annen driftsinntekt		-3 823	370 320
Sum inntekter		40 089 231	61 663 137
Kostnader			
Varekostnad	2,3	22 843 226	45 062 158
Lønnskostnad	4,5	7 839 994	7 139 828
Avskrivning på varige driftsmidler	6	542 858	568 957
Annen driftskostnad	2,5	4 594 195	4 870 505
Sum kostnader		35 820 273	57 641 448
Driftsresultat		4 268 958	4 021 689
Finansinntekter og finanskostnader			
Renteinntekt fra foretak i samme konsern	2	51 558	3 493
Annen renteinntekt			62 624
Annen finansinntekt		91 743	2
Sum finansinntekter		143 300	66 119
Rentekostnad til foretak i samme konsern	2,7	1 195 226	1 788 972
Annen rentekostnad		2 443	34 751
Annen finanskostnad		97 219	762 891
Sum finanskostnader		1 294 888	2 586 614
Netto finans		-1 151 588	-2 520 495
Ordinært resultat før skattekostnad		3 117 370	1 501 194
Skattekostnad på ordinært resultat	8	690 662	337 433
Ordinært resultat etter skattekostnad		2 426 708	1 163 761
Årsresultat		2 426 708	1 163 761
Årsresultat etter minoritetsinteresser		2 426 708	1 163 761



Resultatregnskap

Beløp i: NOK	Note	2021	2020
Overføringer og disponeringer			
Overføring til annen egenkapital	9	2 426 708	1 163 761
Sum overføringer og disponeringer		2 426 708	1 163 761



Balanse

Beløp i: NOK	Note	2021	2020
BALANSE - EIENDELER			
Anleggsmidler			
Immaterielle eiendeler			
Utsatt skattefordel	8	1 364 018	1 293 924
Konsesjoner, patenter, lisenser o.l.	6,10	6 667	16 667
Sum immaterielle eiendeler		1 370 685	1 310 591
Varige driftsmidler			
Maskiner og anlegg	6,11	854 605	857 119
Driftsløsøre, inventar, verktøy, kontorm.	6,11	168 771	177 447
Sum varige driftsmidler		1 023 377	1 034 566
Sum anleggsmidler		2 394 061	2 345 157
Omløpsmidler			
Varer			
Varer	3,11	28 202 641	34 573 309
Sum varer		28 202 641	34 573 309
Fordringer			
Kundefordringer	11	16 442 448	35 178 688
Kundefordringer konsern	11	2 199 110	1 525 686
Andre kortsiktige fordringer		149 962	684 124
Konsernfordringer	12	28 960 495	6 139 344
Sum fordringer		47 752 015	43 527 841
Bankinnskudd, kontanter og lignende			
Bankinnskudd, kontanter o.l.		229 501	4 088 543
Sum bankinnskudd, kontanter og lignende		229 501	4 088 543
Sum omløpsmidler		76 184 157	82 189 693
SUM EIENDELER		78 578 218	84 534 850

BALANSE - EGENKAPITAL OG GJELD



Balanse

Beløp i: NOK	Note	2021	2020
Egenkapital			
Innskutt egenkapital			
Selskapskapital	9,13	2 700 000	2 700 000
Overkurs	9	10 000	10 000
Annen innskutt egenkapital	9	9 930 000	9 930 000
Sum innskutt egenkapital		12 640 000	12 640 000
Opptjent egenkapital			
Annen egenkapital	9	10 652 888	8 226 181
Sum opptjent egenkapital		10 652 888	8 226 181
Sum egenkapital		23 292 888	20 866 181
Gjeld			
Langsiktig gjeld			
Annen langsiktig gjeld			
Langsiktig konserngjeld	7	45 539 000	45 539 000
Sum annen langsiktig gjeld		45 539 000	45 539 000
Sum langsiktig gjeld		45 539 000	45 539 000
Kortsiktig gjeld			
Leverandørgjeld		4 224 468	7 235 967
Betalbar skatt	8	760 755	686 027
Skyldig offentlige avgifter		1 461 947	4 743 126
Utbytte	2		1 650 000
Kortsiktig konserngjeld		422 227	
Leverandørgjeld konsern		824 060	1 779 388
Annen kortsiktig gjeld		2 052 873	2 035 162
Sum kortsiktig gjeld		9 746 330	18 129 670
Sum gjeld		55 285 330	63 668 670
SUM EGENKAPITAL OG GJELD		78 578 218	84 534 850



Brønnøysundregistrene

ÅRSREGNSKAP FOR REGNSKAPSÅRET 2021 - GENERELL INFORMASJON

Journalnummer: 2022 534966

Enheten

Organisasjonsnummer: 913 071 271
Organisasjonsform: Aksjeselskap
Foretaksnavn: TESS SUBSEA AS
Forretningsadresse: Industrigata 8
3414 LIERSTRANDA

Regnskapsår

Årsregnskapets periode: 01.01.2021 - 31.12.2021

Konsern

Morselskap i konsern: Nei

Regnskapsregler

Regler for små foretak benyttet: Ja
Benyttet ved utarbeidelsen av
årsregnskapet til selskapet: Regnskapslovens alminnelige regler

Årsregnskapet fastsatt av kompetent organ

Bekreftet av representant for selskapet: Andreas Bryn Bakkerud
Dato for fastsettelse av årsregnskapet: 30.05.2022

Grunnlag for avgivelse

År 2021: Årsregnskap er elektronisk innlevert.
År 2020: Tall er hentet fra elektronisk innlevert årsregnskap fra 2021.

Det er ikke krav til at årsregnskapet m.v. som sendes til Regnskapsregisteret er undertegnet. Kontrollen på at dette er utført ligger hos revisor/enhetens øverste organ. Sikkerheten ivaretas ved at innsender har rolle/rettighet for innsending av årsregnskapet via Altinn, og ved at det bekreftes at årsregnskapet er fastsatt av kompetent organ.

Brønnøysundregistrene, 29.06.2022



Organisasjonsnr: 913 071 271
TESS SUBSEA AS

RESULTATREGNSKAP

Beløp i: NOK	Note	2021	2020
RESULTATREGNSKAP			
Inntekter			
Salgsinntekt		40 093 054	61 292 817
Annen driftsinntekt	1,2	-3 823	370 320
Sum inntekter		40 089 231	61 663 137
Kostnader			
Varekostnad	2,3	22 843 226	45 062 158
Lønnskostnad	4,5	7 839 994	7 139 828
Avskrivning på varige driftsmidler	6	542 858	568 957
Annen driftskostnad	2,5	4 594 195	4 870 505
Sum kostnader		35 820 273	57 641 448
Driftsresultat		4 268 958	4 021 689
Finansinntekter og finanskostnader			
Renteinntekt fra foretak i samme konsern	2	51 558	3 493
Annen renteinntekt		91 743	62 624
Annen finansinntekt			2
Sum finansinntekter		143 300	66 119
Rentekostnad til foretak i samme konsern	2,7	1 195 226	1 788 972
Annen rentekostnad		2 443	34 751
Annen finanskostnad		97 219	762 891
Sum finanskostnader		1 294 888	2 586 614
Netto finans		-1 151 588	-2 520 495
Ordinært resultat før skattekostnad			
Skattekostnad på ordinært resultat	8	690 662	337 433
Ordinært resultat etter skattekostnad		2 426 708	1 163 761
Årsresultat		2 426 708	1 163 761
Årsresultat etter minoritetsinteresser		2 426 708	1 163 761
Overføringer og disponeringer			
Overføring til annen egenkapital	9	2 426 708	1 163 761
Sum overføringer og disponeringer		2 426 708	1 163 761





Organisasjonsnr: 913 071 271
TESS SUBSEA AS

BALANSE

Beløp i: NOK **Note** **2021** **2020**

BALANSE - EIENDELER

Anleggsmidler

Immaterielle eiendeler

Utsatt skattefordel	8	1 364 018	1 293 924
Konsesjoner, patenter, lisenser o.l.	6,10	6 667	16 667
Sum immaterielle eiendeler		1 370 685	1 310 591

Varige driftsmidler

Maskiner og anlegg	6,11	854 605	857 119
Driftsløsøre, inventar, verktøy, kontorm.	6,11	168 771	177 447
Sum varige driftsmidler		1 023 377	1 034 566

Sum anleggsmidler

2 394 061 **2 345 157**

Omløpsmidler

Varer

Varer	3,11	28 202 641	34 573 309
Sum varer		28 202 641	34 573 309

Fordringer

Kundefordringer	11	16 442 448	35 178 688
Kundefordringer konsern	11	2 199 110	1 525 686
Andre kortsiktige fordringer		149 962	684 124
Konsernfordringer	12	28 960 495	6 139 344
Sum fordringer		47 752 015	43 527 841

Bankinnskudd, kontanter og lignende

Bankinnskudd, kontanter o. l.		229 501	4 088 543
Sum bankinnskudd, kontanter og lignende		229 501	4 088 543

Sum omløpsmidler

76 184 157 **82 189 693**

SUM EIENDELER

78 578 218 **84 534 850**

BALANSE - EGENKAPITAL OG GJELD

Egenkapital

Innskutt egenkapital

Selskapskapital	9,13	2 700 000	2 700 000
Overkurs	9	10 000	10 000
Annen innskutt egenkapital	9	9 930 000	9 930 000



Sum innskutt egenkapital		12 640 000	12 640 000
Opptjent egenkapital			
Annen egenkapital	9	10 652 888	8 226 181
Sum opptjent egenkapital		10 652 888	8 226 181
Sum egenkapital		23 292 888	20 866 181
Gjeld			
Langsiktig gjeld			
Annen langsiktig gjeld			
Langsiktig konserngjeld	7	45 539 000	45 539 000
Sum annen langsiktig gjeld		45 539 000	45 539 000
Sum langsiktig gjeld		45 539 000	45 539 000
Kortsiktig gjeld			
Leverandørgjeld		4 224 468	7 235 967
Betalbar skatt	8	760 755	686 027
Skyldig offentlige avgifter		1 461 947	4 743 126
Utbytte	2		1 650 000
Kortsiktig konserngjeld		422 227	
Leverandørgjeld konsern		824 060	1 779 388
Annen kortsiktig gjeld		2 052 873	2 035 162
Sum kortsiktig gjeld		9 746 330	18 129 670
Sum gjeld		55 285 330	63 668 670
SUM EGENKAPITAL OG GJELD		78 578 218	84 534 850



Organisasjonsnr: 913 071 271
TESS SUBSEA AS

NOTEOPPLYSNINGER - SELSKAP - alle poster oppgitt i hele tall

Note

Antall årsverk i regnskapsåret
9.00

<u>Sum</u>	<u>Beløp</u>
<u>Balanseført verdi 31.12.</u>	<u>Varige driftsmidler Immaterielle eiend.</u>

Konsernregnskap

Morselskapet sitt navn

Forretningskontor for morselskapet

Begrunnelse for at datterselskap er utelatt fra konsolideringen

Konsern, tilknyttet selskap m.v. - fordringer og gjeld

Fordringer

<u>Samlet beløp - tilknyttet selskap</u>	<u>Årets</u>	<u>Fjorårets</u>
--	--------------	------------------

<u>Samlet beløp - foretak i samme konsern</u>	<u>Årets</u>	<u>Fjorårets</u>
---	--------------	------------------

<u>Samlet beløp - foretak i samme konsern</u>	<u>Årets</u>	<u>Fjorårets</u>
---	--------------	------------------

<u>Samlet beløp - felles kontrollert virksomhet</u>	<u>Årets</u>	<u>Fjorårets</u>
---	--------------	------------------

<u>Pantstillelse</u>	<u>Beløp</u>
----------------------	--------------

<u>Beholdning av egne aksjer</u>	<u>Antall</u>	<u>Pålydende</u>	<u>Andel av aksjek.</u>
----------------------------------	---------------	------------------	-------------------------



Note

Lån og sikkerhetsstillelse til medlemmer

Er det gitt lån eller sikkerhetsstillelse til ledende personer: Nei

Opplysninger om:

Medlemmer av:

Mer om lån og sikkerhetsstillelse

Note

Noteopplysninger ut over minimumskravene for små foretak

Fullstendige noteopplysninger fremkommer av vedlagte PDF-dokument



**Årsregnskap 2021
for**

TESS Subsea AS

Organisasjonsnr. 913071271



TESS Subsea AS

Resultatregnskap

	Note	2021	2020
DRIFTSINNTEKTER OG DRIFTSKOSTNADER			
Driftsinntekter			
Salgsinntekt	1,2	40 093 054	61 292 817
Annen driftsinntekt		-3 823	370 320
Sum driftsinntekter		40 089 231	61 663 137
Driftskostnader			
Varekostnad	2,3	22 843 226	45 062 158
Lønnskostnad	4,5	7 839 994	7 139 828
Avskrivning på varige driftsmidler	6	542 858	568 957
Annen driftskostnad	2,5	4 594 195	4 870 505
Sum driftskostnader		35 820 273	57 641 448
DRIFTSRESULTAT		4 268 958	4 021 689
FINANSINNTEKTER OG FINANSKOSTNADER			
Finansinntekter			
Renteinnt. fra foretak i samme konsern	2	51 558	3 493
Annen renteinntekt		0	62 624
Annen finansinntekt		91 743	2
Sum finansinntekter		143 300	66 119
Finanskostnader			
Rentekostn. til foretak i samme konsern	2,7	1 195 226	1 788 972
Annen rentekostnad		2 443	34 751
Annen finanskostnad		97 219	762 891
Sum finanskostnader		1 294 888	2 586 614
NETTO FINANSPOSTER		-1 151 588	-2 520 495
ORDINÆRT RES. FØR SKATTEKOSTNAD		3 117 370	1 501 194
Skattekostnad på ordinært resultat	8	690 662	337 433
ORDINÆRT RESULTAT		2 426 708	1 163 761
ÅRSRESULTAT		2 426 708	1 163 761
OVERFØRINGER OG DISPONERINGER			
Overføring til annen egenkapital	9	2 426 708	1 163 761
Sum overføringer og disponeringer		2 426 708	1 163 761



TESS Subsea AS

Balanse pr. 31.12.2021

	Note	31.12.2021	31.12.2020
EIENDELER			
ANLEGGSMIDLER			
Immaterielle eiendeler			
Utsatt skattefordel	8	1 364 018	1 293 924
Konsesjoner, patenter, lisenser o.l.	6,10	6 667	16 667
Sum immaterielle eiendeler		1 370 685	1 310 591
Varige driftsmidler			
Maskiner og anlegg	6,11	854 605	857 119
Driftsløsøre, inventar, verktøy, kontorm.	6,11	168 771	177 447
Sum varige driftsmidler		1 023 377	1 034 566
SUM ANLEGGSMIDLER		2 394 061	2 345 157
OMLØPSMIDLER			
Varer	3,11	28 202 641	34 573 309
Fordringer			
Kundefordringer	11	16 442 448	35 178 688
Kundefordringer konsern	11	2 199 110	1 525 686
Fordringer på konsernselskap	12	28 960 495	6 139 344
Andre kortsiktige fordringer		149 962	684 124
Sum fordringer		47 752 015	43 527 841
Bankinnskudd, kontanter o.l.		229 501	4 088 543
SUM OMLØPSMIDLER		76 184 157	82 189 693
SUM EIENDELER		78 578 218	84 534 850



TESS Subsea AS

Balanse pr. 31.12.2021

	Note	31.12.2021	31.12.2020
EGENKAPITAL OG GJELD			
EGENKAPITAL			
Innskutt egenkapital			
Selskapskapital	9,13	2 700 000	2 700 000
Overkurs	9	10 000	10 000
Annen innskutt egenkapital	9	9 930 000	9 930 000
Sum innskutt egenkapital		12 640 000	12 640 000
Opptjent egenkapital			
Annen egenkapital	9	10 652 888	8 226 181
Sum opptjent egenkapital		10 652 888	8 226 181
SUM EGENKAPITAL		23 292 888	20 866 181
GJELD			
LANGSIKTIG GJELD			
Annen langsiktig gjeld			
Langsiktig gjeld til konsernselskap	7	45 539 000	45 539 000
Sum annen langsiktig gjeld		45 539 000	45 539 000
SUM LANGSIKTIG GJELD		45 539 000	45 539 000
KORTSIKTIG GJELD			
Leverandørgjeld		4 224 468	7 235 967
Leverandørgjeld konsern		824 060	1 779 388
Betalbar skatt	8	760 755	686 027
Skyldig offentlige avgifter		1 461 947	4 743 126
Utbytte	2	0	1 650 000
Kortsiktig gjeld til konsernselskap		422 227	0
Annen kortsiktig gjeld		2 052 873	2 035 162
SUM KORTSIKTIG GJELD		9 746 330	18 129 670
SUM GJELD		55 285 330	63 668 670
SUM EGENKAPITAL OG GJELD		78 578 218	84 534 850

Lier, 30.05.2022

John Ansgar Karlsen
Styreleder

Erik Jølberg
Styremedlem

Stefan Johnsen
Daglig leder



TESS Subsea AS

Noter 2021

Regnskapsprinsipper:

Årsregnskapet er satt opp i samsvar med regnskapsloven og god regnskapsskikk. Selskapet har videre fulgt relevante bestemmelser i Norsk Regnskapsstandard utarbeidet av Norsk Regnskaps Stiftelse.

Konsernregnskap:

Selskapet er datterselskap av TESS Logistikk AS, og konsernregnskap er utarbeidet av Teknisk Service Holding AS. TESS Subsea AS utarbeider ikke eget konsernregnskap.

Driftsinntekter:

Inntektsføring ved salg av varer skjer på leveringstidspunktet. Salg av tjenester inntektsføres etter hvert som de blir levert.

Inntekter fra salg av tjenester og langsiktige tilvirkningsprosjekter resultatføres i takt med prosjektets fullføringsgrad, når utfallet av transaksjonen kan estimeres på en pålitelig måte.

Omløpsmidler og kortsiktig gjeld:

Omløpsmidler og kortsiktig gjeld omfatter normalt poster som forfaller til betaling innen ett år etter siste dag i regnskapsåret, samt poster som knytter seg til varekretsløpet. Omløpsmidler vurderes til laveste verdi av anskaffelseskost og antatt virkelig verdi (laveste verdis prinsipp). Kortsiktig gjeld balanseføres til pålydende verdi på opptakstidspunktet.

Anleggsmidler og langsiktig gjeld:

Anleggsmidler omfatter eiendeler bestemt til varig eie og bruk for virksomheten. Anleggsmidler er vurdert til anskaffelseskost. Varige driftsmidler føres opp i balansen og avskrives over driftsmiddelets forventede økonomiske levetid. Varige driftsmidler nedskrives til virkelig verdi ved verdifall som ikke forventes å være av forbigående art. Nedskrivningene blir reversert når grunnlaget for nedskrivningen ikke lenger er til stede. Langsiktig gjeld balanseføres til nominell verdi på etableringstidspunktet.

Valuta:

Pengeposter i utenlandsk valuta vurderes etter kursen ved regnskapsårets slutt.

Varer:

Varer er vurdert til gjennomsnittlig anskaffelseskost.



TESS Subsea AS

Noter 2021

Fordringer:

Kundefordringer og andre fordringer føres opp i balansen til pålydende etter fradrag for avsetning til forventet tap. Avsetning til tap gjøres på grunnlag av en individuell vurdering av de enkelte fordringene. I tillegg gjøres det for øvrige kundefordringer en uspesifisert avsetning for å dekke antatt tap. Andre fordringer er også gjenstand for en tilsvarende vurdering.

Skatt:

Skattekostnaden i resultatregnskapet omfatter periodens betalbare skatt som blir utlignet og forfaller til betaling i neste regnskapsår i tillegg til endring i utsatt skatt/skattefordel. Utsatt skattefordel er beregnet med 22 % på grunnlag av de midlertidige forskjeller som eksisterer mellom regnskapsmessige og skattemessige verdier. I beregningen er det også medtatt ligningsmessig fremførbart underskudd ved regnskapsårets utgang. Skatteøkende og skattereduserende midlertidige forskjeller som reverseres eller kan reverseres i samme periode er utlignet og nettoført.

Obligatorisk Tjenestepensjon:

Selskapet er forpliktet til å etablere obligatorisk tjeneste pensjon (OTP) for sine ansatte. Selskapet har etablert slik ordning utover lovens krav ved at innskuddet utgjør 3,25 % av arbeidstakers lønn over 1G.

Bruk av estimater:

Ledelsen har i henhold til god regnskapsskikk brukt estimater og forutsetninger som har påvirket resultatregnskapet og verdsettelsen av egenkapital og gjeld, samt usikre eiendeler og forpliktelser på balansedagen under utarbeidelse av årsregnskapet.

Kontantstrømoppstilling:

Kontantstrømoppstillingen er utarbeidet etter den indirekte metode. Kontanter og kontant-ekvivalenter omfatter kontanter, bankinnskudd og andre kortsiktige, likvide plasseringer.



TESS Subsea AS

Noter 2021

Note 1 - Salgsinntekt

Spesifikasjon av salg fordelt geografisk og pr. virksomhetsområde

	2021	2020
Norge	22 620 844	52 385 081
Andre land	17 472 210	8 907 736
Salgsinntekter	40 093 054	61 292 817

TESS Subsea er en ingeniør- og produksjonsbedrift som markedsfører og leverer subsea- og topside distribusjonsutstyr som flying leads og termoplast umbilicals. TESS Subsea tilbyr i tillegg produksjonstjenester som mekanisk/hydraulisk montasje, testing, CNC rørbøying og orbitalsveising.

Note 2 - Transaksjoner med nærstående parter

Selskapet har hatt transaksjoner med følgende nærstående selskaper:

TESS Aberdeen Ltd, TESS AS, TESS Logistikk AS, TESS Nord AS, TESS Vest AS, TESS Øst AS, JD Sveiseservice AS og Eiva-Safex AS.

Alle transaksjoner er foretatt som del av den ordinære virksomheten og til priser og betingelser som mellom uavhengige parter. De vesentligste transaksjonene foretatt med nærstående fremgår nedenfor:

	2021	2020
Salgsinntekter	1 778 787	1 779 104
Varekjøp	716 996	545 796
Personalkostnad	0	23 140
Driftskostnader	1 941 107	4 083 380
Renteinntekter konsernkontoordning	51 558	3 493
Rentekostnader på innlån	1 192 134	1 195 399
Rentekostnader konsernkontoordning	3 092	593 573

Note 3 - Varekostnad - varebeholdning

Pr. beholdningstype	2021	2020
Handelsvarer	28 202 641	34 573 309
Totalt	28 202 641	34 573 309

Varelageret er nedskrevet for ukurans med kr 5 057 813 (kr 4 286 204).



TESS Subsea AS

Noter 2021

Note 4 - Lønnskostnad

	2021	2020
Lønn	6 675 797	5 657 026
Arbeidsgiveravgift	1 008 558	1 202 178
Pensjonskostnader	93 843	219 735
Andre lønnsrelaterte ytelser	61 795	60 889
Totalt	7 839 994	7 139 828

Gjennomsnittlig antall årsverk har i løpet av 2021 vært 9.

Selskapet er forpliktet til å etablere obligatorisk tjeneste pensjon (OTP) for sine ansatte. Selskapets pensjonsordning er 3,25 % poeng av lønn over 1G, som er vesentlig (62,5 %) høyere enn lovens minstekrav.

Tryg Garanti og Danske Bank har stilt bankgaranti på vegne av TESS Subsea AS for skattetrekk. Bankgarantien er på kr 1 200 000.

Note 5 - Ytelser/godtgjørelser til styret, daglig leder og revisor

	Lønn	Bonus	Pensjons- forpliktelse	Annen godtgjørelse	Sum
Daglig leder	980 553	709 377	46 948	4 384	1 141 262
Styremedlemmer	0	0	0	0	0

Det er ikke tegningsretter, opsjoner eller tilsvarende rettigheter for ansatte og deres tillitsvalgte.

Daglig leder har avtale om resultatbasert bonus.

Daglig leder og styret har ikke avtale om sluttvederlag, aksjebasert avlønning, overskuddsdelinger, opsjoner eller lignende.

Det er ikke gitt lån til eller stilt sikkerhet på vegne av ansatte, daglig leder, styremedlemmer, aksjonærer eller nærstående til disse.

Kostnadsført honorar til revisor består av:	2021	2020
Revisjon	43 639	42 334
Andre tjenester	40 250	0
Samlet honorar til revisor	83 889	42 334

Honorar til revisor er eksklusiv merverdiavgift.



TESS Subsea AS

Noter 2021

Note 6 - Avskrivning på varige driftsmidler

	Konsesjoner, patenter, lisenser o.l.	Goodwill	Maskiner og anlegg	Driftsløsøre, inventar, verktøy, kontorm.	Sum
Anskaffelseskost pr. 1/1	50 000	3 309 000	5 364 910	342 289	9 066 200
+ Tilgang	0	0	488 079	33 590	521 669
- Avgang	0	0	0	0	0
Anskaffelseskost pr. 31/12	50 000	3 309 000	5 852 989	375 879	9 587 868
Akk. av/nedskr. pr 1/1	33 333	3 309 000	4 507 792	164 842	8 014 967
+ Ordinære avskrivninger	10 000	0	490 592	42 266	542 858
+ Avskr. på oppskrivning	0	0	0	0	0
- Tilbakeført avskrivning	0	0	0	0	0
+ Ekstraord nedskrivninger	0	0	0	0	0
Akk. av/nedskr. pr. 31/12	43 333	3 309 000	4 998 384	207 108	8 557 825
Balanseført verdi pr 31/12	6 667	0	854 605	168 771	1 030 043
Lineær avskrivning	5	5	5	5	

Note 7 - Langsiktige fordringer og langsiktig gjeld

Fordringer med forfall senere enn 1 år etter balansedagen:

Selskapet har ingen langsiktige fordringer.

Gjeld med forfall senere enn 5 år etter balansedagen:	2021	2020
Gjeld til konsernselskap		
Gjeld til TESS Logistikk AS	45 539 000	45 539 000

Rentesats på gjeld er for tiden 2,625 %. Gjelden er avdragsfri.

Vedrørende panteopplysninger se note 11 "Pantstillelser".



TESS Subsea AS

Noter 2021

Note 8 - Skattekostnad på ordinært resultat

Spesifikasjon av årets skattegrunnlag: 2021

Resultat før skattekostnader	3 117 370
Permanente og andre forskjeller	21 994
Endring i midlertidige forskjeller	318 611
Fråført korreksjonsinntekt til fradrag	
Inntekt	3 457 975

Spesifikasjon av årets skattekostnad: 2021

Beregnet skatt av årets resultat	760 755
+ For lite (- for mye) avsatt tidligere	1
+ Endring i utsatt skattefordel (bokført)	-70 094
= Ordinær skattekostnad	690 662

Betalbar skatt i balansen består av:

Beregnet skatt av årets resultat	760 755
= Betalbar skatt i balansen	760 755

Midlertidige forskjeller og balanseført utsatt skatt

	2021	2020
+ Driftsmidler inkl. goodwill	-1 176 847	-1 175 529
+ Varebeholdning	-5 057 813	-4 286 204
+ Utestående fordringer	-70 000	-419 741
+ Andre forskjeller som påvirker betalbar skatt	104 574	0
Sum positive forskjeller	104 574	0
Sum negative forskjeller	-6 304 659	-5 881 474
Grunnlag for beregning av utsatt skatt / skattefordel	-6 200 085	-5 881 474
Balanseført utsatt skattefordel	1 364 018	1 293 924



TESS Subsea AS

Noter 2021

Note 9 - Egenkapital

	Aksjekapital / selskapskapital	Overkurs	Annen innskutt egenkapital	Annen EK	Sum egenkapital
Pr. 1.1.	2 700 000	10 000	9 930 000	8 226 181	20 866 181
+ Årets resultat				2 426 708	2 426 708
Pr. 31.12.	2 700 000	10 000	9 930 000	10 652 888	23 292 888

Note 10 - Immaterielle eiendeler

Lisens

Økonomisk levetid	5 år
Avskrivningsmetode	Lineær
Anvendt avskrivningssats	20 %
Endring i avskrivningsplan	Nei

Lisens gjelder rettighet til bruk av Siemens merkevarenavn på maskiner og utstyr kjøpt fra Siemens i 2017. Rettigheten avskrives i takt med anleggsmidlenes levetid på 5 år.

Note 11 - Pantstillelser

Pr. 31.12.2021 er sum gjeld sikret med pant: kr 0

Selskapet har stilt garanti til Danske Bank for lån tatt opp av andre konsernselskaper. Disse lånene utgjør kr 526 245 868 pr. 31.12.2021 (kr 559 316 500)

Eiendeler	Pantnaver	Pantebeløp	Bokført verdi
Maskiner og anlegg og driftsløsøre	Danske Bank	150 000 000	1 023 377
Varelager	Danske Bank	750 000 000	28 202 641
Kundefordringer	Danske Bank	750 000 000	18 641 558

Note 12 - Fordringer på konsernselskap

TESS AS har en konsernkontoordning i Danske Bank. TESS Subsea AS har i denne forbindelse kortsiktig fordring på TESS AS på kr 28 960 019 pr. 31.12.2021 (kr 5 327 631).



TESS Subsea AS

Noter 2021

Note 13 - Selskapskapital

Selskapet har 100 aksjer, hver pålydende kr 27 000. Samlet aksjekapital utgjør kr 2 700 000. Selskapet har kun en aksjeklasse.

Selskapets aksjeeiere er:

Aksjonærens navn:	Antall aksjer:
TESS Logistikk AS	100

Morselskapets forretningskontor er i Lier.



**Årsregnskap 2021
for**

TESS Subsea AS

Organisasjonsnr. 913071271



TESS Subsea AS Årsberetning 2021

Virksomhetens art og hvor den drives

TESS Subsea er en ingeniør- og produksjonsbedrift som markedsfører og leverer subsea- og topside distribusjons- utstyr som fying leads og termoplast umbilicals. TESS Subsea tilbyr i tillegg produksjonstjenester som mekanisk/hydraulisk montasje, testing, CNC rørbøying og orbitalsveising. Selskapets forretningssted er i Lier.

Selskapet er heleid av TESS Logistikk AS.

Fortsatt drift

I samsvar med regnskapslovens § 3-3a bekreftes det at forutsetningen om fortsatt drift er tilstede, og at årsregnskapet for 2021 er satt opp under denne forutsetningen. Til grunn for bekreftelsen ligger resultatprognoser for 2022, selskapets langsiktige doblingsprognoser, og selskapets finansielle stilling.

Arbeidsmiljø og sykefravær

Selskapet har iverksatt en rekke tiltak for å redusere risikoen for sykefravær, skader og ulykker; herunder blant annet påbud om bruk av verneutstyr ved arbeid ved slangepresse og kappemaskin, ved opphold på lageret og i verkstedlokalene. Selskapet har innført system for rapportering av uønskede hendelser. Konsernets HMS politikk blir fulgt i henhold til vedtatte krav og regler.

Totalt sykefravær siste år utgjorde 7.7 % av total arbeidstid for året. Korttidssykefraværet utgjorde 3.1 % av total arbeidstid. I 2020 utgjorde sykefraværet 3.8 % av total arbeidstid, mens korttidssykefraværet utgjorde 1.6 %.

Arbeidsmiljøet betraktes som godt, og selskapet har blant annet en funksjonærforening som har som formål å legge til rette for fritidsaktiviteter og sosialt samvær for de ansatte.

Redegjørelse for kjønnslikestilling og arbeidet med likestilling og ikke-diskriminering

Selskapet arbeider aktivt for å fremme likestilling, sikre like muligheter og rettigheter, samt å hindre diskriminering på grunn av etnisitet, nasjonal opprinnelse, avstamning, hudfarge, språk, religion, livssyn og nedsatt funksjonsevne.

Virksomheten tilstreber lik behandling av begge kjønn når det gjelder rekruttering, lønn og arbeidstid. For å fremme likestilling og for å forhindre forskjellsbehandling i strid med lov om likestilling er det iverksatt flere tiltak, som blant annet nøytrale stillingsannonser. Medarbeidere ansettes etter kvalifikasjon, ikke kjønn.

Det var 9 ansatte, hvorav ingen kvinner i selskapet pr. 31.12.2021 Ingen personer er ansatt i deltidstilling.

Ytre miljø og grønn profil

Virksomhetens bransje medfører ikke forurensning eller utslipp som kan være til skade for det ytre miljø. Selskapet har iverksatt kildesortering og gjenbruk av emballasje for å forhindre og redusere negative miljøpåvirkninger. Firmaet satser bevisst på miljø og grønn profil i det el-biler er anskaffet til bruk for selgere og varetransport i bynære områder, og ladestasjoner er satt opp for både ansatte og kunder. De ansatte mottar ekstra godtgjørelse for å kjøre el-bil profilert for arbeidsgiver. For øvrig vises til TESS-firmaenes «Bærekraftsrapport 2022», tilgjengelig på www.tess.no.

Redegjørelse for årsregnskapet

Omsetningen i TESS Subsea AS gikk ned fra kr 61 663 137 i 2020 til kr 40 089 231 i 2021. Årsresultatet i 2021 ble kr 2 426 708 mot kr 1 163 761 i 2020. Endringen i omsetning skyldes i hovedsak lavere prosjektinngang grunnet COVID og forsinkelser av kunders prosjekter. Til tross for lavere omsetning økte resultatet grunnet bedre marginer på varesalget.

Samlet kontantstrøm fra driften i selskapet var negativ kr 3 337 374, mens driftsresultatet for selskapet utgjorde positivt kr 4 268 958. Årsaken til differansen fremkommer av kontantstrømoppstillingen, og skyldes i det vesentligste økte fordringer mot konsernselskaper.

De samlede investeringene i TESS Subsea AS i 2021 var på kr 521 669. Av årets investeringer gikk kr 488 079 til maskiner og kr 33 590 til driftsløsøre og inventar. Jfr. Note 6 "Avskrivning på varige driftsmidler".



TESS Subsea AS Årsberetning 2021

Selskapets kortsiktige gjeld utgjorde ved årets slutt 18 % av total gjeld i selskapet, sammenlignet med 28 % året før. Selskapets finansielle stilling vurderes som god.

Totalkapitalen var ved utgangen av året kr 78 578 218 mot kr 84 534 850 året før. Egenkapitalandelen pr. 31.12.2021 var 30%, og var 25% pr. 31.12.2020. Langsiktig rentebærende gjeld utgjorde kr 45 539 000, tilsvarende som året før. Dette utgjør en belåningsgrad på 58 % i 2021 og 54% i 2020.

Redegjørelse for selskapets utsikter

Selskapet forventes å ha en positiv utvikling ettersom det er økt visibilitet på nye prosjekter etter COVID. Styret ønsker imidlertid å presisere at det normalt er usikkerhet knyttet til den fremtidige utviklingen av selskapet, og at den politiske ustabiliteten i verdenssamfunnet utgjør en økt usikkerhet.

Forsknings- og utviklingsaktiviteter

Selskapet har for tiden ingen pågående forsknings- eller utviklingsaktiviteter.

Finansiell risiko

Den finansielle risikoen for TESS Subsea AS anses som lav, basert på følgende vurdering:

- Markedsrisiko:** Selskapet er eksponert for endringer i valutakurser. Selskapet har langsiktig gjeld, og er således eksponert for endringer i rentenivå.
- Kredittrisiko:** Selskapet har høy fokus på å unngå tap på fordringer. Det har historisk sett vært lite tap på fordringer. Utestående kundefordringer pr. 31.12.2021 var totalt kr 18 641 558 (kr 36 704 374 pr. 31.12.2020). Det er ikke inngått avtaler om motregning eller andre finansielle instrumenter som reduserer kredittrisikoen i selskapet.
- Likviditetsrisiko:** TESS Subsea AS sin likviditetsbeholdning var kr. 229 501 pr. 31.12.2021, og kr. 4 088 543 pr. 31.12.2020. Selskapet har konsernkontoordning og kontoinnehaver er TESS AS. Selskapet har i løpet av siste året vært i stand til å betjene sine forpliktelser. Selskapets likviditet er god.

Det er ikke tegnet forsikring for styrets medlemmer og daglig leder for deres mulige ansvar overfor foretaket og tredjepersoner.

Hendelser etter balansedagen

Selskapet har flere underleverandører påvirket direkte og indirekte av krigen som brøt ut i Ukraina 24. februar 2022. Krigen påvirker leveringstider og innkjøpspriser, spesielt gjelder dette syrefaste produkter. Selskapet har et betydelig varelager som motvirker kortsiktige effekter, men vil kunne bli påvirket ved en langvarig endring av tilgang på enkelte varegrupper og hvordan generell varetilgang påvirker kundenes prosjektgjennomføring.


Årsresultat og disponeringer

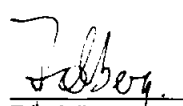
Styret mener at årsregnskapet gir et rettviseende bilde av TESS Subsea AS eiendeler og gjeld, finansielle stilling og resultat. Fri egenkapital var pr. 31.12.2021 kr 20 592 888. På bakgrunn av dette foreslås følgende disponering av årsresultatet (2020 i parentes):


Avsatt til ordinært utbytte	kr 0	(kr 0)
Avgitt konsernbidrag	kr 0	(kr 0)
Overføring til annen egenkapital	kr 2 426 708	(kr 1 163 761)
Sum overføringer og disponeringer	kr 2 426 708	(kr 1 163 761)

Lier, 30. mai 2022

I styret for TESS Subsea AS:


John Arntgar Karlsen
Styreleder


Erik Jølberg
Styremedlem


Stefan Johnsen
Daglig Leder



TESS Subsea AS

Resultatregnskap

	Note	2021	2020
DRIFTSINNEKTER OG DRIFTSKOSTNADER			
Driftsinntekter			
Salgsinntekt	1,2	40 093 054	61 292 817
Annen driftsinntekt		-3 823	370 320
Sum driftsinntekter		40 089 231	61 663 137
Driftskostnader			
Varekostnad	2,3	22 843 226	45 062 158
Lønnskostnad	4,5	7 839 994	7 139 828
Avskrivning på varige driftsmidler	6	542 858	568 957
Annen driftskostnad	2,5	4 594 195	4 870 505
Sum driftskostnader		35 820 273	57 641 448
DRIFTSRESULTAT		4 268 958	4 021 689
FINANSINNEKTER OG FINANSKOSTNADER			
Finansinntekter			
Renteinnt. fra foretak i samme konsern	2	51 558	3 493
Annen renteinntekt		0	62 624
Annen finansinntekt		91 743	2
Sum finansinntekter		143 300	66 119
Finanskostnader			
Rentekostn. til foretak i samme konsern	2,7	1 195 226	1 788 972
Annen rentekostnad		2 443	34 751
Annen finanskostnad		97 219	762 891
Sum finanskostnader		1 294 888	2 586 614
NETTO FINANSPOSTER		-1 151 588	-2 520 495
ORDINÆRT RES. FØR SKATTEKOSTNAD		3 117 370	1 501 194
Skattekostnad på ordinært resultat	8	690 662	337 433
ORDINÆRT RESULTAT		2 426 708	1 163 761
ÅRSRESULTAT		2 426 708	1 163 761
OVERFØRINGER OG DISPONERINGER			
Overføring til annen egenkapital	9	2 426 708	1 163 761
Sum overføringer og disponeringer		2 426 708	1 163 761



TESS Subsea AS

Balanse pr. 31.12.2021

	Note	31.12.2021	31.12.2020
EIENDELER			
ANLEGGSMIDLER			
Immaterielle eiendeler			
Utsatt skattefordel	8	1 364 018	1 293 924
Konsesjoner, patenter, lisenser o.l.	6,10	6 667	16 667
Sum immaterielle eiendeler		1 370 685	1 310 591
Varige driftsmidler			
Maskiner og anlegg	6,11	854 605	857 119
Driftsløsøre, inventar, verktøy, kontorm.	6,11	168 771	177 447
Sum varige driftsmidler		1 023 377	1 034 566
SUM ANLEGGSMIDLER		2 394 061	2 345 157
OMLØPSMIDLER			
Varer	3,11	28 202 641	34 573 309
Fordringer			
Kundefordringer	11	16 442 448	35 178 688
Kundefordringer konsern	11	2 199 110	1 525 686
Fordringer på konsernselskap	12	28 960 495	6 139 344
Andre kortsiktige fordringer		149 962	684 124
Sum fordringer		47 752 015	43 527 841
Bankinnskudd, kontanter o.l.		229 501	4 088 543
SUM OMLØPSMIDLER		76 184 157	82 189 693
SUM EIENDELER		78 578 218	84 534 850

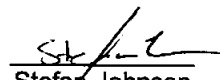


TESS Subsea AS

Balanse pr. 31.12.2021

	Note	31.12.2021	31.12.2020
EGENKAPITAL OG GJELD			
EGENKAPITAL			
Innskutt egenkapital			
Selskapskapital	9,13	2 700 000	2 700 000
Overkurs	9	10 000	10 000
Annen innskutt egenkapital	9	9 930 000	9 930 000
Sum innskutt egenkapital		12 640 000	12 640 000
Opptjent egenkapital			
Annen egenkapital	9	10 652 888	8 226 181
Sum opptjent egenkapital		10 652 888	8 226 181
SUM EGENKAPITAL		23 292 888	20 866 181
GJELD			
LANGSIKTIG GJELD			
Annen langsiktig gjeld			
Langsiktig gjeld til konsernselskap	7	45 539 000	45 539 000
Sum annen langsiktig gjeld		45 539 000	45 539 000
SUM LANGSIKTIG GJELD		45 539 000	45 539 000
KORTSIKTIG GJELD			
Leverandørgjeld		4 224 468	7 235 967
Leverandørgjeld konsern		824 060	1 779 388
Betalbar skatt	8	760 755	686 027
Skyldig offentlige avgifter		1 461 947	4 743 126
Utbytte	2	0	1 650 000
Kortsiktig gjeld til konsernselskap		422 227	0
Annen kortsiktig gjeld		2 052 873	2 035 162
SUM KORTSIKTIG GJELD		9 746 330	18 129 670
SUM GJELD		55 285 330	63 668 670
SUM EGENKAPITAL OG GJELD		78 578 218	84 534 850

Lier, 30.05.2022


John Arsgar Karlsen
Styreleder
Erik Jølberg
Styremedlem
Stefan Johnsen
Daglig leder



TESS Subsea AS

Kontantstrømoppstilling

	Note	2021	2020
Kontantstrømmer fra operasjonelle aktiviteter			
Resultat før skattekostnad		3 117 370	1 501 194
Periodens betalte skatt		-686 028	-3 072 808
Ordinære avskrivninger		542 858	568 957
Endring i varelager		6 370 668	2 504 130
Endring i kundefordringer		18 062 340	44 577 786
Endring i leverandørgjeld		-3 966 827	-2 322 351
Endring i andre tidsavgrensingsposter		-25 127 754	-39 668 365
= Nto. kontantstrøm fra operasjonelle aktiviteter		-3 337 374	4 088 543
Kontantstrømmer fra investeringsaktiviteter			
Utbetalinger ved kjøp av varige driftsmidler		521 669	0
= Nto. kontantstrøm fra investeringsaktiviteter		-521 669	0
Kontantstrømmer fra finansieringsaktiviteter			
- Utbetalinger av utbytte		1 650 000	0
+/- Inn-/Utbetalinger av konsernbidrag		0	0
= Nto. kontantstrøm fra finansieringsaktiviteter		-1 650 000	0
= Netto endring i kontanter mv		-3 859 042	4 088 543
+ Beholdning av kontanter 01.01.		4 088 543	0
= Kontantbeholdning 31.12.		229 501	4 088 543
Kontantbeholdning mv framkommer slik:			
Kontanter og bankinnskudd pr 31.12.		229 501	4 088 543
= Beholdning av kontanter mv 31.12.		229 501	4 088 543

Kontantstrømoppstilling for TESS Subsea AS

Organisasjonsnr. 913071271



TESS Subsea AS

Noter 2021

Regnskapsprinsipper:

Årsregnskapet er satt opp i samsvar med regnskapsloven og god regnskapsskikk. Selskapet har videre fulgt relevante bestemmelser i Norsk Regnskapsstandard utarbeidet av Norsk Regnskaps Stiftelse.

Konsernregnskap:

Selskapet er datterselskap av TESS Logistikk AS, og konsernregnskap er utarbeidet av Teknisk Service Holding AS. TESS Subsea AS utarbeider ikke eget konsernregnskap.

Driftsinntekter:

Inntektsføring ved salg av varer skjer på leveringstidspunktet. Salg av tjenester inntektsføres etter hvert som de blir levert.

Inntekter fra salg av tjenester og langsiktige tilvirkningsprosjekter resultatføres i takt med prosjektets fullføringsgrad, når utfallet av transaksjonen kan estimeres på en pålitelig måte.

Omløpsmidler og kortsiktig gjeld:

Omløpsmidler og kortsiktig gjeld omfatter normalt poster som forfaller til betaling innen ett år etter siste dag i regnskapsåret, samt poster som knytter seg til varekretsløpet. Omløpsmidler vurderes til laveste verdi av anskaffelseskost og antatt virkelig verdi (laveste verdis prinsipp). Kortsiktig gjeld balanseføres til pålydende verdi på opptakstidspunktet.

Anleggsmidler og langsiktig gjeld:

Anleggsmidler omfatter eiendeler bestemt til varig eie og bruk for virksomheten. Anleggsmidler er vurdert til anskaffelseskost. Varige driftsmidler føres opp i balansen og avskrives over driftsmiddelets forventede økonomiske levetid. Varige driftsmidler nedskrives til virkelig verdi ved verdifall som ikke forventes å være av forbigående art. Nedskrivningene blir reversert når grunnlaget for nedskrivningen ikke lenger er til stede. Langsiktig gjeld balanseføres til nominell verdi på etableringstidspunktet.

Valuta:

Pengeposter i utenlandsk valuta vurderes etter kursen ved regnskapsårets slutt.

Varer:

Varer er vurdert til gjennomsnittlig anskaffelseskost.



TESS Subsea AS

Noter 2021

Fordringer:

Kundefordringer og andre fordringer føres opp i balansen til pålydende etter fradrag for avsetning til forventet tap. Avsetning til tap gjøres på grunnlag av en individuell vurdering av de enkelte fordringene. I tillegg gjøres det for øvrige kundefordringer en uspesifisert avsetning for å dekke antatt tap. Andre fordringer er også gjenstand for en tilsvarende vurdering.

Skatt:

Skattekostnaden i resultatregnskapet omfatter periodens betalbare skatt som blir utlignet og forfaller til betaling i neste regnskapsår i tillegg til endring i utsatt skatt/skattefordel. Utsatt skattefordel er beregnet med 22 % på grunnlag av de midlertidige forskjeller som eksisterer mellom regnskapsmessige og skattemessige verdier. I beregningen er det også medtatt ligningsmessig fremførbart underskudd ved regnskapsårets utgang. Skatteøkende og skattereduserende midlertidige forskjeller som reverseres eller kan reverseres i samme periode er utlignet og nettoført.

Obligatorisk Tjenestepensjon:

Selskapet er forpliktet til å etablere obligatorisk tjeneste pensjon (OTP) for sine ansatte. Selskapet har etablert slik ordning utover lovens krav ved at innskuddet utgjør 3,25 % av arbeidstakers lønn over 1G.

Bruk av estimater:

Ledelsen har i henhold til god regnskapsskikk brukt estimater og forutsetninger som har påvirket resultatregnskapet og verdsettelsen av egenkapital og gjeld, samt usikre eiendeler og forpliktelser på balansedagen under utarbeidelse av årsregnskapet.

Kontantstrømoppstilling:

Kontantstrømoppstillingen er utarbeidet etter den indirekte metode. Kontanter og kontant-ekvivalenter omfatter kontanter, bankinnskudd og andre kortsiktige, likvide plasseringer.



TESS Subsea AS

Noter 2021**Note 1 - Salgsinntekt****Spesifikasjon av salg fordelt geografisk og pr. virksomhetsområde**

	2021	2020
Norge	22 620 844	52 385 081
Andre land	17 472 210	8 907 736
Salgsinntekter	40 093 054	61 292 817

TESS Subsea er en ingeniør- og produksjonsbedrift som markedsfører og leverer subsea- og topside distribusjonsutstyr som flying leads og termoplast umbilicals. TESS Subsea tilbyr i tillegg produksjonstjenester som mekanisk/hydraulisk montasje, testing, CNC rørbøying og orbitalsveising.

Note 2 - Transaksjoner med nærstående parter

Selskapet har hatt transaksjoner med følgende nærstående selskaper:

TESS Aberdeen Ltd, TESS AS, TESS Logistikk AS, TESS Nord AS, TESS Vest AS, TESS Øst AS, JD Sveiseservice AS og Eiva-Safex AS.

Alle transaksjoner er foretatt som del av den ordinære virksomheten og til priser og betingelser som mellom uavhengige parter. De vesentligste transaksjonene foretatt med nærstående fremgår nedenfor:

	2021	2020
Salgsinntekter	1 778 787	1 779 104
Varekjøp	716 996	545 796
Personalkostnad	0	23 140
Driftskostnader	1 941 107	4 083 380
Renteinntekter konsernkontoordning	51 558	3 493
Rentekostnader på innlån	1 192 134	1 195 399
Rentekostnader konsernkontoordning	3 092	593 573

Note 3 - Varekostnad - varebeholdning

Pr. beholdningstype	2021	2020
Handelsvarer	28 202 641	34 573 309
Totalt	28 202 641	34 573 309

Varelageret er nedskrevet for ukurans med kr 5 057 813 (kr 4 286 204).



TESS Subsea AS

Noter 2021

Note 4 - Lønnskostnad

	2021	2020
Lønn	6 675 797	5 657 026
Arbeidsgiveravgift	1 008 558	1 202 178
Pensjonskostnader	93 843	219 735
Andre lønnsrelaterte ytelser	61 795	60 889
Totalt	7 839 994	7 139 828

Gjennomsnittlig antall årsverk har i løpet av 2021 vært 9.

Selskapet er forpliktet til å etablere obligatorisk tjeneste pensjon (OTP) for sine ansatte. Selskapets pensjonsordning er 3,25 % poeng av lønn over 1G, som er vesentlig (62,5 %) høyere enn lovens minstekrav.

Tryg Garanti og Danske Bank har stift bankgaranti på vegne av TESS Subsea AS for skattetrekk. Bankgarantien er på kr 1 200 000.

Note 5 - Ytelser/godtgjørelser til styret, daglig leder og revisor

	Lønn	Bonus	Pensjons- forpliktelse	Annen godtgjørelse	Sum
Daglig leder	980 553	709 377	46 948	4 384	1 741 262
Styremedlemmer	0	0	0	0	0

Det er ikke tegningsretter, opsjoner eller tilsvarende rettigheter for ansatte og deres tillitsvalgte.

Daglig leder har avtale om resultatbasert bonus.

Daglig leder og styret har ikke avtale om sluttvederlag, aksjebasert avlønning, overskuddsdelinger, opsjoner eller lignende.

Det er ikke gitt lån til eller stilt sikkerhet på vegne av ansatte, daglig leder, styremedlemmer, aksjonærer eller nærstående til disse.

Kostnadsført honorar til revisor består av:	2021	2020
Revisjon	43 639	42 334
Andre tjenester	40 250	0
Samlet honorar til revisor	83 889	42 334

Honorar til revisor er eksklusiv merverdiavgift.



TESS Subsea AS

Noter 2021

Note 8 - Skattekostnad på ordinært resultat

Spesifikasjon av årets skattegrunnlag: 2021

Resultat før skattekostnader	3 117 370
Permanente og andre forskjeller	21 994
Endring i midlertidige forskjeller	318 611
Fremført korreksjonsinntekt til fradrag	
Inntekt	3 457 975

Spesifikasjon av årets skattekostnad: 2021

Beregnet skatt av årets resultat	760 755
+ For lite (- for mye) avsatt tidligere	1
+ Endring i utsatt skattefordel (bokført)	-70 094
= Ordinær skattekostnad	690 662

Betalbar skatt i balansen består av:

Beregnet skatt av årets resultat	760 755
= Betalbar skatt i balansen	760 755

Midlertidige forskjeller og balanseført utsatt skatt

	2021	2020
+ Driftsmidler inkl. goodwill	-1 176 847	-1 175 529
+ Varebeholdning	-5 057 813	-4 286 204
+ Utestående fordringer	-70 000	-419 741
+ Andre forskjeller som påvirker betalbar skatt	104 574	0
Sum positive forskjeller	104 574	0
Sum negative forskjeller	-6 304 659	-5 881 474

Grunnlag for beregning av utsatt skatt / skattefordel -6 200 085 -5 881 474

Balanseført utsatt skattefordel 1 364 018 1 293 924



TESS Subsea AS

Noter 2021**Note 9 - Egenkapital**

	Aksjekapital / selskapskapital	Overkurs	Annen innskutt egenkapital	Annen EK	Sum egenkapital
Pr. 1.1.	2 700 000	10 000	9 930 000	8 226 181	20 866 181
+ Årets resultat				2 426 708	2 426 708
Pr. 31.12.	2 700 000	10 000	9 930 000	10 652 888	23 292 888

Note 10 - Immaterielle eiendeler

	Lisens
Økonomisk levetid	5 år
Avskrivningsmetode	Lineær
Anvendt avskrivningssats	20 %
Endring i avskrivningsplan	Nei

Lisens gjelder rettighet til bruk av Siemens merkevarenavn på maskiner og utstyr kjøpt fra Siemens i 2017. Rettigheten avskrives i takt med anleggsmidlenes levetid på 5 år.

Note 11 - Pantstillelser

Pr. 31.12.2021 er sum gjeld sikret med pant: kr 0

Selskapet har stilt garanti til Danske Bank for lån tatt opp av andre konsernselskaper. Disse lånene utgjør kr 526 245 868 pr. 31.12.2021 (kr 559 316 500)

Eiendeler	Panthaver	Pantebeløp	Bokført verdi
Maskiner og anlegg og driftsløsøre	Danske Bank	150 000 000	1 023 377
Varelager	Danske Bank	750 000 000	28 202 641
Kundefordringer	Danske Bank	750 000 000	18 641 558

Note 12 - Fordringer på konsernselskap

TESS AS har en konsernkontoordning i Danske Bank. TESS Subsea AS har i denne forbindelse kortsiktig fordring på TESS AS på kr 28 960 019 pr. 31.12.2021 (kr 5 327 631).



TESS Subsea AS

Noter 2021

Note 13 - Selskapskapital

Selskapet har 100 aksjer, hver pålydende kr 27 000. Samlet aksjekapital utgjør kr 2 700 000. Selskapet har kun en aksjeklasse.

Selskapets aksjeeiere er:

Aksjonærens navn:	Antall aksjer:
TESS Logistikk AS	100

Morselskapets forretningskontor er i Lier.



Bragernes Torg 2A
3017 Drammen
www.bdo.no

Uavhengig revisors beretning

Til generalforsamlingen i Tess Subsea AS

Konklusjon

Vi har revidert årsregnskapet til Tess Subsea AS.

Årsregnskapet består av:

- Balanse per 31. desember 2021,
- Resultatregnskap 2021
- Kontantstrømoppstilling for regnskapsåret avsluttet per 31. desember 2021
- Noter til årsregnskapet, herunder et sammendrag av viktige regnskapsprinsipper.

Etter vår mening:

- Oppfyller årsregnskapet gjeldende lovkrav, og
- Gir årsregnskapet et rettviseende bilde av selskapets finansielle stilling per 31. desember 2021 og av dets resultat og kontantstrømmer for regnskapsåret i samsvar med regnskapslovens regler og god regnskapsskikk i Norge.

Grunnlag for konklusjonen

Vi har gjennomført revisjonen i samsvar med de internasjonale revisjonsstandardene International Standards on Auditing (ISA-ene). Våre oppgaver og plikter i henhold til disse standardene er beskrevet nedenfor under Revisors oppgaver og plikter ved revisjonen av årsregnskapet. Vi er uavhengige av selskapet slik det kreves i lov, forskrift og International Code of Ethics for Professional Accountants (inkludert internasjonale uavhengighetsstandarder) utstedt av the International Ethics Standards Board for Accountants (IESBA-reglene), og vi har overholdt våre øvrige etiske forpliktelser i samsvar med disse kravene. Innhentet revisjonsbevis er etter vår vurdering tilstrekkelig og hensiktsmessig som grunnlag for vår konklusjon.

Annen informasjon

Styret og daglig leder (ledelsen) er ansvarlig for annen informasjon. Annen informasjon består av årsberetningen. Vår konklusjon om årsregnskapet ovenfor dekker ikke annen informasjon.

I forbindelse med revisjonen av årsregnskapet er det vår oppgave å lese annen informasjon. Formålet er å vurdere hvorvidt det foreligger vesentlig inkonsistens mellom annen informasjon og årsregnskapet og den kunnskap vi har opparbeidet oss under revisjonen av årsregnskapet, eller hvorvidt informasjon i annen informasjon ellers fremstår som vesentlig feil. Vi har plikt til å rapportere dersom annen informasjon fremstår som vesentlig feil. Vi har ingenting å rapportere i så henseende.

Konklusjon om årsberetningen

Basert på kunnskapen vi har opparbeidet oss i revisjonen, mener vi at årsberetningen

- er konsistent med årsregnskapet og
- inneholder de opplysninger som skal gis i henhold til gjeldende lovkrav.

Styret og daglig leders ansvar for årsregnskapet

Styret og daglig leder (ledelsen) er ansvarlig for å utarbeide årsregnskapet og for at det gir et rettviseende bilde i samsvar med regnskapslovens regler og god regnskapsskikk i Norge. Ledelsen er også ansvarlig for slik intern kontroll som den finner nødvendig for å kunne utarbeide et årsregnskap som ikke inneholder vesentlig feilinformasjon, verken som følge av misligheter eller utilsiktede feil.



Ved utarbeidelsen av årsregnskapet må ledelsen ta standpunkt til selskapets evne til fortsatt drift og opplyse om forhold av betydning for fortsatt drift. Forutsetningen om fortsatt drift skal legges til grunn for årsregnskapet så lenge det ikke er sannsynlig at virksomheten vil bli avviklet.

Revisors oppgaver og plikter ved revisjonen av årsregnskapet

Vårt mål er å oppnå betryggende sikkerhet for at årsregnskapet som helhet ikke inneholder vesentlig feilinformasjon, verken som følge av misligheter eller utilsiktede feil, og å avgi en revisjonsberetning som inneholder vår konklusjon. Betryggende sikkerhet er en høy grad av sikkerhet, men ingen garanti for at en revisjon utført i samsvar med lov, forskrift og god revisjonsskikk i Norge, herunder ISA-ene, alltid vil avdekke vesentlig feilinformasjon som eksisterer. Feilinformasjon kan oppstå som følge av misligheter eller utilsiktede feil. Feilinformasjon blir vurdert som vesentlig dersom den enkeltvis eller samlet med rimelighet kan forventes å påvirke økonomiske beslutninger som brukerne foretar basert på årsregnskapet.

For videre beskrivelse av revisors oppgaver og plikter vises det til:
<https://revisorforeningen.no/revisjonsberetninger>

BDO AS

Frode Ludvigsen
statsautorisert revisor
(elektronisk signert)

Pemseo Dokumentnøkkel: 300GD-0GABT-Q8LGW-DPMWC-AJT4-8PBED



PENNEO

Signaturene i dette dokumentet er juridisk bindende. Dokument signert med "Penneo™ - sikker digital signatur".
De signerende parter sin identitet er registrert, og er listet nedenfor.

"Med min signatur bekrefter jeg alle datoer og innholdet i dette dokument."

Frode Ludvigsen

Statsautorisert revisor

Serienummer: 9578-5997-4-2557508

IP: 188.95.xxx.xxx

2022-06-01 08:33:14 UTC



Penneo Dokumentnøkkel: 300GD-0GABT-Q8LGW-DPMWC-AJTA4-8PBED

Dokumentet er signert digitalt, med **Penneo.com**. Alle digitale signatur-data i dokumentet er sikret og validert av den datamaskin-utregnede hash-verdien av det opprinnelige dokument. Dokumentet er låst og tids-stemplet med et sertifikat fra en betrodd tredjepart. All kryptografisk bevis er integrert i denne PDF, for fremtidig validering (hvis nødvendig).

Hvordan bekrefter at dette dokumentet er originalen?

Dokumentet er beskyttet av ett Adobe CDS sertifikat. Når du åpner dokumentet i

Adobe Reader, skal du kunne se at dokumentet er sertifisert av **Penneo e-signature service <penneo@penneo.com>**. Dette garanterer at innholdet i dokumentet ikke har blitt endret.

Det er lett å kontrollere de kryptografiske beviser som er lokalisert inne i dokumentet, med Penneo validator - <https://penneo.com/validate>