



ÅRSREGNSKAPET FOR REGNSKAPSÅRET 2025 - GENERELL INFORMASJON

Enheten

Organisasjonsnummer: 963 667 337
Organisasjonsform: Aksjeselskap
Foretaksnavn: KVINTBLENDEX AS
Forretningsadresse: Brynsalléen 4
0667 OSLO

Regnskapsår

Årsregnskapets periode: 01.10.2024 - 30.09.2025

Konsern

Morselskap i konsern: Nei

Regnskapsregler

Regler for små foretak benyttet: Ja
Benyttet ved utarbeidelsen av årsregnskapet til selskapet: Regnskapslovens alminnelige regler

Årsregnskapet fastsatt av kompetent organ

Bekreftet av representant for selskapet: MOA REVISJON AS
Dato for fastsettelse av årsregnskapet: 21.11.2025

Grunnlag for avgivelse

År 2025: Årsregnskapet er elektronisk innlevert
År 2024: Tall er hentet fra elektronisk innlevert årsregnskap fra 2025

Det er ikke krav til at årsregnskapet m.v. som sendes til Regnskapsregisteret er undertegnet. Kontrollen på at dette er utført ligger hos revisor/enhetens øverste organ. Sikkerheten ivaretas ved at innsender har rolle/rettighet for innsending av årsregnskapet via Altinn, og ved at det bekreftes at årsregnskapet er fastsatt av kompetent organ.

Brønnøysundregistrene, 23.12.2025



Resultatregnskap

Beløp i: NOK	Note	2025	2024
RESULTATREGNSKAP			
Inntekter			
Salgsinntekt	1	70 936 327	67 291 506
Annen driftsinntekt		64 042	175
Sum inntekter		71 000 369	67 291 681
Kostnader			
Varekostnad		45 824 794	44 764 482
Lønnskostnad	2	14 160 692	14 405 233
Avskrivning av driftsmidler og immaterielle eiendeler	3	1 160 473	1 376 988
Annen driftskostnad		8 283 525	9 708 498
Sum kostnader		69 429 483	70 255 201
Driftsresultat		1 570 886	-2 963 520
Finansinntekter og finanskostnader			
Renteinntekt fra foretak i samme konsern		44 686	
Annen renteinntekt		1 444	
Annen finansinntekt		117 656	10 835
Sum finansinntekter		163 785	10 836
Rentekostnad til foretak i samme konsern		276 878	1 228 575
Annen rentekostnad		125 157	217 224
Annen finanskostnad		522 157	1 550 400
Sum finanskostnader		924 193	2 996 200
Netto finans		-760 407	-2 985 364
Resultat før skattekostnad		810 479	-5 948 884
Skattekostnad på resultat	4	178 306	-1 308 142
Årsresultat	5	632 173	-4 640 742
Årsresultat etter minoritetsinteresser		632 173	-4 640 742
Totalresultat		632 173	-4 640 742



Resultatregnskap

Beløp i: NOK	Note	2025	2024
Overføringer og disponeringer			
Udekket tap		632 173	-2 011 860
Avsatt til annen egenkapital	5		
Overført fra annen egenkapital			-2 628 882
Sum overføringer og disponeringer		632 173	-4 640 742



Balanse

Beløp i: NOK	Note	2025	2024
BALANSE - EIENDELER			
Anleggsmidler			
Immaterielle eiendeler			
Konsesjoner, patenter o.l.	3	13 720	26 344
Utsatt skattefordel	4	2 347 556	2 525 862
Sum immaterielle eiendeler		2 361 276	2 552 206
Varige driftsmidler			
Tomter, bygninger o.a. fast eiendom	3		
Maskiner og anlegg	3		
Skip og flytende installasjoner	3		
Driftsløsøre, inventar o.a. utstyr	3, 6	1 928 577	3 275 489
Sum varige driftsmidler		1 928 577	3 275 489
Andre langsiktige fordringer	7		
Sum anleggsmidler		4 289 853	5 827 695
Omløpsmidler			
Varer			
Sum varer	6	954 653	1 071 185
Fordringer			
Kundefordringer	6, 7	16 860 707	23 531 604
Andre kortsiktige fordringer		299 358	814 501
Konsernfordringer	7		14 990 050
Sum fordringer		17 160 064	39 336 155
Bankinnskudd, kontanter og lignende			
Bankinnskudd, kontanter o.l.	8	1 895 219	4 661 577
Sum bankinnskudd, kontanter og lignende		1 895 219	4 661 577
Sum omløpsmidler		20 009 937	45 068 917
SUM EIENDELER		24 299 789	50 896 612



Balanse

Beløp i: NOK	Note	2025	2024
BALANSE - EGENKAPITAL OG GJELD			
Egenkapital			
Innskutt egenkapital			
Aksjekapital	5, 9	6 000 000	498 000
Beholdning av egne aksjer	9		
Overkurs	5	9 488 050	
Annen innskutt egenkapital	5		14 990 050
Sum innskutt egenkapital		15 488 050	15 488 050
Opptjent egenkapital			
Udekket tap	5	1 379 687	2 011 860
Sum opptjent egenkapital		-1 379 687	-2 011 860
Sum egenkapital		14 108 363	13 476 190
Gjeld			
Langsiktig gjeld			
Utsatt skatt	4		
Annen langsiktig gjeld			
Gjeld til kredittinstitusjoner	6	1 515 868	2 952 883
Langsiktig konserngjeld	6, 7		
Sum annen langsiktig gjeld		1 515 868	2 952 883
Sum langsiktig gjeld		1 515 868	2 952 883
Kortsiktig gjeld			
Leverandørgjeld	7	1 469 949	1 994 186
Betalbar skatt	4		
Skyldig offentlige avgifter		4 067 017	4 802 506
Kortsiktig konserngjeld	7	699 984	25 575 082
Annen kortsiktig gjeld		2 438 609	2 095 765
Sum kortsiktig gjeld		8 675 559	34 467 538
Sum gjeld		10 191 426	37 420 422
SUM EGENKAPITAL OG GJELD		24 299 789	50 896 612



Brønnøysundregistrene

ÅRSREGNSKAP FOR REGNSKAPSÅRET 2025 - GENERELL INFORMASJON

Journalnummer: 2025 764912

Enheten

Organisasjonsnummer: 963 667 337
Organisasjonsform: Aksjeselskap
Foretaksnavn: KVINTBLENDEX AS
Forretningsadresse: Brynsalléen 4
0667 OSLO

Regnskapsår

Årsregnskapets periode: 01.10.2024 - 30.09.2025

Konsern

Morselskap i konsern: Nei

Regnskapsregler

Regler for små foretak benyttet: Ja
Benyttet ved utarbeidelsen av
årsregnskapet til selskapet: Regnskapslovens alminnelige regler

Årsregnskapet fastsatt av kompetent organ

Bekreftet av representant for selskapet: MOA REVISJON AS
Dato for fastsettelse av årsregnskapet: 21.11.2025

Revisjon

Årsregnskapet er utarbeidet av ekstern
autorisert regnskapsfører: Ja
Ekstern autorisert regnskapsfører har i
løpet av regnskapsåret bistått ved den
løpende regnskapsføringen eller utført
andre tjenester for selskapet enn å
utarbeide årsregnskapet: Ja

Grunnlag for avgivelse

År 2025: Årsregnskap er elektronisk innlevert.
År 2024: Tall er hentet fra elektronisk innlevert årsregnskap fra 2025.

Det er ikke krav til at årsregnskapet m.v. som sendes til Regnskapsregisteret er undertegnet. Kontrollen på at dette er utført ligger hos revisor/enhetens øverste organ. Sikkerheten ivaretas ved at innsender har rolle/rettighet for innsending av årsregnskapet via Altinn, og ved at det bekreftes at årsregnskapet er fastsatt av kompetent organ.

Brønnøysundregistrene, 18.12.2025



Organisasjonsnr: 963 667 337
KVINTBLENDEX AS

RESULTATREGNSKAP

Beløp i: NOK	Note	2025	2024
RESULTATREGNSKAP			
Inntekter			
Salgsinntekt	1	70 936 327	67 291 506
Annen driftsinntekt		64 042	175
Sum inntekter		71 000 369	67 291 681
Kostnader			
Varekostnad		45 824 794	44 764 482
Lønnskostnad	2	14 160 692	14 405 233
Avskrivning av driftsmidler og immaterielle eiendeler	3	1 160 473	1 376 988
Annen driftskostnad		8 283 525	9 708 498
Sum kostnader		69 429 483	70 255 201
Driftsresultat		1 570 886	-2 963 520
Finansinntekter og finanskostnader			
Renteinntekt fra foretak i samme konsern		44 686	
Annen renteinntekt		1 444	
Annen finansinntekt		117 656	10 835
Sum finansinntekter		163 785	10 836
Rentekostnad til foretak i samme konsern		276 878	1 228 575
Annen rentekostnad		125 157	217 224
Annen finanskostnad		522 157	1 550 400
Sum finanskostnader		924 193	2 996 200
Netto finans		-760 407	-2 985 364
Resultat før skattekostnad		810 479	-5 948 884
Skattekostnad på resultat	4	178 306	-1 308 142
Årsresultat	5	632 173	-4 640 742
Årsresultat etter minoritetsinteresser		632 173	-4 640 742
Totalresultat		632 173	-4 640 742
Overføringer og disponeringer			
Udekket tap		632 173	-2 011 860
Avsatt til annen egenkapital	5		
Overført fra annen egenkapital			-2 628 882



Sum overføringer og
disponeringer

632 173

-4 640 742



Organisasjonsnr: 963 667 337
KVINTBLENDEX AS

BALANSE

Beløp i: NOK **Note** **2025** **2024**

BALANSE - EIENDELER

Anleggsmidler

Immaterielle eiendeler

Konsesjoner, patenter o.l.	3	13 720	26 344
Utsatt skattefordel	4	2 347 556	2 525 862
Sum immaterielle eiendeler		2 361 276	2 552 206

Varige driftsmidler

Tomter, bygninger o.a. fast eiendom	3		
Maskiner og anlegg	3		
Skip og flytende installasjoner	3		
Driftsløsøre, inventar o. a. utstyr	3, 6	1 928 577	3 275 489
Sum varige driftsmidler		1 928 577	3 275 489

Andre langsiktige fordringer	7		
Sum anleggsmidler		4 289 853	5 827 695

Omløpsmidler

Varer

Sum varer	6	954 653	1 071 185
------------------	---	----------------	------------------

Fordringer

Kundefordringer	6, 7	16 860 707	23 531 604
Andre kortsiktige fordringer		299 358	814 501
Konsernfordringer	7		14 990 050
Sum fordringer		17 160 064	39 336 155

Bankinnskudd, kontanter og lignende

Bankinnskudd, kontanter o. l.	8	1 895 219	4 661 577
Sum bankinnskudd, kontanter og lignende		1 895 219	4 661 577

Sum omløpsmidler		20 009 937	45 068 917
-------------------------	--	-------------------	-------------------

SUM EIENDELER		24 299 789	50 896 612
----------------------	--	-------------------	-------------------

BALANSE - EGENKAPITAL OG GJELD

Egenkapital

Innskutt egenkapital



Aksjekapital	5, 9	6 000 000	498 000
Beholdning av egne aksjer	9		
Overkurs	5	9 488 050	
Annen innskutt egenkapital	5		14 990 050
Sum innskutt egenkapital		15 488 050	15 488 050
Opptjent egenkapital			
Udekket tap	5	1 379 687	2 011 860
Sum opptjent egenkapital		-1 379 687	-2 011 860
Sum egenkapital		14 108 363	13 476 190
Gjeld			
Langsiktig gjeld			
Utsatt skatt	4		
Annen langsiktig gjeld			
Gjeld til			
kredittinstitusjoner	6	1 515 868	2 952 883
Langsiktig konserngjeld	6, 7		
Sum annen langsiktig gjeld		1 515 868	2 952 883
Sum langsiktig gjeld		1 515 868	2 952 883
Kortsiktig gjeld			
Leverandørgjeld	7	1 469 949	1 994 186
Betalbar skatt	4		
Skyldig offentlige avgifter		4 067 017	4 802 506
Kortsiktig konserngjeld	7	699 984	25 575 082
Annen kortsiktig gjeld		2 438 609	2 095 765
Sum kortsiktig gjeld		8 675 559	34 467 538
Sum gjeld		10 191 426	37 420 422
SUM EGENKAPITAL OG GJELD		24 299 789	50 896 612



Organisasjonsnr: 963 667 337
KVINTBLENDEX AS

NOTEOPPLYSNINGER - SELSKAP - alle poster oppgitt i hele tall

Note

Antall årsverk i regnskapsåret
29.00

<u>Sum</u>	<u>Beløp</u>
<u>Balanseført verdi 31.12.</u>	<u>Varige driftsmidler Immaterielle eiend.</u>

Konsernregnskap

Morselskapet sitt navn

Forretningskontor for morselskapet

Begrunnelse for at datterselskap er utelatt fra konsolideringen

<u>Samlet beløp - tilknyttet selskap</u>	<u>Årets</u>	<u>Fjorårets</u>
--	--------------	------------------

<u>Samlet beløp - foretak i samme konsern</u>	<u>Årets</u>	<u>Fjorårets</u>
---	--------------	------------------

<u>Samlet beløp - foretak i samme konsern</u>	<u>Årets</u>	<u>Fjorårets</u>
---	--------------	------------------

<u>Samlet beløp - felles kontrollert virksomhet</u>	<u>Årets</u>	<u>Fjorårets</u>
---	--------------	------------------

<u>Pantstillelse</u>	<u>Beløp</u>
----------------------	--------------

<u>Beholdning av egne aksjer</u>	<u>Antall</u>	<u>Pålydende</u>	<u>Andel av aksjek.</u>
----------------------------------	---------------	------------------	-------------------------



MOA REVISJON AS

Statsautorisert revisor – siviløkonom. Medlem av DnR.

Til generalforsamlingen i
Kvintblendex AS

Revisor- og
organisasjonsnummer:
NO 991 456 147 MVA

Daaskogen Næringsbygg
Pb 8025, Spjelkavik
6022 ÅLESUND

Telefon 70 15 26 60

E-post post@moarevisjon.no

UAVHENGIG REVISORS BERETNING

Uttalelse om revisjonen av årsregnskapet

Konklusjon

Vi har revidert årsregnskapet for Kvintblendex AS som viser et overskudd på kr 632.173,-. Årsregnskapet består av balanse per 30. september 2025, resultatregnskap for regnskapsåret avsluttet per denne datoen og noter til årsregnskapet, herunder et sammendrag av viktige regnskapsprinsipper.

Etter vår mening

- oppfyller årsregnskapet gjeldende lovkrav, og
- gir årsregnskapet et rettviseende bilde av selskapets finansielle stilling per 30. september 2025 og av dets resultat for regnskapsåret avsluttet per denne datoen i samsvar med regnskapslovens regler og god regnskapsskikk i Norge.

Grunnlaget for konklusjonen

Vi har gjennomført revisjonen i samsvar med den internasjonale revisjonsstandarden for revisjon av regnskap til mindre komplekse enheter (ISA for MKE). Våre oppgaver og plikter i henhold til ISA for MKE er beskrevet nedenfor under Revisors oppgaver og plikter ved revisjonen av årsregnskapet. Vi er uavhengige av selskapet i samsvar med kravene i relevante lover og forskrifter i Norge og International Code of Ethics for Professional Accountants (inkludert internasjonale uavhengighetsstandarder) utstedt av International Ethics Standards Board for Accountants (IESBA-reglene), og vi har overholdt våre øvrige etiske forpliktelser i samsvar med disse kravene. Innhentet revisjonsbevis er etter vår vurdering tilstrekkelig og hensiktsmessig som grunnlag for vår konklusjon.

Ledelsens ansvar for årsregnskapet

Styret og daglig leder (ledelsen) er ansvarlig for å utarbeide årsregnskapet og for at det gir et rettviseende bilde i samsvar med regnskapslovens regler og god regnskapsskikk i Norge. Ledelsen er også ansvarlig for slik intern kontroll som den finner nødvendig for å kunne utarbeide et årsregnskap som ikke inneholder vesentlig feilinformasjon, verken som følge av misligheter eller



utilsiktede feil.

Ved utarbeidelsen av årsregnskapet må ledelsen ta standpunkt til selskapets evne til fortsatt drift og opplyse om forhold av betydning for fortsatt drift. Forutsetningen om fortsatt drift skal legges til grunn for årsregnskapet så lenge det ikke er sannsynlig at virksomheten vil bli avviklet.

Revisors oppgaver og plikter ved revisjonen av årsregnskapet

Vårt mål er å oppnå betryggende sikkerhet for at årsregnskapet som helhet ikke inneholder vesentlig feilinformasjon, verken som følge av misligheter eller utilsiktede feil, og å avgi en revisjonsberetning som inneholder vår konklusjon. Betryggende sikkerhet er en høy grad av sikkerhet, men ingen garanti for at en revisjon utført i samsvar med ISA for MKE, alltid vil avdekke vesentlig feilinformasjon. Feilinformasjon kan oppstå som følge av misligheter eller utilsiktede feil. Feilinformasjon er å anse som vesentlig dersom den enkeltvis eller samlet med rimelighet kan forventes å påvirke de økonomiske beslutningene som brukerne foretar, på grunnlag av årsregnskapet.

For videre beskrivelse av revisors oppgaver og plikter vises det til <https://revisorforeningen.no/revisjonsberetninger>

Ålesund, 21. november 2025

Svenn Sundgot
statsautorisert revisor



Årsregnskap 2025 Kvintblendex AS

Org.nr.: 963 667 337

Resultatregnskap
Balanse
Noter til regnskapet

Utbøyledet av:
Fiala Regnskap AS
Wessels gate 8
0165 OSLO
Org.nr.: 983 150 187



Autentisert Regnskapsfremstilling



Resultatregnskap			
Kvintblendex AS			
Driftsinntekter og driftskostnader	Note	Okt 24 - Sept 25	Okt 23 - Sept 24
Salgsinntekt	1	70 936 327	67 291 506
Annen driftsinntekt		64 042	175
Sum driftsinntekter		71 000 369	67 291 681
Varekostnad		45 824 794	44 764 482
Lønnskostnad	2	14 160 692	14 405 233
Avskrivning av driftsmidler og immaterielle eiendeler		1 160 473	1 376 988
Annen driftskostnad		8 283 525	9 708 498
Sum driftskostnader		69 429 483	70 255 201
Driftsresultat		1 570 886	-2 963 520
Finansinntekter og finanskostnader			
Renteinntekt fra foretak i samme konsern		44 686	0
Annen renteinntekt		1 444	0
Annen finansinntekt		117 656	10 835
Rentekostnad til foretak i samme konsern		276 878	1 228 575
Annen rentekostnad		125 157	217 224
Annen finanskostnad		522 157	1 550 400
Resultat av finansposter		-760 407	-2 985 364
Resultat før skattekostnad		810 479	-5 948 884
Skattekostnad på resultat	4	178 306	-1 308 142
Årsresultat	5	632 173	-4 640 742
Overføringer			
Overført til udekket tap		-632 173	2 011 860
Overført fra annen egenkapital		0	2 628 882
Sum overføringer		632 173	-4 640 742






Balanse			
Kvintbløndex AS			
Eiendeler	Note	30.09.2025	30.09.2024
Anleggsmidler			
Immaterielle eiendeler			
Konsesjoner, patenter o.l.	3	13 720	26 344
Utsatt skattefordel	4	<u>2 347 556</u>	<u>2 525 862</u>
Sum immaterielle eiendeler		<u>2 361 276</u>	<u>2 552 206</u>
Varige driftsmidler			
Driftsløsøre, inventar o.a. utstyr	3, 6	<u>1 928 577</u>	<u>3 275 489</u>
Sum varige driftsmidler		<u>1 928 577</u>	<u>3 275 489</u>
Sum anleggsmidler		<u>4 289 853</u>	<u>5 827 695</u>
Omløpsmidler			
Lager av varer og annen beholdning	6	954 653	1 071 185
Fordringer			
Kundefordringer	6, 7	16 860 707	23 531 604
Andre kortsiktige fordringer		299 358	814 501
Konsernfordringer	7	0	14 990 050
Sum fordringer		<u>17 160 064</u>	<u>39 336 155</u>
Bankinnskudd, kontanter o.l.	8	1 895 219	4 661 577
Sum omløpsmidler		<u>20 009 937</u>	<u>45 068 917</u>
Sum eiendeler		<u>24 299 789</u>	<u>50 896 612</u>



Balanse			
Kvintblendex AS			
Egenkapital og gjeld	Note	30.09.2025	30.09.2024
Egenkapital			
Innskutt egenkapital			
Aksjekapital	5, 9	6 000 000	498 000
Overkurs	5	9 488 050	0
Ikke registrert kapitalforhøyelse	5	0	14 990 050
Sum innskutt egenkapital		15 488 050	15 488 050
Opptjent egenkapital			
Udekket tap	5	-1 379 687	-2 011 860
Sum opptjent egenkapital		-1 379 687	-2 011 860
Sum egenkapital		14 108 363	13 476 190
Gjeld			
Annen langsiktig gjeld			
Gjeld til kredittinstitusjoner	6	1 515 868	2 952 883
Sum annen langsiktig gjeld		1 515 868	2 952 883
Kortsiktig gjeld			
Leverandørgjeld	7	1 469 949	1 994 186
Skyldig offentlige avgifter		4 067 017	4 802 506
Konsemgjeld	7	699 984	25 575 082
Annen kortsiktig gjeld		2 438 609	2 095 765
Sum kortsiktig gjeld		8 675 559	34 467 538
Sum gjeld		10 191 426	37 420 422
Sum egenkapital og gjeld		24 299 789	50 896 612

21.11.2025
Styret i Kvintblendex AS

 Steen Fischer styreleder	 Olfvly Rundberg Andersen styremedlem/daglig leder	 Jørgen Frost styremedlem
--	--	--

Kvintblendex AS Side 4



Regnskapsprinsipper

Grunnleggende prinsipper - vurdering og klassifiser - Andre forhold

Årsregnskapet består av resultatregnskap, balanse og noteopplysninger og er avlagt i samsvar med aksjelov, regnskapslov og godregnskapsskikk gjeldende pr. 30. september 2025.

Årsregnskapet gir et rettviseende bilde av eiendeler og gjeld, finansiell stilling og resultat.

Årsregnskapet er satt opp i samsvar med regnskapslovens bestemmelser og god regnskapsskikk for små foretak.

Notene er en integrert del av årsregnskapet. Årsregnskapet er basert på de grunnleggende prinsipper om historisk kost, sammenlignbarhet, fortsatt drift, kongruens og forsiktighet.

Transaksjoner regnskapsføres til verdi av vederlaget på transaksjonstidspunktet.

Inntekter resultatføres når de er opptjent og kostnader sammenstilles med opptjente inntekter.

Eiendeler/gjeld som forfaller til betaling innen ett år etter balansedagen, er klassifisert som omløpsmidler/kortsiktig gjeld. Vurdering av omløpsmidler/kortsiktig gjeld skjer til laveste/høyeste verdi av anskaffelseskost og virkelig verdi. Virkelig verdi er definert som antatt fremtidig salgspris redusert med forventede salgskostnader. Andre eiendeler er klassifisert som anleggsmidler. Tilsvarende prinsipper legges normalt til grunn for gjeldsposter.

Inntektsføringstidspunktet

Inntekt resultatføres når den er opptjent. Inntektsføring skjer følgelig normalt på leveringstidspunktet for tjenesten/eiendelen.

Kostnadsføringstidspunkt / sammenstilling

Utgifter sammenstilles med og kostnadsføres samtidig med de inntekter utgiftene kan henføres til. Utgifter forbundet med normalt vedlikehold og reparasjoner blir løpende kostnadsført.

Avskrivninger

Selskapets driftsmidler avskrives over den antatte økonomiske levetid.

Fordringer

Fordringer er oppført til pålydende med fradrag for forventet tap.

Utsatt skatt og skattekostnad

Utsatt skatt beregnes på bakgrunn av midlertidige forskjeller mellom regnskapsmessige og skattemessige verdier ved regnskapsåret. Ved beregningen benyttes nominell skattesats. Positive og negative forskjeller vurderes mot hverandre innenfor samme tidsintervall.

Anleggskontrakter

For anleggskontrakter foretas det løpende inntektsføring i takt med fremdriften av prosjektet (løpende avregnings metode). Fullføringsgraden beregnes som påløpte kostnader på balansedagen i prosent av estimert total kostnad. For anleggskontrakter som forventes å gi tap, gjøres det avsetning for nettokostnaden ved gjenværende kontraktsfestet produksjon.

Avvikende regnskapsår

Selskapet har avvikende regnskapsår, og rapporterer per. 30.09.



Note 1 Anleggskontrakter

	2025	2024
Inntektsført på pågående prosjekt 30.09:		
Inntekt inneprosjekter	2 969 156	4 935 722
Inntekt uteprojekt	19 144 129	26 485 870
Kostnader på pågående prosjekt 30.09:		
Kostnader inneprosjekt	-1 629 229	-2 601 741
Kostnader uteprojekt	-13 341 035	-18 346 402
Netto resultatført på igangværende anleggskontrakter	7 143 021	10 473 449

	2025	2024
Estimert gjenværende produksjon på tapskontrakter	0	0
Opptjent ikke fakturert inntekt på igangværende anleggskontrakter inkl. i kundefordringer	5 499 402	10 139 780
Forskuddsfakturert i produksjon inkl. inkl. i annen kortsiktig gjeld	0	0
Kundefordringer der betaling er utsatt på grunn av betingelser i kontrakten	0	0

Note 2 Lønnskostnader og antall årsverk

Lønnskostnader

	2025	2024
Lønninger	10 162 848	10 434 170
Arbeidsgiveravgift	2 686 086	2 747 004
Pensjonskostnader	429 180	411 176
Andre ytelser	882 578	812 882
Sum	14 160 692	14 405 233

Selskapet har i 2025 sysselsatt 29 årsverk.

I regnskapet er lønn og reisekostnader vedr. montører omklassifisert til varekostnad. I 2024 er kr 8 068 209 overført, og 2025 er kr 7 665 796 overført.

Selskapet har i tillegg til lønnskostnader, leid inn tjenester fra morselskapets søsterselskap for kr. 1 741 697 som inkluderer markedsføring, EDB kostnader, Management fee. Det er også ytet tjenester for kr. 0 til konsernselskap i 2025.

Foretaket er pliktig til å ha tjenstepensjonsordning etter lov om obligatorisk tjenstepensjon, og har etablert en pensjonsordning som oppfyller lovens krav.

Revisor

Kostnadsført revisjonshonorar for 2025 utgjør kr. 95 000. Honorarer fordeler seg med kr. 95 000 på ordinær revisjon.



Note 3 Anleggsmidler

	Varemerker	Vare-/personbil	Inventar
Anskaffelseskost pr. 01.10.24	126 294	8 054 609	463 680
- Avgang i året		744 761	
= Anskaffelseskost 30.09.25	126 294	7 309 848	463 680
Akkumulerte avskrivninger 30.09.25	112 574	5 381 266	463 680
= Bokført verdi 30.09.25	13 720	1 928 582	0
Årets ordinære avskrivninger	12 629	1 117 984	24 515
Økonomisk levetid	10 år	6 år	5 år
Avskrivningsplan	Lineær	Lineær	Lineær

	Maskiner	Sum
Anskaffelseskost pr. 01.10.24	378 255	9 022 837
- Avgang i året		744 761
= Anskaffelseskost 30.09.25	378 255	8 278 076
Akkumulerte avskrivninger 30.09.25	378 255	6 335 774
= Bokført verdi 30.09.25	0	1 942 302
Årets ordinære avskrivninger	5 372	1 160 499
Økonomisk levetid	3 år	
Avskrivningsplan	Lineær	



Note 4 Skatt

Årets skattekostnad	2025	2024
Resultatført skatt på ordinært resultat:		
Betalbar skatt	0	0
<u>Endring i utsatt skattefordel</u>	<u>178 306</u>	<u>-1 308 142</u>
Skattekostnad ordinært resultat	178 306	-1 308 142
Skattepliktig inntekt:		
Resultat før skatt	810 479	-5 948 884
Permanente forskjeller	0	2 784
Endring i midlertidige forskjeller	3 622 257	2 207 059
Anvendelse av fremførbart underskudd	-4 432 736	0
<u>Skattepliktig inntekt</u>	<u>0</u>	<u>-3 739 041</u>
Betalbar skatt i balansen:		
Betalbar skatt på årets resultat	0	0
<u>Sum betalbar skatt i balansen</u>	<u>0</u>	<u>0</u>

Skatteeffekten av midlertidige forskjeller og underskudd til fremføring som har gitt opphav til utsatt skatt og utsatte skattefordeler, spesifisert på typer av midlertidige forskjeller

	2025	2024	Endring
Varige driftsmidler	-231 282	172 927	404 209
Tilvirkningskontrakter	5 154 864	8 272 912	3 118 048
Fordringer	-280 000	-180 000	100 000
<u>Sum</u>	<u>4 643 582</u>	<u>8 265 839</u>	<u>3 622 257</u>
Akkumulert fremførbart underskudd	-15 314 293	-19 747 029	-4 432 736
<u>Grunnlag for utsatt skattefordel</u>	<u>-10 670 711</u>	<u>-11 481 190</u>	<u>-810 479</u>
<u>Utsatt skattefordel (22 %)</u>	<u>-2 347 556</u>	<u>-2 525 862</u>	<u>-178 305</u>

Note 5 Egenkapital

	Aksjekapital	Overkurs	Annen egenkapital	Sum egenkapital
Pr. 01.10.2024	498 000	0	12 978 190	13 476 190
Årets resultat			632 173	632 173
<u>Kapitalendring</u>	<u>5 502 000</u>	<u>9 488 050</u>	<u>-14 990 050</u>	<u>0</u>
Pr 30.09.2025	6 000 000	9 488 050	-1 379 687	14 108 363



Note 6 Langsiktig gjeld

Balansført gjeld sikret i pant

	2025	2024
Gjeld til kredittinstitusjoner	1 515 868	2 952 883
Sum	1 515 868	2 952 883

Det er stilt garantier for prosjekter av vesentlig karakter.
I tillegg er det stilt garanti for husleie.

Balansførte verdier av pantsatte eiendeler	2025	2024
Varige driftsmidler	1 942 297	3 301 833
Varelager	954 653	1 071 185
Kundefordringer	16 860 707	23 531 604
Sum	19 757 656	27 904 622

Det er pant i følgende eiendeler:

	2025	2024
Varelager	2 000 000	2 000 000
Motorvogn	10 653 201	10 653 201
Fordringer iht factoringavtale	2 000 000	2 000 000
Driftstilbehør	2 000 000	2 000 000



Note 7 Mellomværende med selskap i samme konsern m.v.

	Kundefordringer		Andre fordringer	
	2025	2024	2025	2024
Foretak i samme konsern	11 250	35 808	0	14 990 050
Sum	11 250	35 808	0	14 990 050

	Leverandørgjeld		Annen kortsiktig gjeld	
	2025	2024	2025	2024
Foretak i samme konsern	0	21 872	699 984	25 575 082
Sum	0	21 872	699 984	25 575 082

Kostnadsført konsernrente er kr. 276 878.

Note 8 Bankinnskudd

Innstående midler på skattetrekkkonto (bundne midler) er på kr. 451 384.

Note 9 Aksjonærer

Aksjekapitalen i Kvintblendex AS pr. 30.09 består av:

	Antall	Pålydende	Bokført
Ordinære aksjer	60	100 000,0	6 000 000
Sum	60		6 000 000

Eierstruktur

De største aksjonærene i % pr. 30.09 var:

	Ordinære	Eierandel	Stemmeandel
Fischer Holding As	60	100,0	100,0

Fischer Holding AS, eies 100% av styreleder Steen Fischer.



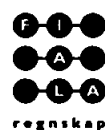
Årsregnskap 2025 Kvintblendex AS

Org.nr.: 963 667 337

**Resultatregnskap
Balanse
Noter til regnskapet**

Utarbeidet av:

Fiala Regnskap AS
Wessels gate 8
0165 OSLO
Org.nr.: 983 150 187



Autorisert Regnskapsførerselskap



Resultatregnskap			
Kvintblendex AS			
Driftsinntekter og driftskostnader	Note	Okt 24 - Sept 25	Okt 23 - Sept 24
Salgsinntekt	1	70 936 327	67 291 506
Annen driftsinntekt		64 042	175
Sum driftsinntekter		71 000 369	67 291 681
Varekostnad		45 824 794	44 764 482
Lønnskostnad	2	14 160 692	14 405 233
Avskrivning av driftsmidler og immaterielle eiendeler		1 160 473	1 376 988
Annen driftskostnad		8 283 525	9 708 498
Sum driftskostnader		69 429 483	70 255 201
Driftsresultat		1 570 886	-2 963 520
Finansinntekter og finanskostnader			
Renteinntekt fra foretak i samme konsern		44 686	0
Annen renteinntekt		1 444	0
Annen finansinntekt		117 656	10 835
Rentekostnad til foretak i samme konsern		276 878	1 228 575
Annen rentekostnad		125 157	217 224
Annen finanskostnad		522 157	1 550 400
Resultat av finansposter		-760 407	-2 985 364
Resultat før skattekostnad		810 479	-5 948 884
Skattekostnad på resultat	4	178 306	-1 308 142
Årsresultat	5	632 173	-4 640 742
Overføringer			
Overført til udekket tap		-632 173	2 011 860
Overført fra annen egenkapital		0	2 628 882
Sum overføringer		632 173	-4 640 742



Balanse			
Kvintblendex AS			
Eiendeler	Note	30.09.2025	30.09.2024
Anleggsmidler			
Immaterielle eiendeler			
Konsesjoner, patenter o.l.	3	13 720	26 344
Utsatt skattefordel	4	2 347 556	2 525 862
Sum immaterielle eiendeler		2 361 276	2 552 206
Varige driftsmidler			
Driftsløsøre, inventar o.a. utstyr	3, 6	1 928 577	3 275 489
Sum varige driftsmidler		1 928 577	3 275 489
Sum anleggsmidler		4 289 853	5 827 695
Omløpsmidler			
Lager av varer og annen beholdning	6	954 653	1 071 185
Fordringer			
Kundefordringer	6, 7	16 860 707	23 531 604
Andre kortsiktige fordringer		299 358	814 501
Konsernfordringer	7	0	14 990 050
Sum fordringer		17 160 064	39 336 155
Bankinnskudd, kontanter o.l.	8	1 895 219	4 661 577
Sum omløpsmidler		20 009 937	45 068 917
Sum eiendeler		24 299 789	50 896 612
Kvintblendex AS			Side 3



Balanse			
Kvintblendex AS			
Egenkapital og gjeld	Note	30.09.2025	30.09.2024
Egenkapital			
Innskutt egenkapital			
Aksjekapital	5, 9	6 000 000	498 000
Overkurs	5	9 488 050	0
Ikke registrert kapitalforhøyelse	5	0	14 990 050
Sum innskutt egenkapital		15 488 050	15 488 050
Opptjent egenkapital			
Udekket tap	5	-1 379 687	-2 011 860
Sum opptjent egenkapital		-1 379 687	-2 011 860
Sum egenkapital		14 108 363	13 476 190
Gjeld			
Annen langsiktig gjeld			
Gjeld til kredittinstitusjoner	6	1 515 868	2 952 883
Sum annen langsiktig gjeld		1 515 868	2 952 883
Kortsiktig gjeld			
Leverandørgjeld	7	1 469 949	1 994 186
Skyldig offentlige avgifter		4 067 017	4 802 506
Konserngjeld	7	699 984	25 575 082
Annen kortsiktig gjeld		2 438 609	2 095 765
Sum kortsiktig gjeld		8 675 559	34 467 538
Sum gjeld		10 191 426	37 420 422
Sum egenkapital og gjeld		24 299 789	50 896 612
21.11.2025 Styret i Kvintblendex AS			
_____ Steen Fischer styreleder	_____ Danny Rundberg Andersen styremedlem/daglig leder	_____ Jørgen Frost styremedlem	
Kvintblendex AS			Side 4



Renskapsprinsipper

Grunnleggende prinsipper - vurdering og klassifiser - Andre forhold

Årsregnskapet består av resultatregnskap, balanse og noteopplysninger og er avlagt i samsvar med aksjelov, regnskapslov og godregnskapsskikk gjeldende pr. 30. september 2025.

Årsregnskapet gir et rettviseende bilde av eiendeler og gjeld, finansiell stilling og resultat.

Årsregnskapet er satt opp i samsvar med regnskapslovens bestemmelser og god regnskapsskikk for små foretak.

Notene er en integrert del av årsregnskapet. Årsregnskapet er basert på de grunnleggende prinsipper om historisk kost, sammenlignbarhet, fortsatt drift, kongruens og forsiktighet.

Transaksjoner regnskapsføres til verdi av vederlaget på transaksjonstidspunktet.

Inntekter resultatføres når de er opptjent og kostnader sammenstilles med opptjente inntekter.

Eiendeler/gjeld som forfaller til betaling innen ett år etter balansedagen, er klassifisert som omløpsmidler/kortsiktig gjeld. Vurdering av omløpsmidler/kortsiktig gjeld skjer til laveste/høyeste verdi av anskaffelseskost og virkelig verdi. Virkelig verdi er definert som antatt fremtidig salgspris redusert med forventede salgskostnader. Andre eiendeler er klassifisert som anleggsmidler. Tilsvarende prinsipper legges normalt til grunn for gjeldsposter.

Inntektsføringstidspunktet

Inntekt resultatføres når den er opptjent. Inntektsføring skjer følgelig normalt på leveringstidspunktet for tjenesten/eiendelen.

Kostnadsføringstidspunkt / sammenstilling

Utgifter sammenstilles med og kostnadsføres samtidig med de inntekter utgiftene kan henføres til.

Utgifter forbundet med normalt vedlikehold og reperasjoner blir løpende kostnadsført.

Avskrivninger

Selskapets driftsmidler avskrives pver den antatte økonomiske levetid.

Fordringer

Fordringer er oppført til pålydende med fradrag for forventet tap

Utsatt skatt og skattekostnad

Utsatt skatt beregnes på bakgrunn av midlertidige forskjeller mellom regnskapsmessige og skattemessige verdier ved regnskapsåret. Ved beregningen benyttes nominell skattesats. Positive og negative forskjeller vurderes mot hverandre innenfor samme tidsintervall.

Anleggskontrakter

For anleggskontrakter foretas det løpende inntektsføring i takt med fremdriften av prosjektet (løpende avregnings metode). Fullføringsgraden beregnes som påløpte kostnader på balansedagen i prosent av estimert total kostnad. For anleggskontrakter som forventes å gi tap, gjøres det avsetning for nettokostnaden ved gjenværende kontraktsfestet produksjon.

Avvikende regnskapsår

Selskapet har avvikende regnskapsår, og rapporterer per. 30.09.





Note 1 Anleggskontrakter

	2025	2024
Inntektsført på pågående prosjekt 30.09:		
Inntekt inneprosjekter	2 969 156	4 935 722
Inntekt uteprojekt	19 144 129	26 485 870
Kostnader på pågående prosjekt 30.09:		
Kostnader inneprosjekt	-1 629 229	-2 601 741
Kostnader uteprojekt	-13 341 035	-18 346 402
Netto resultatført på igangværende anleggskontrakter	7 143 021	10 473 449

	2025	2024
Estimert gjenværende produksjon på tapskontrakter	0	0
Opptjent ikke fakturert inntekt på igangværende anleggskontrakter inkl. i kundefordringer	5 499 402	10 139 780
Forskuddsfakturert i produksjon inkl. inkl. i annen kortsiktig gjeld	0	0
Kundefordringer der betaling er utsatt på grunn av betingelser i kontrakten	0	0

Note 2 Lønnskostnader og antall årsverk

Lønnskostnader

	2025	2024
Lønninger	10 162 848	10 434 170
Arbeidsgiveravgift	2 686 086	2 747 004
Pensjonskostnader	429 180	411 176
Andre ytelser	882 578	812 882
Sum	14 160 692	14 405 233

Selskapet har i 2025 sysselsatt 29 årsverk.

I regnskapet er lønn og reisekostnader vedr. montører omklassifisert til varekostnad. I 2024 er kr 8 068 209 overført, og 2025 er kr 7 665 796 overført.

Selskapet har i tillegg til lønnskostnader, leid inn tjenester fra morselskapets søsterselskap for kr. 1 741 697 som inkluderer markedsføring, EDB kostnader, Management fee. Det er også yttet tjenester for kr. 0 til konsernselskap i 2025.

Foretaket er pliktig til å ha tjenstepensjonsordning etter lov om obligatorisk tjenstepensjon, og har etablert en pensjonsordning som oppfyller lovens krav.

Revisor

Kostnadsført revisjonshonorar for 2025 utgjør kr. 95 000. Honorarer fordeler seg med kr. 95 000 på ordinær revisjon.



Note 3 Anleggsmidler

	Varemerker	Vare-/personbil	Inventar
Anskaffelseskost pr. 01.10.24	126 294	8 054 609	463 680
- Avgang i året		744 761	
= Anskaffelseskost 30.09.25	126 294	7 309 848	463 680
Akkumulerte avskrivninger 30.09.25	112 574	5 381 266	463 680
= Bokført verdi 30.09.25	13 720	1 928 582	0
Årets ordinære avskrivninger	12 629	1 117 984	24 515
Økonomisk levetid	10 år	6 år	5 år
Avskrivningsplan	Lineær	Lineær	Lineær

	Maskiner	Sum
Anskaffelseskost pr. 01.10.24	378 255	9 022 837
- Avgang i året		744 761
= Anskaffelseskost 30.09.25	378 255	8 278 076
Akkumulerte avskrivninger 30.09.25	378 255	6 335 774
= Bokført verdi 30.09.25	0	1 942 302
Årets ordinære avskrivninger	5 372	1 160 499
Økonomisk levetid	3 år	
Avskrivningsplan	Lineær	



Note 4 Skatt

Årets skattekostnad	2025	2024
Resultatført skatt på ordinært resultat:		
Betalbar skatt	0	0
Endring i utsatt skattefordel	178 306	-1 308 142
Skattekostnad ordinært resultat	178 306	-1 308 142
Skattepliktig inntekt:		
Resultat før skatt	810 479	-5 948 884
Permanente forskjeller	0	2 784
Endring i midlertidige forskjeller	3 622 257	2 207 059
Anvendelse av fremførbart underskudd	-4 432 736	0
Skattepliktig inntekt	0	-3 739 041
Betalbar skatt i balansen:		
Betalbar skatt på årets resultat	0	0
Sum betalbar skatt i balansen	0	0

Skatteeffekten av midlertidige forskjeller og underskudd til fremføring som har gitt opphav til utsatt skatt og utsatte skattefordeler, spesifisert på typer av midlertidige forskjeller

	2025	2024	Endring
Varige driftsmidler	-231 282	172 927	404 209
Tilvirkningskontrakter	5 154 864	8 272 912	3 118 048
Fordringer	-280 000	-180 000	100 000
Sum	4 643 582	8 265 839	3 622 257
Akkumulert fremførbart underskudd	-15 314 293	-19 747 029	-4 432 736
Grunnlag for utsatt skattefordel	-10 670 711	-11 481 190	-810 479
Utsatt skattefordel (22 %)	-2 347 556	-2 525 862	-178 305

Note 5 Egenkapital

	Aksjekapital	Overkurs	Annen egenkapital	Sum egenkapital
Pr. 01.10.2024	498 000	0	12 978 190	13 476 190
Årets resultat			632 173	632 173
Kapitalendring	5 502 000	9 488 050	-14 990 050	0
Pr 30.09.2025	6 000 000	9 488 050	-1 379 687	14 108 363



Note 6 Langsiktig gjeld

Balanseført gjeld sikret i pant

	2025	2024
Gjeld til kredittinstitusjoner	1 515 868	2 952 883
Sum	1 515 868	2 952 883

Det er stilt garantier for prosjekter av vesentlig karakter.
I tillegg er det stilt garanti for husleie.

Balanseførte verdier av pantsatte eiendeler	2025	2024
Varige driftsmidler	1 942 297	3 301 833
Varelager	954 653	1 071 185
<u>Kundefordringer</u>	<u>16 860 707</u>	<u>23 531 604</u>
Sum	19 757 656	27 904 622

Det er pant i følgende eiendeler:	2025	2024
Varelager	2 000 000	2 000 000
Motorvogner	10 653 201	10 653 201
Fordringer iht factoringavtale	2 000 000	2 000 000
Driftstilbehør	2 000 000	2 000 000



Note 7 Mellomværende med selskap i samme konsern m.v.

	Kundefordringer		Andre fordringer	
	2025	2024	2025	2024
Foretak i samme konsern	11 250	35 808	0	14 990 050
Sum	11 250	35 808	0	14 990 050

	Leverandørgjeld		Annen kortsiktig gjeld	
	2025	2024	2025	2024
Foretak i samme konsern	0	21 872	699 984	25 575 082
Sum	0	21 872	699 984	25 575 082

Kostnadsført konsernrente er kr. 276 878.

Note 8 Bankinnskudd

Innestående midler på skattetrekkkonto (bundne midler) er på kr. 451 384.

Note 9 Aksjonærer

Aksjekapitalen i Kvintblendex AS pr. 30.09 består av:

	Antall	Pålydende	Bokført
Ordinære aksjer	60	100 000,0	6 000 000
Sum	60		6 000 000

Eierstruktur

De største aksjonærene i % pr. 30.09 var:

	Ordinære	Eierandel	Stemmeandel
Fischer Holding As	60	100,0	100,0

Fischer Holding AS, eies 100% av styreleder Steen Fischer.