



## ÅRSREGNSKAPET FOR REGNSKAPSÅRET 2020 - GENERELL INFORMASJON

### Enheten

Organisasjonsnummer: 997 470 796  
Organisasjonsform: Aksjeselskap  
Foretaksnavn: WAHLBERG AS  
Forretningsadresse: Myrvangveien 6  
4016 STAVANGER

### Regnskapsår

Årsregnskapets periode: 01.01.2020 - 31.12.2020

### Konsern

Morselskap i konsern: Nei

### Regnskapsregler

Regler for små foretak benyttet: Ja  
Benyttet ved utarbeidelsen av årsregnskapet til selskapet: Regnskapslovens alminnelige regler

### Årsregnskapet fastsatt av kompetent organ

Bekreftet av representant for selskapet: Trygve Jacobsen  
Dato for fastsettelse av årsregnskapet: 11.03.2021

### Grunnlag for avgivelse

År 2020: Årsregnskapet er elektronisk innlevert  
År 2019: Tall er hentet fra elektronisk innlevert årsregnskap fra 2020

*Det er ikke krav til at årsregnskapet m.v. som sendes til Regnskapsregisteret er undertegnet. Kontrollen på at dette er utført ligger hos revisor/enhetens øverste organ. Sikkerheten ivaretas ved at innsender har rolle/rettighet for innsending av årsregnskapet via Altinn, og ved at det bekreftes at årsregnskapet er fastsatt av kompetent organ.*

Brønnøysundregistrene, 08.07.2022



## Resultatregnskap

| Beløp i: NOK                                  | Note | 2020           | 2019           |
|---|------|----------------|----------------|
| <b>RESULTATREGNSKAP</b>                       |      |                |                |
| <b>Kostnader</b>                              |      |                |                |
| Lønnskostnad                                  | 2    |                |                |
| Annen driftskostnad                           | 2    | 10 787         | 11 077         |
| <b>Sum kostnader</b>                          |      | <b>10 787</b>  | <b>11 077</b>  |
| <b>Driftsresultat</b>                         |      | <b>-10 787</b> | <b>-11 077</b> |
| <b>Finansinntekter og finanskostnader</b>     |      |                |                |
| Annen finansinntekt                           |      | 169            | 407            |
| <b>Sum finansinntekter</b>                    |      | <b>169</b>     | <b>407</b>     |
| <b>Netto finans</b>                           |      | <b>169</b>     | <b>407</b>     |
| <b>Ordinært resultat før skattekostnad</b>    |      | <b>-10 618</b> | <b>-10 670</b> |
| Skattekostnad på ordinært resultat            | 4    |                |                |
| <b>Ordinært resultat etter skattekostnad</b>  |      | <b>-10 618</b> | <b>-10 670</b> |
| <b>Årsresultat</b>                            | 6    | <b>-10 618</b> | <b>-10 670</b> |
| <b>Årsresultat etter minoritetsinteresser</b> |      | <b>-10 618</b> | <b>-10 670</b> |
| <b>Totalresultat</b>                          |      | <b>-10 618</b> | <b>-10 670</b> |
| <b>Overføringer og disponeringer</b>          |      |                |                |
| Udekket tap                                   |      | -10 618        | -10 670        |
| <b>Sum overføringer og disponeringer</b>      |      | <b>-10 618</b> | <b>-10 670</b> |



## Balanse

| Beløp i: NOK                                   | Note | 2020            | 2019            |
|--|------|-----------------|-----------------|
| <b>BALANSE - EIENDELER</b>                     |      |                 |                 |
| <b>Anleggsmidler</b>                           |      |                 |                 |
| <b>Immaterielle eiendeler</b>                  |      |                 |                 |
| Utsatt skattefordel                            | 4    |                 |                 |
| <b>Finansielle anleggsmidler</b>               |      |                 |                 |
| Investeringer i aksjer og andeler              |      | 2 000           |                 |
| Andre langsiktige fordringer                   | 3    |                 |                 |
| <b>Sum finansielle anleggsmidler</b>           |      | <b>2 000</b>    |                 |
| <b>Sum anleggsmidler</b>                       |      | <b>2 000</b>    | <b>0</b>        |
| <b>Omløpsmidler</b>                            |      |                 |                 |
| <b>Varer</b>                                   |      |                 |                 |
| Andre kortsiktige fordringer                   | 3    |                 |                 |
| <b>Bankinnskudd, kontanter og lignende</b>     |      |                 |                 |
| Bankinnskudd, kontanter o.l.                   |      | 796 212         | 808 830         |
| <b>Sum bankinnskudd, kontanter og lignende</b> |      | <b>796 212</b>  | <b>808 830</b>  |
| <b>Sum omløpsmidler</b>                        |      | <b>796 212</b>  | <b>808 830</b>  |
| <b>SUM EIENDELER</b>                           |      | <b>798 212</b>  | <b>808 830</b>  |
| <b>BALANSE - EGENKAPITAL OG GJELD</b>          |      |                 |                 |
| <b>Egenkapital</b>                             |      |                 |                 |
| <b>Innskutt egenkapital</b>                    |      |                 |                 |
| Aksjekapital                                   | 5    | 30 000          | 30 000          |
| Beholdning av egne aksjer                      | 5    |                 |                 |
| <b>Sum innskutt egenkapital</b>                |      | <b>30 000</b>   | <b>30 000</b>   |
| <b>Opptjent egenkapital</b>                    |      |                 |                 |
| Udekket tap                                    |      | 371 454         | 360 836         |
| <b>Sum opptjent egenkapital</b>                |      | <b>-371 454</b> | <b>-360 836</b> |



## Balanse

| <b>Beløp i: NOK</b>             | <b>Note</b> | <b>2020</b>      | <b>2019</b>      |
|---------------------------------|-------------|------------------|------------------|
| <b>Sum egenkapital</b>          | 6, 7        | <b>-341 454</b>  | <b>-330 836</b>  |
| <b>Gjeld</b>                    |             |                  |                  |
| <b>Langsiktig gjeld</b>         |             |                  |                  |
| Utsatt skatt                    | 4           |                  |                  |
| <b>Annen langsiktig gjeld</b>   |             |                  |                  |
| Gjeld til kredittinstitusjoner  | 3           |                  |                  |
| Øvrig langsiktig gjeld          | 3           |                  |                  |
| <b>Sum langsiktig gjeld</b>     |             | <b>0</b>         | <b>0</b>         |
| <b>Kortsiktig gjeld</b>         |             |                  |                  |
| Betalbar skatt                  | 4           |                  |                  |
| Annen kortsiktig gjeld          |             | 1 139 666        | 1 139 666        |
| <b>Sum kortsiktig gjeld</b>     |             | <b>1 139 666</b> | <b>1 139 666</b> |
| <b>Sum gjeld</b>                |             | <b>1 139 666</b> | <b>1 139 666</b> |
| <b>SUM EGENKAPITAL OG GJELD</b> |             | <b>798 212</b>   | <b>808 830</b>   |



## Brønnøysundregistrene

### ÅRSREGNSKAP FOR REGNSKAPSÅRET 2020 - GENERELL INFORMASJON

Journalnummer: 2021 506023

#### Enheten

Organisasjonsnummer: 997 470 796  
Organisasjonsform: Aksjeselskap  
Foretaksnavn: WAHLBERG AS  
Forretningsadresse: Myrvangveien 6  
4016 STAVANGER

#### Regnskapsår

Årsregnskapets periode: 01.01.2020 - 31.12.2020

#### Konsern

Morselskap i konsern: Nei

#### Regnskapsregler

Regler for små foretak benyttet: Ja  
Benyttet ved utarbeidelsen av  
årsregnskapet til selskapet: Regnskapslovens alminnelige regler

#### Årsregnskapet fastsatt av kompetent organ

Bekreftet av representant for selskapet: Trygve Jacobsen  
Dato for fastsettelse av årsregnskapet: 11.03.2021

#### Revisjon

Årsregnskapet er utarbeidet av ekstern  
autorisert regnskapsfører: Ja

#### Grunnlag for avgivelse

År 2020: Årsregnskap er elektronisk innlevert.  
År 2019: Tall er hentet fra elektronisk innlevert årsregnskap fra 2020.

*Det er ikke krav til at årsregnskapet m.v. som sendes til Regnskapsregisteret er undertegnet. Kontrollen på at dette er utført ligger hos revisor/enhetens øverste organ. Sikkerheten ivaretas ved at innsender har rolle/rettighet for innsending av årsregnskapet via Altinn, og ved at det bekreftes at årsregnskapet er fastsatt av kompetent organ.*

Brønnøysundregistrene, 19.07.2021



Organisasjonsnr: 997 470 796  
WAHLBERG AS

## RESULTATREGNSKAP

| Beløp i: NOK                                  | Note | 2020           | 2019           |
|---|------|----------------|----------------|
| <b>RESULTATREGNSKAP</b>                       |      |                |                |
| <b>Kostnader</b>                              |      |                |                |
| Lønnskostnad                                  | 2    |                |                |
| Annen driftskostnad                           | 2    | 10 787         | 11 077         |
| <b>Sum kostnader</b>                          |      | <b>10 787</b>  | <b>11 077</b>  |
| <b>Driftsresultat</b>                         |      | <b>-10 787</b> | <b>-11 077</b> |
| <b>Finansinntekter og finanskostnader</b>     |      |                |                |
| Annen finansinntekt                           |      | 169            | 407            |
| <b>Sum finansinntekter</b>                    |      | <b>169</b>     | <b>407</b>     |
| <b>Netto finans</b>                           |      | <b>169</b>     | <b>407</b>     |
| <b>Ordinært resultat før skattekostnad</b>    |      | <b>-10 618</b> | <b>-10 670</b> |
| Skattekostnad på ordinært resultat            | 4    |                |                |
| <b>Ordinært resultat etter skattekostnad</b>  |      | <b>-10 618</b> | <b>-10 670</b> |
| <b>Årsresultat</b>                            | 6    | <b>-10 618</b> | <b>-10 670</b> |
| <b>Årsresultat etter minoritetsinteresser</b> |      | <b>-10 618</b> | <b>-10 670</b> |
| <b>Totalresultat</b>                          |      | <b>-10 618</b> | <b>-10 670</b> |
| <b>Overføringer og disponeringer</b>          |      |                |                |
| Udekket tap                                   |      | -10 618        | -10 670        |
| <b>Sum overføringer og disponeringer</b>      |      | <b>-10 618</b> | <b>-10 670</b> |



Organisasjonsnr: 997 470 796  
WAHLBERG AS

## BALANSE

| Beløp i: NOK                                   | Note        | 2020            | 2019            |
|--|-------------|-----------------|-----------------|
| <b>BALANSE - EIENDELER</b>                     |             |                 |                 |
| <b>Anleggsmidler</b>                           |             |                 |                 |
| <b>Immaterielle eiendeler</b>                  |             |                 |                 |
| Utsatt skattefordel                            | 4           |                 |                 |
| <b>Finansielle anleggsmidler</b>               |             |                 |                 |
| Investeringer i aksjer og andeler              |             | 2 000           |                 |
| Andre langsiktige fordringer                   | 3           |                 |                 |
| <b>Sum finansielle anleggsmidler</b>           |             | <b>2 000</b>    |                 |
| <b>Sum anleggsmidler</b>                       |             | <b>2 000</b>    | <b>0</b>        |
| <b>Omløpsmidler</b>                            |             |                 |                 |
| <b>Varer</b>                                   |             |                 |                 |
| Andre kortsiktige fordringer                   | 3           |                 |                 |
| <b>Bankinnskudd, kontanter og lignende</b>     |             |                 |                 |
| Bankinnskudd, kontanter o. l.                  |             | 796 212         | 808 830         |
| <b>Sum bankinnskudd, kontanter og lignende</b> |             | <b>796 212</b>  | <b>808 830</b>  |
| <b>Sum omløpsmidler</b>                        |             | <b>796 212</b>  | <b>808 830</b>  |
| <b>SUM EIENDELER</b>                           |             | <b>798 212</b>  | <b>808 830</b>  |
| <b>BALANSE - EGENKAPITAL OG GJELD</b>          |             |                 |                 |
| <b>Egenkapital</b>                             |             |                 |                 |
| <b>Innskutt egenkapital</b>                    |             |                 |                 |
| Aksjekapital                                   | 5           | 30 000          | 30 000          |
| Beholdning av egne aksjer                      | 5           |                 |                 |
| <b>Sum innskutt egenkapital</b>                |             | <b>30 000</b>   | <b>30 000</b>   |
| <b>Opptjent egenkapital</b>                    |             |                 |                 |
| Udekket tap                                    |             | 371 454         | 360 836         |
| <b>Sum opptjent egenkapital</b>                |             | <b>-371 454</b> | <b>-360 836</b> |
| <b>Sum egenkapital</b>                         | <b>6, 7</b> | <b>-341 454</b> | <b>-330 836</b> |
| <b>Gjeld</b>                                   |             |                 |                 |
| <b>Langsiktig gjeld</b>                        |             |                 |                 |



|                                 |   |                  |                  |
|---------------------------------|---|------------------|------------------|
| Utsatt skatt                    | 4 |                  |                  |
| <b>Annen langsiktig gjeld</b>   |   |                  |                  |
| Gjeld til                       |   |                  |                  |
| kredittinstitusjoner            | 3 |                  |                  |
| Øvrig langsiktig gjeld          | 3 |                  |                  |
| <b>Sum langsiktig gjeld</b>     |   | 0                | 0                |
| <b>Kortsiktig gjeld</b>         |   |                  |                  |
| Betalbar skatt                  | 4 |                  |                  |
| Annen kortsiktig gjeld          |   | 1 139 666        | 1 139 666        |
| <b>Sum kortsiktig gjeld</b>     |   | <b>1 139 666</b> | <b>1 139 666</b> |
| <b>Sum gjeld</b>                |   | <b>1 139 666</b> | <b>1 139 666</b> |
| <b>SUM EGENKAPITAL OG GJELD</b> |   | <b>798 212</b>   | <b>808 830</b>   |



Organisasjonsnr: 997 470 796  
WAHLBERG AS

NOTEOPPLYSNINGER - SELSKAP - alle poster oppgitt i hele tall

**Note**

**Antall aksjer og aksjeeiere**

| <u>Aksjeklasse</u> | <u>Ant. aksjer</u> | <u>Pålydende</u> | <u>Bokført verdi</u> |
|--------------------|--------------------|------------------|----------------------|
| Ordinære aksjer    | 1000.00            | 30.00            | 30000.00             |

| <u>Aksjeeiere - fritekst</u> | <u>Antall</u> | <u>Eierandel</u> | <u>Aksjeklasse</u> |
|------------------------------|---------------|------------------|--------------------|
| A R Incoronato AS            | 500.00        | 50.00%           | Ordinære aksjer    |
| Westco AS                    | 500.00        | 50.00%           | Ordinære aksjer    |

| <u>Sum</u> | <u>Sum antall</u> | <u>Sum eierandel</u> |
|------------|-------------------|----------------------|
|            | 1000.00           | 100.00%              |

**Note**

**Ytelser til ledende personer**

Er det gitt ytelser til ledende person: Nei

**Ytelser til daglig leder**

| <u>Ytelser</u> | <u>Lønn</u> | <u>Pensj.forpl.</u> | <u>Andre godtgj.</u> |
|----------------|-------------|---------------------|----------------------|
|----------------|-------------|---------------------|----------------------|

**Note**

**Antall årsverk i regnskapsåret**

Virksomheten har hatt følgende antall årsverk:  
0.00

**Note**

**Lån og sikkerhetsstillelse til ledende personer og aksjeeiere**

Er det gitt lån eller sikkerhetsstillelse til ledende personer: Nei



Resultatregnskap


Wahlberg AS

| Driftsinntekter og driftskostnader         | Note | 2020           | 2019           |
|--|------|----------------|----------------|
| Annen driftskostnad                        | 2    | 10 787         | 11 077         |
| <b>Sum driftskostnader</b>                 |      | <b>10 787</b>  | <b>11 077</b>  |
| <b>Driftresultat</b>                       |      | <b>-10 787</b> | <b>-11 077</b> |
| <b>Finansinntekter og finanskostnader</b>  |      |                |                |
| Annen finansinntekt                        |      | 169            | 407            |
| <b>Resultat av finansposter</b>            |      | <b>169</b>     | <b>407</b>     |
| <b>Ordinært resultat før skattekostnad</b> |      | <b>-10 618</b> | <b>-10 670</b> |
| Skattekostnad på ordinært resultat         | 4    | 0              | 0              |
| <b>Årsresultat</b>                         | 6    | <b>-10 618</b> | <b>-10 670</b> |
| <b>Overføringer</b>                        |      |                |                |
| Overført til udekket tap                   |      | 10 618         | 10 670         |
| <b>Sum overføringer</b>                    |      | <b>-10 618</b> | <b>-10 670</b> |




Balanse  
Wahlberg AS

| Elendeler                            | Note | 2020             | 2019             |
|--------------------------------------|------|------------------|------------------|
| <b>Anleggsmidler</b>                 |      |                  |                  |
| Investeringer i aksjer og andeler    |      | 2 000            | 0                |
| <b>Sum finansielle anleggsmidler</b> |      | <u>2 000</u>     | <u>0</u>         |
| <b>Sum anleggsmidler</b>             |      | <u>2 000</u>     | <u>0</u>         |
| <b>Omløpsmidler</b>                  |      |                  |                  |
| <b>Fordringer</b>                    |      |                  |                  |
| Bankinnskudd, kontanter o.l.         |      | 796 212          | 808 830          |
| <b>Sum omløpsmidler</b>              |      | <u>796 212</u>   | <u>808 830</u>   |
| <b>Sum elendeler</b>                 |      | <u>798 212</u>   | <u>808 830</u>   |
| <b>Egenkapital og gjeld</b>          |      |                  |                  |
| <b>Innskutt egenkapital</b>          |      |                  |                  |
| Aksjekapital                         | 5    | 30 000           | 30 000           |
| <b>Sum innskutt egenkapital</b>      |      | <u>30 000</u>    | <u>30 000</u>    |
| <b>Opptjent egenkapital</b>          |      |                  |                  |
| Udekket tap                          |      | -371 454         | -360 836         |
| <b>Sum opptjent egenkapital</b>      |      | <u>-371 454</u>  | <u>-360 836</u>  |
| <b>Sum egenkapital</b>               | 6, 7 | <u>-341 454</u>  | <u>-330 836</u>  |
| <b>Gjeld</b>                         |      |                  |                  |
| <b>Annen langsiktig gjeld</b>        |      |                  |                  |
| <b>Kortsiktig gjeld</b>              |      |                  |                  |
| Annen kortsiktig gjeld               |      | 1 139 666        | 1 139 666        |
| <b>Sum kortsiktig gjeld</b>          |      | <u>1 139 666</u> | <u>1 139 666</u> |
| <b>Sum gjeld</b>                     |      | <u>1 139 666</u> | <u>1 139 666</u> |
| <b>Sum egenkapital og gjeld</b>      |      | <u>798 212</u>   | <u>808 830</u>   |

  
Trygve Jacobsen  
styreleder/daglig leder

Stavanger 11/3-21  
Styret i Wahlberg AS

  
Arne Inoronato  
styremedlem



Noter 2020

## Wahlberg AS

### Note 1 Regnskapsprinsipper

Årsregnskapet er satt opp i samsvar med regnskapsloven og NRS 8 - God regnskapsskikk for små foretak.

#### Driftsinntekter

Inntektsføring ved salg av varer skjer på leveringstidspunktet. Tjenester inntektsføres etter hvert som de leveres..

#### Skatt

Skattekostnaden i resultatregnskapet omfatter både periodens betalbare skatt og endring i utsatt skatt. Utsatt skatt er beregnet med 22 % på grunnlag av de midlertidige forskjeller som eksisterer mellom regnskapsmessige og skattemessige verdier, samt ligningsmessig underskudd til fremføring ved utgangen av regnskapsåret. Skatteøkende og skattereduserende midlertidige forskjeller som reverserer eller kan reverseres i samme periode er utlignet og nettoført.

#### Klassifisering og vurdering av anleggsmidler

Anleggsmidler omfatter eiendeler bestemt til varig eie og bruk. Anleggsmidler er vurdert til anskaffelseskost. Varige driftsmidler balanseføres og avskrives over driftsmidlets økonomiske levetid.

#### Klassifisering og vurdering av omløpsmidler

Omløpsmidler og kortsiktig gjeld omfatter normalt poster som forfaller til betaling innen ett år etter balansedagen, samt poster som knytter seg til varekretsløpet. Omløpsmidler vurderes til laveste verdi av anskaffelseskost og virkelig verdi.

#### Fordringer

Kundefordringer og andre fordringer oppføres til pålydende etter fradrag for avsetning til forventet tap. Avsetning til tap gjøres på grunnlag av en individuell vurdering av de enkelte fordringene.

### Note 2 Lønnskostnader og ytelser, godtgjørelser til daglig leder, styret og revisor

Selskapet har ingen ansatte.

Selskapet er ikke pliktig til å ha tjenestepensjonsordning etter lov om obligatorisk tjenestepensjon.

Daglig leder lønnes fra annet selskap

Det er ikke foretatt utbetalinger til styret.

#### Revisor

Kostnadsført honorar for 2020 utgjør kr 6 281 innkl. mva.



Noter 2020

Wahlberg AS

## Note 3 Fordringer og gjeld

|   | 2020     | 2019     |
|---|----------|----------|
| <b>Fordringer med forfall senere enn ett år</b>     |          |          |
| Andre langsiktige fordringer                        | 0        | 0        |
| <b>Sum</b>  | <b>0</b> | <b>0</b> |
| <b>Langsiktig gjeld med forfall senere enn 5 år</b> |          |          |
| Annen langsiktig gjeld                              | 0        | 0        |
| <b>Sum</b>  | <b>0</b> | <b>0</b> |
| Gjeld sikret ved pant                               | 0        | 0        |

## Note 4 Skatt

|  | 2020           | 2019           |
|--|----------------|----------------|
| <b>Årets skattekostnad</b>               |                |                |
| Resultatført skatt på ordinært resultat: |                |                |
| Betalbar skatt                           | 0              | 0              |
| Endring i utsatt skattefordel            | 0              | 0              |
| <b>Skattekostnad ordinært resultat</b>   | <b>0</b>       | <b>0</b>       |
| Skattepliktig inntekt:                   |                |                |
| Ordinært resultat før skatt              | -10 618        | -10 670        |
| Permanente forskjeller                   | 0              | 0              |
| <b>Skattepliktig inntekt</b>             | <b>-10 618</b> | <b>-10 670</b> |
| Betalbar skatt i balansen:               |                |                |
| Betalbar skatt på årets resultat         | 0              | 0              |
| <b>Sum betalbar skatt i balansen</b>     | <b>0</b>       | <b>0</b>       |

Skatteeffekten av midlertidige forskjeller og underskudd til fremføring som har gitt opphav til utsatt skatt og utsatte skattefordeler, spesifisert på typer av midlertidige forskjeller

|   | 2020            | 2019            | Endring      |
|---|-----------------|-----------------|--------------|
| Akkumulert fremførbart underskudd         | -760 738        | -750 120        | 10 618       |
| Inngår ikke i beregningen av utsatt skatt | 760 738         | 750 120         | -10 618      |
| <b>Utsatt skattefordel (22 %)</b>         | <b>-167 362</b> | <b>-165 026</b> | <b>2 336</b> |

I henhold til God regnskapsskikk for små foretak balanseføres ikke utsatt skattefordel.



Noter 2020

## Wahlberg AS

### Note 5 Aksjonærer

Aksjekapitalen i Wahlberg AS pr. 31.12 består av:

|                 | Antall       | Pålydende | Bokført       |
|-----------------|--------------|-----------|---------------|
| Ordinære aksjer | 1 000        | 30,0      | 30 000        |
| <b>Sum</b>      | <b>1 000</b> |           | <b>30 000</b> |

### Eierstruktur

Aksjonærer i % pr. 31.12:

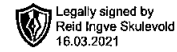
|                             | Ordinære     | Eierandel     |
|-----------------------------|--------------|---------------|
| A R Incoronato AS           | 500          | 50,00         |
| Westco AS                   | 500          | 50,00         |
| <b>Totalt antall aksjer</b> | <b>1 000</b> | <b>100,00</b> |

### Note 6 Egenkapital

|                       | Aksjekapital  | Overkurs | Udekket tap     | Sum egenkapital |
|-----------------------|---------------|----------|-----------------|-----------------|
| Pr. 31.12.2019        | 30 000        | 0        | -360 836        | -330 836        |
| <b>Pr. 01.01.2020</b> | <b>30 000</b> | <b>0</b> | <b>-360 836</b> | <b>-330 836</b> |
| Årets resultat        |               |          | -10 618         | -10 618         |
| <b>Pr. 31.12.2020</b> | <b>30 000</b> | <b>0</b> | <b>-371 454</b> | <b>-341 454</b> |

### Note 7 Fortsatt drift

Resultatet for 2020 viser et underskudd på kr. -10 618, og selskapets egenkapital er negativ. Selskapet finansieres av selskapets eierne.



UAVHENGIG REVISORS BERETNING  
Til generalforsamlingen i Wahlberg AS

## Uttalelse om revisjonen av årsregnskapet

### *Konklusjon*

Vi har revidert selskapet Wahlberg AS' årsregnskap som viser et underskudd på kr 10 618. Årsregnskapet består av balanse per 31. desember 2020, resultatregnskap for regnskapsåret avsluttet per denne datoen og noter til årsregnskapet, herunder et sammendrag av viktige regnskapsprinsipper.

Etter vår mening er det medfølgende årsregnskapet avgitt i samsvar med lov og forskrifter og gir et rettviseende bilde av selskapets finansielle stilling per 31. desember 2020, og av dets resultater for regnskapsåret avsluttet per denne datoen i samsvar med regnskapslovens regler og god regnskapsskikk i Norge.

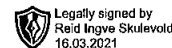
### *Grunnlag for konklusjonen*

Vi har gjennomført revisjonen i samsvar med lov, forskrift og god revisjonsskikk i Norge, herunder de internasjonale revisjonsstandardene (ISA-ene). Våre oppgaver og plikter i henhold til disse standardene er beskrevet i *Revisors oppgaver og plikter ved revisjon av årsregnskapet*. Vi er uavhengige av selskapet slik det kreves i lov og forskrift, og har overholdt våre øvrige etiske forpliktelser i samsvar med disse kravene. Etter vår oppfatning er innhentet revisjonsbevis tilstrekkelig og hensiktsmessig som grunnlag for vår konklusjon.

### *Styret og daglig leders ansvar for årsregnskapet*

Styret og daglig leder (ledelsen) er ansvarlig for å utarbeide årsregnskapet i samsvar med lov og forskrifter, herunder for at det gir et rettviseende bilde i samsvar med regnskapslovens regler og god regnskapsskikk i Norge. Ledelsen er også ansvarlig for slik intern kontroll som den finner nødvendig for å kunne utarbeide et årsregnskap som ikke inneholder vesentlig feilinformasjon, verken som følge av misligheter eller utilsiktede feil.

Ved utarbeidelsen av årsregnskapet må ledelsen ta standpunkt til selskapets evne til fortsatt drift og opplyse om forhold av betydning for fortsatt drift. Forutsetningen om fortsatt drift skal legges til grunn for årsregnskapet så lenge det ikke er sannsynlig at virksomheten vil bli avviklet.



## *Revisors oppgaver og plikter ved revisjonen av årsregnskapet*

Vårt mål er å oppnå betryggende sikkerhet for at årsregnskapet som helhet ikke inneholder vesentlig feilinformasjon, verken som følge av misligheter eller utilsiktede feil, og å avgi en revisjonsberetning som inneholder vår konklusjon. Betryggende sikkerhet er en høy grad av sikkerhet, men ingen garanti for at en revisjon utført i samsvar med lov, forskrift og god revisjonsskikk i Norge, herunder ISA-ene, alltid vil avdekke vesentlig feilinformasjon som eksisterer. Feilinformasjon kan oppstå som følge av misligheter eller utilsiktede feil. Feilinformasjon blir vurdert som vesentlig dersom den enkeltvis eller samlet med rimelighet kan forventes å påvirke økonomiske beslutninger som brukerne foretar basert på årsregnskapet.

For videre beskrivelse av revisors oppgaver og plikter vises det til <https://revisorforeningen.no/revisjonsberetninger>

## **Uttalelse om øvrige lovmessige krav**

### *Konklusjon om registrering og dokumentasjon*

Basert på vår revisjon av årsregnskapet som beskrevet ovenfor, og kontrollhandlinger vi har funnet nødvendig i henhold til internasjonal standard for attestasjonsoppdrag (ISAE) 3000 «Attestasjonsoppdrag som ikke er revisjon eller forenklet revisorkontroll av historisk finansiell informasjon», mener vi at ledelsen har oppfylt sin plikt til å sørge for ordentlig og oversiktlig registrering og dokumentasjon av selskapets regnskapsopplysninger i samsvar med lov og god bokføringsskikk i Norge.

Stavanger, 11. mars 2021

**Revisjon Vest AS**

*e-sign*

Reid Inge Skulevold  
Statsautorisert revisor