



ÅRSREGNSKAPET FOR REGNSKAPSÅRET 2023 - GENERELL INFORMASJON

Enheten

Organisasjonsnummer: 921 996 918
Organisasjonsform: Aksjeselskap
Foretaksnavn: OLSSENS ENKE SANDE AS
Forretningsadresse: Sandebuktveien 28
3072 SANDE I VESTFOLD

Regnskapsår

Årsregnskapets periode: 01.01.2023 - 31.12.2023

Konsern

Morselskap i konsern: Nei

Regnskapsregler

Regler for små foretak benyttet: Ja
Benyttet ved utarbeidelsen av årsregnskapet til selskapet: Regnskapslovens alminnelige regler

Årsregnskapet fastsatt av kompetent organ

Bekreftet av representant for selskapet: Erga Revisjon as
Dato for fastsettelse av årsregnskapet: 23.04.2024

Grunnlag for avgivelse

År 2023: Årsregnskapet er elektronisk innlevert
År 2022: Tall er hentet fra elektronisk innlevert årsregnskap fra 2023

Det er ikke krav til at årsregnskapet m.v. som sendes til Regnskapsregisteret er undertegnet. Kontrollen på at dette er utført ligger hos revisor/enhetens øverste organ. Sikkerheten ivaretas ved at innsender har rolle/rettighet for innsending av årsregnskapet via Altinn, og ved at det bekreftes at årsregnskapet er fastsatt av kompetent organ.

Brønnøysundregistrene, 11.06.2025



Resultatregnskap

Beløp i: NOK	Note	2023	2022
RESULTATREGNSKAP			
Inntekter			
Salgsinntekt		17 370 921	17 882 897
Annen driftsinntekt		10 886	19 063
Sum inntekter		17 381 807	17 901 961
Kostnader			
Varekostnad		8 861 982	8 685 718
Lønnskostnad	2	3 864 785	3 704 598
Avskrivning	3	135 500	156 043
Nedskrivning av varige driftsmidler og immaterielle eiendeler	3		
Annen driftskostnad		3 334 567	3 545 845
Sum kostnader		16 196 834	16 092 204
Driftsresultat		1 184 973	1 809 757
Finansinntekter og finanskostnader			
Renteinntekt fra foretak i samme konsern	8	8 239	56 341
Annen renteinntekt		3 109	334
Annen finansinntekt		297	389
Sum finansinntekter		11 645	57 064
Rentekostnad til foretak i samme konsern	8	58 815	56 787
Annen rentekostnad			34
Annen finanskostnad		93 730	119 089
Sum finanskostnader		152 545	175 910
Netto finans		-140 900	-118 845
Ordinært resultat før skattekostnad		1 044 073	1 690 912
Skattekostnad på resultat	9	240 146	377 294
Ordinært resultat etter skattekostnad		803 927	1 313 618
Årsresultat	7	803 927	1 313 618
Årsresultat etter minoritetsinteresser		803 927	1 313 618



Resultatregnskap

Beløp i: NOK	Note	2023	2022
Totalresultat		803 927	1 313 618
Overføringer og disponeringer			
Ordinært utbytte	7		
Avgitt konsernbidrag		851 426	
Overført annen egenkapital	7		1 313 618
Overført fra annen egenkapital		-47 499	
Sum overføringer og disponeringer		803 927	1 313 618



Balanse

Beløp i: NOK	Note	2023	2022
BALANSE - EIENDELER			
Anleggsmidler			
Immaterielle eiendeler			
Utsatt skattefordel	9		
Varige driftsmidler			
Tomter, bygninger o.a. fast eiendom	3		
Maskiner og anlegg	3	95 795	111 495
Skip og flytende installasjoner	3		
Driftsløsøre, inventar o.a. utstyr	3	146 854	266 654
Sum varige driftsmidler		242 649	378 149
Finansielle anleggsmidler			
Lån til foretak i samme konsern	8		1 601 902
Sum finansielle anleggsmidler			1 601 902
Sum anleggsmidler		242 649	1 980 051
Omløpsmidler			
Varer			
Sum varer	4	3 826 285	5 230 922
Fordringer			
Kundefordringer	8	220 496	143 526
Andre kortsiktige fordringer	8	25 000	39 505
Sum fordringer		245 496	183 030
Bankinnskudd, kontanter og lignende			
Bankinnskudd, kontanter o.l.	5	1 670 180	972 104
Sum bankinnskudd, kontanter og lignende		1 670 180	972 104
Sum omløpsmidler		5 741 962	6 386 056
SUM EIENDELER		5 984 611	8 366 107



Balanse

Beløp i: NOK	Note	2023	2022
BALANSE - EGENKAPITAL OG GJELD			
Egenkapital			
Innskutt egenkapital			
Aksjekapital	6, 7	500 000	500 000
Overkurs	7		
Sum innskutt egenkapital		500 000	500 000
Opptjent egenkapital			
Annen egenkapital	7	2 233 380	2 280 879
Sum opptjent egenkapital		2 233 380	2 280 879
Sum egenkapital		2 733 380	2 780 879
Gjeld			
Langsiktig gjeld			
Utsatt skatt	9		
Annen langsiktig gjeld			
Langsiktig konserngjeld	8	272 506	2 596 787
Sum annen langsiktig gjeld		272 506	2 596 787
Sum langsiktig gjeld		272 506	2 596 787
Kortsiktig gjeld			
Leverandørgjeld	8	907 319	1 746 052
Betalbar skatt	9	1	381 392
Skyldig offentlige avgifter		546 367	463 058
Utbytte	7		
Kortsiktig konserngjeld	8	1 091 572	
Annen kortsiktig gjeld	8	433 466	397 940
Sum kortsiktig gjeld		2 978 725	2 988 441
Sum gjeld		3 251 231	5 585 228
SUM EGENKAPITAL OG GJELD		5 984 611	8 366 107



Brønnøysundregistrene

ÅRSREGNSKAP FOR REGNSKAPSÅRET 2023 - GENERELL INFORMASJON

Journalnummer: 2024 409870

Enheten

Organisasjonsnummer: 921 996 918
Organisasjonsform: Aksjeselskap
Foretaksnavn: OLSENS ENKE SANDE AS
Forretningsadresse: Sandebuktveien 28
3072 SANDE I VESTFOLD

Regnskapsår

Årsregnskapets periode: 01.01.2023 - 31.12.2023

Konsern

Morselskap i konsern: Nei

Regnskapsregler

Regler for små foretak benyttet: Ja
Benyttet ved utarbeidelsen av
årsregnskapet til selskapet: Regnskapslovens alminnelige regler

Årsregnskapet fastsatt av kompetent organ

Bekreftet av representant for selskapet: Erga Revisjon as
Dato for fastsettelse av årsregnskapet: 23.04.2024

Grunnlag for avgivelse

År 2023: Årsregnskap er elektronisk innlevert.
År 2022: Tall er hentet fra elektronisk innlevert årsregnskap fra 2023.

Det er ikke krav til at årsregnskapet m.v. som sendes til Regnskapsregisteret er undertegnet. Kontrollen på at dette er utført ligger hos revisor/enhetens øverste organ. Sikkerheten ivaretas ved at innsender har rolle/rettighet for innsending av årsregnskapet via Altinn, og ved at det bekreftes at årsregnskapet er fastsatt av kompetent organ.

Brønnøysundregistrene, 03.06.2024



Organisasjonsnr: 921 996 918
OLSENS ENKE SANDE AS

RESULTATREGNSKAP

Beløp i: NOK	Note	2023	2022
RESULTATREGNSKAP			
Inntekter			
Salgsinntekt		17 370 921	17 882 897
Annen driftsinntekt		10 886	19 063
Sum inntekter		17 381 807	17 901 961
Kostnader			
Varekostnad		8 861 982	8 685 718
Lønnskostnad	2	3 864 785	3 704 598
Avskrivning	3	135 500	156 043
Nedskrivning av varige driftsmidler og immaterielle eiendeler	3		
Annen driftskostnad		3 334 567	3 545 845
Sum kostnader		16 196 834	16 092 204
Driftsresultat		1 184 973	1 809 757
Finansinntekter og finanskostnader			
Renteinntekt fra foretak i samme konsern	8	8 239	56 341
Annen renteinntekt		3 109	334
Annen finansinntekt		297	389
Sum finansinntekter		11 645	57 064
Rentekostnad til foretak i samme konsern	8	58 815	56 787
Annen rentekostnad			34
Annen finanskostnad		93 730	119 089
Sum finanskostnader		152 545	175 910
Netto finans		-140 900	-118 845
Ordinært resultat før skattekostnad		1 044 073	1 690 912
Skattekostnad på resultat	9	240 146	377 294
Ordinært resultat etter skattekostnad		803 927	1 313 618
Årsresultat	7	803 927	1 313 618
Årsresultat etter minoritetsinteresser		803 927	1 313 618
Totalresultat		803 927	1 313 618
Overføringer og disponeringer			



Ordinært utbytte	7		
Avgitt konsernbidrag		851 426	
Overført annen egenkapital	7		1 313 618
Overført fra annen egenkapital		-47 499	
Sum overføringer og disponeringer		803 927	1 313 618



Organisasjonsnr: 921 996 918
OLSENS ENKE SANDE AS

BALANSE

Beløp i: NOK	Note	2023	2022
BALANSE - EIENDELER			
Anleggsmidler			
Immaterielle eiendeler			
Utsatt skattefordel	9		
Varige driftsmidler			
Tomter, bygninger o.a. fast eiendom	3		
Maskiner og anlegg	3	95 795	111 495
Skip og flytende installasjoner	3		
Driftsløsøre, inventar o. a. utstyr	3	146 854	266 654
Sum varige driftsmidler		242 649	378 149
Finansielle anleggsmidler			
Lån til foretak i samme konsern	8		1 601 902
Sum finansielle anleggsmidler			1 601 902
Sum anleggsmidler		242 649	1 980 051
Omløpsmidler			
Varer			
Sum varer	4	3 826 285	5 230 922
Fordringer			
Kundefordringer	8	220 496	143 526
Andre kortsiktige fordringer	8	25 000	39 505
Sum fordringer		245 496	183 030
Bankinnskudd, kontanter og lignende			
Bankinnskudd, kontanter o. l.	5	1 670 180	972 104
Sum bankinnskudd, kontanter og lignende		1 670 180	972 104
Sum omløpsmidler		5 741 962	6 386 056
SUM EIENDELER		5 984 611	8 366 107

BALANSE - EGENKAPITAL OG GJELD

Egenkapital



Innskutt egenkapital			
Aksjekapital	6, 7	500 000	500 000
Overkurs	7		
Sum innskutt egenkapital		500 000	500 000
Opptjent egenkapital			
Annen egenkapital	7	2 233 380	2 280 879
Sum opptjent egenkapital		2 233 380	2 280 879
Sum egenkapital		2 733 380	2 780 879
Gjeld			
Langsiktig gjeld			
Utsatt skatt	9		
Annen langsiktig gjeld			
Langsiktig konserngjeld	8	272 506	2 596 787
Sum annen langsiktig gjeld		272 506	2 596 787
Sum langsiktig gjeld		272 506	2 596 787
Kortsiktig gjeld			
Leverandørgjeld	8	907 319	1 746 052
Betalbar skatt	9	1	381 392
Skyldig offentlige avgifter		546 367	463 058
Utbytte	7		
Kortsiktig konserngjeld	8	1 091 572	
Annen kortsiktig gjeld	8	433 466	397 940
Sum kortsiktig gjeld		2 978 725	2 988 441
Sum gjeld		3 251 231	5 585 228
SUM EGENKAPITAL OG GJELD		5 984 611	8 366 107



Organisasjonsnr: 921 996 918
OLSENS ENKE SANDE AS

NOTEOPPLYSNINGER - SELSKAP - alle poster oppgitt i hele tall

Note
2

Antall årsverk i regnskapsåret
6.00

Sum Beløp

Balanseført verdi 31.12. Varige driftsmidler Immaterielle eiend.

Konsernregnskap

Morselskapet sitt navn

Forretningskontor for morselskapet

Begrunnelse for at datterselskap er utelatt fra konsolideringen

Samlet beløp - tilknyttet selskap Årets Fjorårets

Samlet beløp - foretak i samme konsern Årets Fjorårets

Samlet beløp - foretak i samme konsern Årets Fjorårets

Samlet beløp - felles kontrollert virksomhet Årets Fjorårets

Pantstillelse Beløp

Beholdning av egne aksjer Antall Pålydende Andel av aksjek.



Årsregnskap 2023
Olsens Enke Sande AS

Org.nr.: 921 996 918



Olsens Enke Sande AS

Resultatregnskap

	Note	2023	2022
Driftsinntekter			
Salgsinntekt			
Annen driftsinntekt		17 370 921	17 882 897
Sum driftsinntekter		<u>10 886</u>	<u>19 063</u>
		<u>17 381 807</u>	<u>17 901 961</u>
Driftskostnader			
Varekostnad			
Lønnskostnad		8 861 982	8 685 718
Avskrivning	2	3 864 785	3 704 598
Annen driftskostnad	3	135 500	156 043
Sum driftskostnader		<u>3 334 567</u>	<u>3 545 845</u>
		<u>16 196 834</u>	<u>16 092 204</u>
Driftsresultat		<u>1 184 973</u>	<u>1 809 757</u>
Finansinntekter og finanskostnader			
Renteinntekt fra foretak i samme konsern			
Renteinntekt	8	8 239	56 341
Annen finansinntekt		3 109	334
Rentekostnad til foretak i samme konsern		297	389
Rentekostnad	8	58 815	56 787
Annen finanskostnad		0	34
Resultat av finansposter		<u>93 730</u>	<u>119 089</u>
		<u>-140 900</u>	<u>-118 845</u>
Resultat før skattekostnad		<u>1 044 073</u>	<u>1 690 912</u>
Skattekostnad på resultat	9	240 146	377 294
Årsresultat	7	<u>803 927</u>	<u>1 313 618</u>
Overføringer			
Avsatt konsernbidrag		851 426	0
Overført annen egenkapital	7	0	1 313 618
Overført fra annen egenkapital		47 499	0
Sum overføringer		<u>803 927</u>	<u>1 313 618</u>

Olsens Enke Sande AS

Side 2



Olsens Enke Sande AS

Balansen 31.12.

EIENDELER	Note	2023	2022
Anleggsmidler			
Varige driftsmidler			
Maskiner og anlegg	3	95 795	111 495
Driftsløsøre, inventar o.a. utstyr	3	146 854	266 654
Sum varige driftsmidler		<u>242 649</u>	<u>378 149</u>
Lån til foretak i samme konsern	8	0	1 601 902
Sum finansielle anleggsmidler		<u>0</u>	<u>1 601 902</u>
Sum anleggsmidler		<u>242 649</u>	<u>1 980 051</u>
Omløpsmidler			
Varelager	4	<u>3 826 285</u>	<u>5 230 922</u>
Fordringer			
Kundefordringer	8	220 496	143 526
Andre kortsiktige fordringer	8	25 000	39 505
Sum fordringer		<u>245 496</u>	<u>183 030</u>
Bankinnskudd, kontanter o.l.	5	<u>1 670 180</u>	<u>972 104</u>
Sum omløpsmidler		<u>5 741 962</u>	<u>6 386 056</u>
SUM EIENDELER		<u>5 984 611</u>	<u>8 366 107</u>





Olsens Enke Sande AS


Balansen 31.12.

EGENKAPITAL OG GJELD	Note	2023	2022
Innskutt egenkapital			
Aksjekapital	6, 7	500 000	500 000
Sum innskutt egenkapital		<u>500 000</u>	<u>500 000</u>
Opptjent egenkapital			
Annen egenkapital	7	2 233 380	2 280 879
Sum opptjent egenkapital		<u>2 233 380</u>	<u>2 280 879</u>
Sum egenkapital		<u>2 733 380</u>	<u>2 780 879</u>
Gjeld			
Avsetning for forpliktelser			
Annen langsiktig gjeld			
Gjeld til foretak i samme konsern	8	272 506	2 596 787
Sum annen langsiktig gjeld		<u>272 506</u>	<u>2 596 787</u>
Kortsiktig gjeld			
Leverandørgjeld	8	907 319	1 746 052
Betalbar skatt	9	1	381 392
Skyldig offentlige avgifter		546 367	463 058
Gjeld til foretak i samme konsern	8	1 091 572	0
Annen kortsiktig gjeld	8	433 466	397 940
Sum kortsiktig gjeld		<u>2 978 725</u>	<u>2 988 441</u>
Sum gjeld		<u>3 251 231</u>	<u>5 585 228</u>
SUM EGENKAPITAL OG GJELD		<u>5 984 611</u>	<u>8 366 107</u>

Sandnes, 23.04.2024
Styret i Olsens Enke Sande AS


Daniel Øvstebø
styrelleder


Arne Øvstebø
styremedlem


Svein-Erik Ringstad
daglig leder



Olsens Enke Sande AS

Noter til årsregnskapet for 2023

Note 1 Regnskapsprinsipper

Årsregnskapet er satt opp i samsvar med regnskapsloven og NRS 8 - God regnskapsskikk for små foretak.

Inntekts- og kostnadsføringstidspunkt (sammenstilling)

Inntekt resultatføres som hovedregel når den er opptjent. Utgifter sammenstilles med og kostnadsføres samtidig med de inntekter utgiftene kan henføres til. Utgifter som ikke kan henføres direkte til inntekter, kostnadsføres når de påløper.

Eiendeler og gjeld

Eiendeler/gjeld som knytter seg til varekretsløpet og poster som forfaller til betaling innen ett år etter balansedagen, er klassifisert som omløpsmidler/kortsiktig gjeld. Vurdering av omløpsmidler/kortsiktig gjeld skjer til laveste/høyeste verdi av anskaffelseskost og virkelig verdi. Virkelig verdi er definert som antatt fremtidig salgspris redusert med forventede salgskostnader. Andre eiendeler er klassifisert som anleggsmidler. Vurdering av anleggsmidler skjer til anskaffelseskost. Anleggsmidler som forringes avskrives. Dersom det finner sted en verdiendring som ikke er forbigående, foretas en nedskrivning av anleggsmidlet. Tilsvarende prinsipper legges normalt til grunn for gjeldsposter.

Klassifisering og vurdering av anleggsmidler

Anleggsmidler omfatter eiendeler bestemt til varig eie og bruk. Anleggsmidler er vurdert til anskaffelseskost. Varige driftsmidler balanseføres og avskrives over driftsmidlets økonomiske levetid. Varige driftsmidler nedskrives til gjenvinnbart beløp ved verdifall som forventes ikke å være forbigående. Gjenvinnbart beløp er det høyeste av netto salgsverdi og verdi i bruk. Verdi i bruk er nåverdi av fremtidige kontantstrømmer knyttet til eiendelen. Nedskrivningen reverseres når grunnlaget for nedskrivningen ikke lenger er til stede.

Klassifisering og vurdering av omløpsmidler

Omløpsmidler og kortsiktig gjeld omfatter normalt poster som forfaller til betaling innen ett år etter balansedagen, samt poster som knytter seg til varekretsløpet. Omløpsmidler vurderes til laveste verdi av anskaffelseskost og virkelig verdi.

Varer

Varer er vurdert til det laveste av anskaffelseskost og netto salgsverdi.

Fordringer

Kundefordringer og andre fordringer oppføres til pålydende etter fradrag for avsetning til forventet tap. Avsetning til tap gjøres på grunnlag av en individuell vurdering av de enkelte fordringene.

Valuta

Pengeposter i utenlandsk valuta vurderes iht. kursen ved regnskapsårets slutt.

Skatt

Skattekostnaden i resultatregnskapet omfatter både periodens betalbare skatt og endring i utsatt skatt. Utsatt skatt er beregnet med 22 % på grunnlag av de midlertidige forskjeller som eksisterer mellom regnskapsmessige og skattemessige verdier, samt ligningsmessig underskudd til fremføring ved utgangen av regnskapsåret. Skatteøkende og skattereduserende midlertidige forskjeller som reverserer eller kan reverseres i samme periode er utlignet og nettoført.



Olsens Enke Sande AS

Noter til årsregnskapet for 2023

Note 2 Lønnskostnader og ytelser, godtgjørelser til daglig leder, styret og revisor

Lønnskostnader	2023	2022
Lønninger		
Arbeidsgiveravgift	3 108 583	2 961 324
Pensjonskostnader	456 326	429 879
Andre ytelser	83 400	60 136
Sum	3 864 785	253 259
		3 704 598
Gjennomsnittlig antall årsverk	6	6

Daglig leder

Det er i 2023 kostnadsført kr 180 000 for daglig leder, tjenesten er kjøpt av morselskapet.

Obligatorisk Tjenestepensjon

Selskapet er pliktig til å ha tjenestepensjonsordning etter lov om obligatorisk tjenestepensjon. Selskapets pensjonsordninger tilfredsstiller kravene i denne lov.

Styrehonorar

Det er i 2023 ikke utbetalt styrehonorar.

Note 3 Varige driftsmidler

	Maskiner og anlegg	Driftsløsøre og inventar	Sum varige driftsmidler
Anskaffelseskost 01.01.2023	157 395	777 396	934 791
Anskaffelseskost 31.12.2023	157 395	777 396	934 791
Akkumulerte avskrivninger 01.01.2023	45 900	510 743	556 643
Årets avskrivninger	15 700	119 800	135 500
Akkumulerte avskrivninger 31.12.2023	61 600	630 543	692 143
Bokført verdi 31.12.2023	95 795	146 854	242 649
Avskrivningsplan	Lineær	Lineær	
Avskrivningssatser	10 %	20-33,3%	

Note 4 Varer

	2023	2022
Lager av innkjøpte handelsvarer		
Sum	3 826 285	5 230 922
	3 826 285	5 230 922
Lager vurdert til kostpris	3 826 285	5 230 922
Lager vurdert til virkelig verdi	3 826 285	5 230 922



Olsens Enke Sande AS

Noter til årsregnskapet for 2023

Note 5 Bankinnskudd

Innestående midler på skattetrekkskonto (bundne midler) er på kr 130 525.

Note 6 Antall aksjer, aksjeeiere m.v

Aksjekapital	Antall	Pålydende	Balanseført
Ordinære aksjer	100 000	5	500 000
Alle aksjene gir samme rettigheter i selskapet			
	Ordinære	Sum	Eier- og stemmeandel
Aksjonærer:			
J Olsens Enke Hagesenter AS	100 000	100 000	100%
Sum	100 000	100 000	100%

Note 7 Egenkapital

	Aksjekapital	Annen egenkapital	Sum egenkapital
Egenkapital 01.01.2023			
Årets resultat	500 000	2 280 879	2 780 879
Konsernbidrag avgitt		803 927	803 927
Egenkapital 31.12.2023	500 000	-851 426	-851 426
		2 233 380	2 733 380

Morselskapets og selskapets regnskap inngår i konsernspissen Øvetsbø-Gruppen AS. Øvstebø-Gruppen AS har forretningskontor på Sandnes.

Note 8 Mellomværende med foretak i samme konsern / nærstående parter

	2023	2022
Fordringer		
Andre langsiktige fordringer	0	1 601 902
Kundefordringer	121 298	62 571
Sum fordringer	121 298	1 664 473
Gjeld		
Annen langsiktig gjeld	272 506	2 596 787
Leverandørgjeld	323 426	414 878
Annen kortsiktig gjeld	1 091 572	0
Sum gjeld	1 687 504	3 011 665



Olsens Enke Sande AS

Noter til årsregnskapet for 2023

Note 9 Skatt

Årets skattekostnad	2023	2022
Resultatført skatt på ordinært resultat:		
Betalbar skatt		
Endring i utsatt skattefordel	240 146	381 392
Skattekostnad ordinært resultat	0	-4 098
	240 146	377 294

Skattepliktig inntekt:		
Resultat før skatt	1 044 073	1 690 912
Permanente forskjeller	-197	34
Endring i midlertidige forskjeller	47 696	42 656
Avgitt konsernbidrag	-1 091 572	0
Skattepliktig inntekt	0	1 733 602

Betalbar skatt i balansen:		
Betalbar skatt på årets resultat	240 147	381 392
Betalbar skatt på avgitt konsernbidrag	-240 146	0
Sum betalbar skatt i balansen	1	381 392

Beregning av effektiv skattesats		
Resultat før skatt	1 044 073	1 690 912
Beregnet skatt av resultat før skatt	229 696	372 001
Skatteeffekt av permanente forskjeller	-43	7
Sum	229 653	372 008
Effektiv skattesats	22,0 %	22,0 %

Skatteeffekten av midlertidige forskjeller som har gitt opphav til utsatt skatt og utsatte skattefordeler, spesifisert på typer av midlertidige forskjeller

	2023	2022	Endring
Varige driftsmidler	-71 725	-24 029	47 696
Varebeholdning	0	0	-1
Sum	-71 725	-24 029	47 696

Inngår ikke i beregningen av utsatt skatt	71 725	24 029	-47 696
Utsatt skattefordel (22 %)	-15 779	-5 286	10 493

I henhold til God regnskapsskikk for små foretak balanseføres ikke utsatt skattefordel.



ERGA REVISJON

Erga Revisjon AS
Org.nr. 980 024 679 MVA
Statsautoriserte revisorer
Medlem av Den norske Revisorforening

Til generalforsamlingen i Olsens Enke Sande AS

Uavhengig revisors beretning

Konklusjon

Vi har revidert Olsens Enke Sande AS sitt årsregnskap som viser et overskudd på kr 803 927. Årsregnskapet består av balanse per 31. desember 2023, resultatregnskap for regnskapsåret avsluttet per denne datoen og noter til årsregnskapet, herunder et sammendrag av viktige regnskapsprinsipper.

Etter vår mening

- oppfyller årsregnskapet gjeldende lovkrav, og
- gir årsregnskapet et rettviseende bilde av selskapets finansielle stilling per 31. desember 2023 og av dets resultater for regnskapsåret avsluttet per denne datoen i samsvar med regnskapslovens regler og god regnskapsskikk i Norge.

Grunnlag for konklusjonen

Vi har gjennomført revisjonen i samsvar med International Standards on Auditing (ISA-ene). Våre oppgaver og plikter i henhold til disse standardene er beskrevet nedenfor under Revisors oppgaver og plikter ved revisjonen av årsregnskapet. Vi er uavhengige av selskapet i samsvar med kravene i relevante lover og forskrifter i Norge og International Code of Ethics for Professional Accountants (inkludert internasjonale uavhengighetsstandarder) utstedt av the International Ethics Standards Board for Accountants (IESBA-reglene), og vi har overholdt våre øvrige etiske forpliktelser i samsvar med disse kravene. Innhentet revisjonsbevis er etter vår vurdering tilstrekkelig og hensiktsmessig som grunnlag for vår konklusjon.

Ledelsens ansvar for årsregnskapet

Ledelsen (styret og daglig leder) er ansvarlig for å utarbeide årsregnskapet og for at det gir et rettviseende bilde i samsvar med regnskapslovens regler og god regnskapsskikk i Norge. Ledelsen er også ansvarlig for slik intern kontroll som den finner nødvendig for å kunne utarbeide et årsregnskap som ikke inneholder vesentlig feilinformasjon, verken som følge av misligheter eller utilsiktede feil.

Ved utarbeidelsen av årsregnskapet må ledelsen ta standpunkt til selskapets evne til fortsatt drift og opplyse om forhold av betydning for fortsatt drift. Forutsetningen om fortsatt drift skal legges til grunn for årsregnskapet så lenge det ikke er sannsynlig at virksomheten vil bli avvirket.

Besøksadresse:
Løkkeveien 109
4007 Stavanger

Postadresse:
Postboks 227
4001 Stavanger

Web: www.erga.no
Tlf: 51 51 03 70



ERGA REVISJON

Revisors oppgaver og plikter ved revisjonen av årsregnskapet

Vårt mål er å oppnå betryggende sikkerhet for at årsregnskapet til Olsens Enke Sande AS som helhet ikke inneholder vesentlig feilinformasjon, verken som følge av misligheter eller utilsiktede feil, og å avgi en revisjonsberetning som inneholder vår konklusjon. Betryggende sikkerhet er en høy grad av sikkerhet, men ingen garanti for at en revisjon utført i samsvar med ISA-ene, alltid vil avdekke vesentlig feilinformasjon. Feilinformasjon kan oppstå som følge av misligheter eller utilsiktede feil. Feilinformasjon er å anse som vesentlig dersom den enkeltvis eller samlet med rimelighet kan forventes å påvirke de økonomiske beslutningene som brukerne foretar, på grunnlag av årsregnskapet.

For videre beskrivelse av revisors oppgaver og plikter vises det til:
<https://revisorforeningen.no/revisjonsberetninger>

Stavanger, 23. april 2024
Erga Revisjon as

Jorunn Sande
Statsautorisert revisor
(elektronisk signert)



Elektronisk signatur

Signert av

Sande, Gerd Jorunn
Norwegian BankID

Dato og tid

(UTC+01:00) Central European Time (Berlin)

04/23/2024 17:33:54

Dette dokumentet er signert med elektronisk signatur. En elektronisk signatur er juridisk forpliktende på samme måte som en håndskrevet signatur på papir. Denne siden er lagt til dokumentet for å vise grunnleggende informasjon om signaturen(e), og på de foregående sidene kan du lese dokumentet som er signert. Vedlagt finnes også en PDF med signatordetaljer, og en XML-fil med innholdet i den elektroniske signaturen(e). Vedleggene kan brukes for å verifisere gyldigheten av dokumentets signatur ved behov.



Årsregnskap 2023

Olsens Enke Sande AS

Org.nr.: 921 996 918



Olsens Enke Sande AS

Resultatregnskap

	Note	2023	2022
Driftsinntekter			
Salgsinntekt		17 370 921	17 882 897
Amnen driftsinntekt		10 886	19 063
Sum driftsinntekter		17 381 807	17 901 961
Driftskostnader			
Varekostnad		8 861 982	8 685 718
Lønnskostnad	2	3 864 785	3 704 598
Avskrivning	3	135 500	156 043
Amnen driftskostnad		3 334 567	3 545 845
Sum driftskostnader		16 196 834	16 092 204
Driftsresultat		1 184 973	1 809 757
Finansinntekter og finanskostnader			
Renteinntekt fra foretak i samme konsern	8	8 239	56 341
Renteinntekt		3 109	334
Amnen finansinntekt		297	389
Rentekostnad til foretak i samme konsern	8	58 815	56 787
Rentekostnad		0	34
Amnen finanskostnad		93 730	119 089
Resultat av finansposter		-140 900	-118 845
Resultat før skattekostnad		1 044 073	1 690 912
Skattekostnad på resultat	9	240 146	377 294
Årsresultat	7	803 927	1 313 618
Overføringer			
Avsatt konsernbidrag		851 426	0
Overført annen egenkapital	7	0	1 313 618
Overført fra annen egenkapital		47 499	0
Sum overføringer		803 927	1 313 618



Olsens Enke Sande AS

Balansen 31.12.

EIENDELER	Note	2023	2022
Anleggsmidler			
Varige driftsmidler			
Maskiner og anlegg	3	95 795	111 495
Driftsløsøre, inventar o.a. utstyr	3	146 854	266 654
Sum varige driftsmidler		242 649	378 149
Lån til foretak i samme konsern	8	0	1 601 902
Sum finansielle anleggsmidler		0	1 601 902
Sum anleggsmidler		242 649	1 980 051
Omløpsmidler			
Varelager	4	3 826 285	5 230 922
Fordringer			
Kundefordringer	8	220 496	143 526
Andre kortsiktige fordringer	8	25 000	39 505
Sum fordringer		245 496	183 030
Bankinnskudd, kontanter o.l.	5	1 670 180	972 104
Sum omløpsmidler		5 741 962	6 386 056
SUM EIENDELER		5 984 611	8 366 107



Olsens Enke Sande AS

Balansen 31.12.

EGENKAPITAL OG GJELD	Note	2023	2022
Innskutt egenkapital			
Aksjekapital	6, 7	500 000	500 000
Sum innskutt egenkapital		<u>500 000</u>	<u>500 000</u>
Opptjent egenkapital			
Annen egenkapital	7	2 233 380	2 280 879
Sum opptjent egenkapital		<u>2 233 380</u>	<u>2 280 879</u>
Sum egenkapital		<u>2 733 380</u>	<u>2 780 879</u>
Gjeld			
Avsetning for forpliktelser			
Annen langsiktig gjeld			
Gjeld til foretak i samme konsern	8	272 506	2 596 787
Sum annen langsiktig gjeld		<u>272 506</u>	<u>2 596 787</u>
Kortsiktig gjeld			
Leverandørgjeld	8	907 319	1 746 052
Betalbar skatt	9	1	381 392
Skyldig offentlige avgifter		546 367	463 058
Gjeld til foretak i samme konsern	8	1 091 572	0
Annen kortsiktig gjeld	8	433 466	397 940
Sum kortsiktig gjeld		<u>2 978 725</u>	<u>2 988 441</u>
Sum gjeld		<u>3 251 231</u>	<u>5 585 228</u>
SUM EGENKAPITAL OG GJELD		<u>5 984 611</u>	<u>8 366 107</u>

Sandnes , 23.04.2024
Styret i Olsens Enke Sande AS

Daniel Øvstebø
styreleder

Arne Øvstebø
styremedlem

Svein-Erik Ringstad
daglig leder



Olsens Enke Sande AS

Noter til årsregnskapet for 2023

Note 1 Regnskapsprinsipper

Årsregnskapet er satt opp i samsvar med regnskapsloven og NRS 8 - God regnskapsskikk for små foretak.

Inntekts- og kostnadsføringstidspunkt (sammenstilling)

Inntekt resultatføres som hovedregel når den er opptjent. Utgifter sammenstilles med og kostnadsføres samtidig med de inntekter utgiftene kan henføres til. Utgifter som ikke kan henføres direkte til inntekter, kostnadsføres når de påløper.

Eiendeler og gjeld

Eiendeler/gjeld som knytter seg til varekretsløpet og poster som forfaller til betaling innen ett år etter balansedagen, er klassifisert som omløpsmidler/kortsiktig gjeld. Vurdering av omløpsmidler/kortsiktig gjeld skjer til laveste/høyeste verdi av anskaffelseskost og virkelig verdi. Virkelig verdi er definert som antatt fremtidig salgspris redusert med forventede salgskostnader. Andre eiendeler er klassifisert som anleggsmidler. Vurdering av anleggsmidler skjer til anskaffelseskost. Anleggsmidler som forringes avskrives. Dersom det finner sted en verdiendring som ikke er forbigående, foretas en nedskrivning av anleggsmidlet. Tilsvarende prinsipper legges normalt til grunn for gjeldsposter.

Klassifisering og vurdering av anleggsmidler

Anleggsmidler omfatter eiendeler bestemt til varig eie og bruk. Anleggsmidler er vurdert til anskaffelseskost. Varige driftsmidler balanseføres og avskrives over driftsmidlets økonomiske levetid. Varige driftsmidler nedskrives til gjenvinnbart beløp ved verdifall som forventes ikke å være forbigående. Gjenvinnbart beløp er det høyeste av netto salgsverdi og verdi i bruk. Verdi i bruk er nåverdi av fremtidige kontantstrømmer knyttet til eiendelen. Nedskrivningen reverseres når grunnlaget for nedskrivningen ikke lenger er til stede.

Klassifisering og vurdering av omløpsmidler

Omløpsmidler og kortsiktig gjeld omfatter normalt poster som forfaller til betaling innen ett år etter balansedagen, samt poster som knytter seg til varekretsløpet. Omløpsmidler vurderes til laveste verdi av anskaffelseskost og virkelig verdi.

Varer

Varer er vurdert til det laveste av anskaffelseskost og netto salgsverdi.

Fordringer

Kundefordringer og andre fordringer oppføres til pålydende etter fradrag for avsetning til forventet tap. Avsetning til tap gjøres på grunnlag av en individuell vurdering av de enkelte fordringene.

Valuta

Pengeposter i utenlandsk valuta vurderes iht. kursen ved regnskapsårets slutt.

Skatt

Skattekostnaden i resultatregnskapet omfatter både periodens betalbare skatt og endring i utsatt skatt. Utsatt skatt er beregnet med 22 % på grunnlag av de midlertidige forskjeller som eksisterer mellom regnskapsmessige og skattemessige verdier, samt ligningsmessig underskudd til fremføring ved utgangen av regnskapsåret. Skatteøkende og skattereduserende midlertidige forskjeller som reverserer eller kan reverseres i samme periode er utlignet og nettoført.



Olsens Enke Sande AS

Noter til årsregnskapet for 2023

Note 2 Lønnskostnader og ytelser, godtgjørelser til daglig leder, styret og revisor

Lønnskostnader	2023	2022
Lønninger	3 108 583	2 961 324
Arbeidsgiveravgift	456 326	429 879
Pensjonskostnader	83 400	60 136
Andre ytelser	216 476	253 259
Sum	3 864 785	3 704 598

Gjennomsnittlig antall årsverk 6 6

Daglig leder

Det er i 2023 kostnadsført kr 180 000 for daglig leder, tjenesten er kjøpt av morselskapet.

Obligatorisk Tjenestepensjon

Selskapet er pliktig til å ha tjenestepensjonsordning etter lov om obligatorisk tjenestepensjon. Selskapets pensjonsordninger tilfredsstiller kravene i denne lov.

Styrehonorar

Det er i 2023 ikke utbetalt styrehonorar.

Note 3 Varige driftsmidler

	Maskiner og anlegg	Driftsløsøre og inventar	Sum varige driftsmidler
Anskaffelseskost 01.01.2023	157 395	777 396	934 791
Anskaffelseskost 31.12.2023	157 395	777 396	934 791
Akkumulerte avskrivninger 01.01.2023	45 900	510 743	556 643
Årets avskrivninger	15 700	119 800	135 500
Akkumulerte avskrivninger 31.12.2023	61 600	630 543	692 143
Bokført verdi 31.12.2023	95 795	146 854	242 649
Avskrivningsplan	Lineær	Lineær	
Avskrivningssatser	10 %	20-33,3%	

Note 4 Varer

	2023	2022
Lager av innkjøpte handelsvarer	3 826 285	5 230 922
Sum	3 826 285	5 230 922
Lager vurdert til kostpris	3 826 285	5 230 922
Lager vurdert til virkelig verdi	3 826 285	5 230 922



Olsens Enke Sande AS

Noter til årsregnskapet for 2023

Note 5 Bankinnskudd

Innestående midler på skattetrekkkonto (bundne midler) er på kr 130 525.

Note 6 Antall aksjer, aksjeeiere m.v

	Antall	Pålydende	Balanseført
Aksjekapital			
Ordinære aksjer	100 000	5	500 000
Alle aksjene gir samme rettigheter i selskapet			
	Ordinære	Sum	Eier- og stemmeandel
Aksjonærer:			
J Olsens Enke Hagesenter AS	100 000	100 000	100%
Sum	100 000	100 000	100%

Note 7 Egenkapital

	Aksjekapital	Annen egenkapital	Sum egenkapital
Egenkapital 01.01.2023	500 000	2 280 879	2 780 879
Årets resultat		803 927	803 927
Konsernbidrag avgitt		-851 426	-851 426
Egenkapital 31.12.2023	500 000	2 233 380	2 733 380

Morselskapets og selskapets regnskap inngår i konsernspissen Øvetsbø-Gruppen AS. Øvstebø-Gruppen AS har forretningskontor på Sandnes.

Note 8 Mellomværende med foretak i samme konsern / nærstående parter

	2023	2022
Fordringer		
Andre langsiktige fordringer	0	1 601 902
Kundefordringer	121 298	62 571
Sum fordringer	121 298	1 664 473
Gjeld		
Annen langsiktig gjeld	272 506	2 596 787
Leverandørgjeld	323 426	414 878
Annen kortsiktig gjeld	1 091 572	0
Sum gjeld	1 687 504	3 011 665



Olsens Enke Sande AS

Noter til årsregnskapet for 2023

Note 9 Skatt

Årets skattekostnad	2023	2022
Resultatført skatt på ordinært resultat:		
Betalbar skatt	240 146	381 392
Endring i utsatt skattefordel	0	-4 098
Skattekostnad ordinært resultat	240 146	377 294

Skattepliktig inntekt:		
Resultat før skatt	1 044 073	1 690 912
Permanente forskjeller	-197	34
Endring i midlertidige forskjeller	47 696	42 656
Avgitt konsernbidrag	-1 091 572	0
Skattepliktig inntekt	0	1 733 602

Betalbar skatt i balansen:		
Betalbar skatt på årets resultat	240 147	381 392
Betalbar skatt på avgitt konsernbidrag	-240 146	0
Sum betalbar skatt i balansen	1	381 392

Beregning av effektiv skattesats		
Resultat før skatt	1 044 073	1 690 912
Beregnet skatt av resultat før skatt	229 696	372 001
Skatteeffekt av permanente forskjeller	-43	7
Sum	229 653	372 008
Effektiv skattesats	22,0 %	22,0 %

Skatteeffekten av midlertidige forskjeller som har gitt opphav til utsatt skatt og utsatte skattefordeler, spesifisert på typer av midlertidige forskjeller

	2023	2022	Endring
Varige driftsmidler	-71 725	-24 029	47 696
Varebeholdning	0	0	-1
Sum	-71 725	-24 029	47 696

Inngår ikke i beregningen av utsatt skatt	71 725	24 029	-47 696
Utsatt skattefordel (22 %)	-15 779	-5 286	10 493

I henhold til God regnskapsskikk for små foretak balanseføres ikke utsatt skattefordel.