



ÅRSREGNSKAPET FOR REGNSKAPSÅRET 2020 - GENERELL INFORMASJON

Enheten

Organisasjonsnummer: 923 774 505
Organisasjonsform: Aksjeselskap
Foretaksnavn: AGDER GRUPPEN HOLDING AS
Forretningsadresse: Mjåvannsvegen 125
4628 KRISTIANSAND S

Regnskapsår

Årsregnskapets periode: 01.01.2020 - 31.12.2020

Konsern

Mørselskap i konsern: Ja
Konsernregnskap lagt ved: Ja

Regnskapsregler

Regler for små foretak benyttet: Nei
Benyttet ved utarbeidelsen av årsregnskapet til selskapet: Regnskapslovens alminnelige regler
Benyttet ved utarbeidelsen av årsregnskapet til konsernet: Regnskapslovens alminnelige regler

Årsregnskapet fastsatt av kompetent organ

Bekreftet av representant for selskapet: Torkel Tjelland
Dato for fastsettelse av årsregnskapet: 30.06.2021

Grunnlag for avgivelse

År 2020: Årsregnskapet er elektronisk innlevert
År 2019: Tall er hentet fra elektronisk innlevert årsregnskap fra 2020

Det er ikke krav til at årsregnskapet m.v. som sendes til Regnskapsregisteret er undertegnet. Kontrollen på at dette er utført ligger hos revisor/enhetens øverste organ. Sikkerheten ivaretas ved at innsender har rolle/rettighet for innsending av årsregnskapet via Altinn, og ved at det bekreftes at årsregnskapet er fastsatt av kompetent organ.

Brønnøysundregistrene, 07.08.2022



Resultatregnskap

Beløp i: NOK	Note	2020	2019
RESULTATREGNSKAP			
Kostnader			
Lønnskostnad	8		
Avskrivning av driftsmidler og immaterielle eiendeler	5	814	
Annen driftskostnad		77 947	9
Sum kostnader		78 761	9
Driftsresultat		-78 761	-9
Finansinntekter og finanskostnader			
Inntekt på investering i datterselskap		10 230 316	
Annen renteinntekt		233 449	66
Sum finansinntekter		10 463 765	66
Annen rentekostnad		176 450	
Annen finanskostnad		137 956	
Sum finanskostnader		314 406	
Netto finans		10 149 359	66
Ordinært resultat før skattekostnad		10 070 598	57
Skattekostnad på ordinært resultat	6	2 001 108	-1 213
Ordinært resultat etter skattekostnad		8 069 490	1 270
Årsresultat	2	8 069 490	1 270
Årsresultat etter minoritetsinteresser		8 069 490	1 270
Totalresultat		8 069 490	1 270
Overføringer og disponeringer			
Avsatt til annen egenkapital		8 069 490	1 270
Sum overføringer og disponeringer		8 069 490	1 270



Balanse

Beløp i: NOK	Note	2020	2019
BALANSE - EIENDELER			
Anleggsmidler			
Immaterielle eiendeler			
Utsatt skattefordel	6		1 213
Sum immaterielle eiendeler			1 213
Varige driftsmidler			
Maskiner og anlegg	5	68 949	
Driftsløsøre, inventar o.a. utstyr	5		
Sum varige driftsmidler	5	68 949	
Finansielle anleggsmidler			
Investering i datterselskap	3	58 949 846	50 034 000
Sum finansielle anleggsmidler		58 949 846	50 034 000
Sum anleggsmidler		59 018 795	50 035 213
Omløpsmidler			
Varer			
Fordringer			
Konsernfordringer	7	10 680 316	
Sum fordringer		10 680 316	
Bankinnskudd, kontanter og lignende			
Bankinnskudd, kontanter o.l.	9	22 187 270	180 487
Sum bankinnskudd, kontanter og lignende		22 187 270	180 487
Sum omløpsmidler		32 867 586	180 487
SUM EIENDELER		91 886 381	50 215 700

BALANSE - EGENKAPITAL OG GJELD

Egenkapital



Balanse

Beløp i: NOK	Note	2020	2019
Innskutt egenkapital			
Aksjekapital	1, 2	5 000 000	1 000 000
Overkurs	2	36 000 000	
Annen innskutt egenkapital	2	-5 570	-5 570
Sum innskutt egenkapital	2	40 994 430	994 430
Opptjent egenkapital			
Annen egenkapital	2	8 070 760	1 270
Sum opptjent egenkapital	2	8 070 760	1 270
Sum egenkapital	2	49 065 190	995 700
Gjeld			
Langsiktig gjeld			
Utsatt skatt		4 425	
Sum avsetninger for forpliktelser		4 425	
Annen langsiktig gjeld			
Langsiktig konserngjeld	4, 7	6 720 000	34 920 000
Øvrig langsiktig gjeld	4	26 850 000	12 300 000
Sum annen langsiktig gjeld		33 570 000	47 220 000
Sum langsiktig gjeld		33 574 425	47 220 000
Kortsiktig gjeld			
Leverandørgjeld		176 450	
Kortsiktig konserngjeld		9 070 316	
Annen kortsiktig gjeld	7		2 000 000
Sum kortsiktig gjeld		9 246 766	2 000 000
Sum gjeld		42 821 191	49 220 000
SUM EGENKAPITAL OG GJELD		91 886 381	50 215 700



Konsernets resultatregnskap

Beløp i: NOK	Note	2020	2019
RESULTATREGNSKAP			
Inntekter			
Salgsinntekt	8	544 787 488	339 004 239
Annen driftsinntekt	8	2 611 319	2 123 754
Sum inntekter		547 398 807	341 127 994
Kostnader			
Varekostnad		343 414 964	225 538 781
Lønnskostnad	6	43 373 971	27 533 138
Avskrivning av driftsmidler og immaterielle eiendeler	11	69 253 140	43 594 238
Annen driftskostnad		33 102 843	23 263 731
Sum kostnader		489 144 917	319 929 889
Driftsresultat		58 253 890	21 198 105
Finansinntekter og finanskostnader			
Inntekt på investering i tilknyttet selskap			975 000
Annen renteinntekt		403 334	323 546
Annen finansinntekt		2 351 610	550 781
Sum finansinntekter		2 754 944	1 849 327
Annen rentekostnad		14 280 420	6 941 424
Annen finanskostnad		2 160 344	1 662 035
Sum finanskostnader		16 440 764	8 603 459
Netto finans		-13 685 820	-6 754 132
Ordinært resultat før skattekostnad		44 568 070	14 443 973
Skattekostnad på ordinært resultat	10	10 791 185	3 533 772
Ordinært resultat etter skattekostnad		33 776 886	10 910 201
Årsresultat	3	33 776 886	10 910 201
Minoritetsinteresser	3	658 135	-162 735
Årsresultat etter minoritetsinteresser		33 118 751	11 072 936



Konsernets resultatregnskap

Beløp i: NOK	Note	2020	2019
Totalresultat		33 118 751	11 072 936
Overføringer og disponeringer			
Avsatt til annen egenkapital	3	33 776 886	10 910 201
Sum overføringer og disponeringer		33 776 886	10 910 201



Konsernets balanse

Beløp i: NOK	Note	2020	2019
BALANSE - EIENDELER			
Anleggsmidler			
Immaterielle eiendeler			
Forskning og utvikling	11	6 947 296	165 712
Konsesjoner, patenter o.l.	11	2 070 376	277 707
Utsatt skattefordel	10		91 514
Goodwill	11	19 620 358	22 072 902
Sum immaterielle eiendeler		28 638 030	22 607 835
Varige driftsmidler			
Tomter, bygninger o.a. fast eiendom	5, 11	8 420 758	7 854 320
Maskiner og anlegg	5, 11	435 681 547	252 720 659
Driftsløsøre, inventar o.a. utstyr	5, 11		89 043
Sum varige driftsmidler	11	444 102 305	260 664 022
Finansielle anleggsmidler			
Investeringer i aksjer og andeler	13	588 000	588 000
Andre langsiktige fordringer		51 000	
Sum finansielle anleggsmidler		639 000	588 000
Sum anleggsmidler		473 379 335	283 859 857
Omløpsmidler			
Varer			
Sum varer	5, 9	116 737 799	80 900 570
Fordringer			
Kundefordringer	5, 12	62 835 616	27 347 204
Andre kortsiktige fordringer	12	21 681 836	12 994 676
Sum fordringer	12	84 517 452	40 341 880
Bankinnskudd, kontanter og lignende			
Bankinnskudd, kontanter o.l.	4	37 900 790	7 867 785
Sum bankinnskudd, kontanter og lignende		37 900 790	7 867 785
Sum omløpsmidler		239 156 041	129 110 235



Konsernets balanse

Beløp i: NOK	Note	2020	2019
SUM EIENDELER		712 535 376	412 970 092
BALANSE - EGENKAPITAL OG GJELD			
Egenkapital			
Innskutt egenkapital			
Aksjekapital	1	5 000 000	1 000 000
Overkurs		36 000 000	
Annen innskutt egenkapital	3	-5 570	-5 570
Sum innskutt egenkapital		40 994 430	994 430
Opptjent egenkapital			
Annen egenkapital	3	43 261 529	8 481 691
Udisponert resultat			
Minoritetsinteresser	3	1 025 389	1 629 970
Sum opptjent egenkapital		44 286 918	10 111 661
Sum egenkapital	3	85 281 348	11 106 091
Gjeld			
Langsiktig gjeld			
Utsatt skatt		5 199 418	
Sum avsetninger for forpliktelser		5 199 418	
Annen langsiktig gjeld			
Gjeld til kredittinstitusjoner	5, 12	37 440 258	12 190 537
Øvrig langsiktig gjeld	12	405 973 645	307 270 885
Sum annen langsiktig gjeld		443 413 902	319 461 423
Sum langsiktig gjeld		448 613 320	319 461 423
Kortsiktig gjeld			
Gjeld til kredittinstitusjoner		25 365 820	4 369 859
Leverandørgjeld		119 575 842	50 945 831
Betalbar skatt	10	5 388 615	3 436 241
Skyldig offentlige avgifter		9 629 272	5 093 286
Annen kortsiktig gjeld		18 681 158	18 557 362



Konsernets balanse

Beløp i: NOK	Note	2020	2019
Sum kortsiktig gjeld		178 640 708	82 402 579
Sum gjeld		627 254 029	401 864 001
SUM EGENKAPITAL OG GJELD		712 535 376	412 970 092



Årsregnskap 2020

Agder Gruppen Holding AS

Resultatregnskap
Balanse
Kontantstrøm
Noter til regnskapet



Org.nr.: 923 774 505



RESULTATREGNSKAP

AGDER GRUPPEN HOLDING AS

DRIFTSINNEKTER OG DRIFTSKOSTNADER	Note	2020	2019
Avskrivning av driftsmidler og immaterielle eiendeler	5	814	0
Annen driftskostnad		77 947	9
Sum driftskostnader		78 761	9
Driftsresultat		-78 761	-9
FINANSINNEKTER OG FINANSKOSTNADER			
Inntekt på investering i datterselskap		10 230 316	0
Annen renteinntekt		233 449	66
Annen rentekostnad		176 450	0
Annen finanskostnad		137 956	0
Resultat av finansposter		10 149 359	66
Ordinært resultat før skattekostnad		10 070 598	57
Skattekostnad på ordinært resultat	6	2 001 108	-1 213
Ordinært resultat		8 069 490	1 270
EKSTRAORDINÆRE INNEKTER OG KOSTNADER			
Årsresultat	2	8 069 490	1 270
OVERFØRINGER			
Avsatt til annen egenkapital		8 069 490	1 270
Sum overføringer		8 069 490	1 270



BALANSE

AGDER GRUPPEN HOLDING AS

EIENDELER	Note	2020	2019
ANLEGGSMIDLER			
IMMATERIELLE EIENDELER			
Utsatt skattefordel	6	0	1 213
Sum immaterielle eiendeler		0	1 213
VARIGE DRIFTSMIDLER			
Maskiner og anlegg	5	68 949	0
Sum varige driftsmidler	5	68 949	0
FINANSIELLE ANLEGGSMIDLER			
Investeringer i datterselskap	3	58 949 846	50 034 000
Sum finansielle anleggsmidler		58 949 846	50 034 000
Sum anleggsmidler		59 018 795	50 035 213
OMLØPSMIDLER			
FORDRINGER			
Konsernfordringer	7	10 680 316	0
Sum fordringer		10 680 316	0
INVESTERINGER			
Bankinnskudd, kontanter o.l.	9	22 187 270	180 487
Sum omløpsmidler		32 867 586	180 487
Sum eiendeler		91 886 381	50 215 700



BALANSE

AGDER GRUPPEN HOLDING AS

EGENKAPITAL OG GJELD	Note	2020	2019
EGENKAPITAL			
INNSKUTT EGENKAPITAL			
Aksjekapital	1, 2	5 000 000	1 000 000
Overkurs	2	36 000 000	0
Annen innskutt egenkapital	2	-5 570	-5 570
Sum innskutt egenkapital	2	40 994 430	994 430
OPPTJENT EGENKAPITAL			
Annen egenkapital	2	8 070 760	1 270
Sum opptjent egenkapital	2	8 070 760	1 270
Sum egenkapital	2	49 065 190	995 700
GJELD			
AVSETNING FOR FORPLIKTELSE			
Utsatt skatt		4 425	0
Sum avsetning for forpliktelser		4 425	0
ANNEN LANGSIKTIG GJELD			
Langsiktig konserngjeld	4, 7	6 720 000	34 920 000
Øvrig langsiktig gjeld	4	26 850 000	12 300 000
Sum annen langsiktig gjeld		33 570 000	47 220 000
KORTSIKTIG GJELD			
Leverandørgjeld		176 450	0
Konserngjeld		9 070 316	0
Annen kortsiktig gjeld	7	0	2 000 000
Sum kortsiktig gjeld		9 246 766	2 000 000
Sum gjeld		42 821 191	49 220 000
Sum egenkapital og gjeld		91 886 381	50 215 700



BALANSE

AGDER GRUPPEN HOLDING AS

30.06.2021

Styret i Agder Gruppen Holding AS

Svein Arne Uppstad
styreleder

Torkel Tjelland
styremedlem

Kjell Vidar Stenberg Hamre
styremedlem

Else Berit Bø Uppstad
styremedlem



INDIREKTE KONTANTSTRØM

AGDER GRUPPEN HOLDING AS

	Note	2020	2019
KONTANTSTRØMMER FRA OPERASJONELLE AKTIVITETER			
Resultat før skattekostnad		10 070 598	57
Ordinære avskrivninger		814	0
Endring i leverandørgjeld		176 450	0
Endring i andre tidsavgrensningsposter		-10 680 316	0
Netto kontantstrøm fra operasjonelle aktiviteter		-432 454	57
KONTANTSTRØMMER FRA INVESTERINGSAKTIVITETER			
Utbetalinger ved kjøp av varige driftsmidler		69 763	0
Utbetalinger ved kjøp av aksjer og andeler i andre foret		1 841 000	50 034 000
Netto kontantstrøm fra investeringsaktiviteter		-1 910 763	-50 034 000
KONTANTSTRØMMER FRA FINANSIERINGSAKTIVITETER			
Innbetalinger ved opptak av ny langsiktig gjeld		25 700 000	47 220 000
Innbetalinger ved opptak av ny kortsiktig gjeld		0	2 000 000
Utbetalinger ved nedbetaling av kortsiktig gjeld		2 000 000	0
Innbetalinger av egenkapital		650 000	994 430
Netto kontantstrøm fra finansieringsaktiviteter		24 350 000	50 214 430
Netto endring i kontanter og kontantekvivalenter		22 006 783	180 487
Beh. av kont. og kontantekvivalenter ved per. begynnel		180 487	0
Beh. av kont. og kontantekvivalenter ved per. slutt		22 187 270	180 487



Regnskapsprinsipper

Årsregnskapet er satt opp i samsvar med regnskapslovens bestemmelser og god regnskapsskikk.

INNETEKTER

Inntektsføring ved salg av varer skjer på leveringstidspunktet. Tjenester inntektsføres etter hvert som de leveres. Inntekter fra salg av tjenester og langsiktige tilvirkingsprosjekter (anleggskontrakter) resultatføres i takt med prosjektets fullføringsgrad, når utfallet av transaksjonen kan estimeres på en pålitelig måte. .

SKATT

Skattekostnaden i resultatregnskapet omfatter både periodens betalbare skatt og endring i utsatt skatt. Utsatt skatt er beregnet med 22 % på grunnlag av de midlertidige forskjeller som eksisterer mellom regnskapsmessige og skattemessige verdier, samt ligningsmessig underskudd til fremføring ved utgangen av regnskapsåret. Skatteøkende og skattereduserende midlertidige forskjeller som reverserer eller kan reverseres i samme periode er utlignet og nettoført. Netto utsatt skattefordel balanseføres i den grad det er sannsynlig at denne kan bli utnyttet.

KLASSIFISERING OG VURDERING AV ANLEGGSMIDLER

Anleggsmidler omfatter eiendeler bestemt til varig eie og bruk. Anleggsmidler er vurdert til anskaffelseskost, fratrukket avskrivninger og nedskrivninger. Langsiktig gjeld balanseføres til nominelt beløp på transaksjonstidspunktet.

Varige driftsmidler balanseføres og avskrives over driftsmidlets økonomiske levetid. Vesentlige driftsmidler som består av flere betydelige komponenter med ulik levetid er dekomponert med ulik avskrivningstid for de ulike komponentene. Direkte vedlikehold av driftsmidler kostnadsføres løpende under driftskostnader, mens påkostninger eller forbedringer tillegges driftsmidlets kostpris og avskrives i takt med driftsmidlet. Varige driftsmidler nedskrives til gjenvinnbart beløp ved verdifall som forventes ikke å være forbigående. Gjenvinnbart beløp er det høyeste av netto salgsverdi og verdi i bruk. Verdi i bruk er nåverdi av fremtidige kontantstrømmer knyttet til eiendelen. Nedskrivningen reverseres når grunnlaget for nedskrivningen ikke lenger er til stede.

KLASSIFISERING OG VURDERING AV OMLØPSMIDLER

Omløpsmidler og kortsiktig gjeld omfatter normalt poster som forfaller til betaling innen ett år etter balansedagen, samt poster som knytter seg til varekretsløpet. Omløpsmidler vurderes til laveste verdi av anskaffelseskost og virkelig verdi. Kortsiktig gjeld balanseføres til nominelt beløp på transaksjonstidspunktet.

DATTERSELSKAP OG TILKNYTTET SELSKAP

Datterselskap og tilknyttede selskaper vurderes etter kostmetoden i selskapsregnskapet. Investeringen er vurdert til anskaffelseskost for aksjene med mindre nedskrivning har vært nødvendig.

FORDRINGER

Kundefordringer og andre fordringer oppføres til pålydende etter fradrag for avsetning til forventet tap. Avsetning til tap gjøres på grunnlag av en individuell vurdering av de enkelte fordringene. For øvrige kundefordringer utføres en uspesifisert avsetning for å dekke forventet tap på krav.

KONTANTSTRØMOPPSTILLING

Kontantstrømoppstillingen er utarbeidet etter den indirekte metoden. Kontanter og kontantekvivalenter omfatter kontanter, bankinnskudd og andre kortsiktige, likvide plasseringer.



Note 1 Aksjonærer

AKSJEKAPITALEN I AGDER GRUPPEN HOLDING AS PR. 31.12 BESTÅR AV:

	Antall	Pålydende	Bokført
Ordinære aksjer	500 000	10,0	5 000 000
Sum	500 000		5 000 000

EIERSTRUKTUR

De største aksjonærene i % pr. 31.12 var:

	Ordinære	Eierandel	Stemmeandel
Agder Gruppen AS	352 500	70,5	70,5
Tt- Invest AS	117 500	23,5	23,5
Agder Anleggsservice AS	30 000	6,0	6,0
Totalt antall aksjer	500 000	100,0	100,0

Note 2 Egenkapital

	Aksje- kapital	Overkurs	Annen Innskutt egenkap.	Annen egenkapit al	Sum
Pr. 31.12.2019	1 000 000	0	-5 570	1 270	995 700
Pr. 01.01.2020	1 000 000	0	-5 570	1 270	995 700
Gjeld konvertert til aksjekapital	4 000 000	36 000 000			40 000 000
Årets overskudd				8 069 490	8 069 490
Pr. 31.12.2020	5 000 000	36 000 000	-5 570	8 070 760	49 065 190



Note 3 Aksjer i datterselskap

	Eier- /stemmeandel	Balanseført verdi	Resultat 2020	Egenkapital 31.12.2020
Agder Anleggsenter AS	100%	35 000 000	16 468 633	39 484 721
Agder Tunnelsservice AS	94%	2 820 000	6 984 757	7 430 824
Agder Rental AS	100%	16 708 000	13 243 943	22 458 914
Agder Maskintransport AS	91%	730 846	22 538	2 327
Svegeskogen 11 AS	100%	3 500 000	326 116	3 799 114
Agder Gruppen AB	100%	191 000	587 401	796 101
Totalt	0	58 758 846	37 633 388	73 972 001

Dattersdatter

	Eier- /stemmeandel	Balanseført verdi	Resultat 2020	Egenkapital 31.12.2020
Agder Slangeservice AS	70 %	214 000	790 533	1 821 509
Totalt	0	214 000	790 533	1 821 509

I 2020 ble utdelt konsernbidrag til :

- Agder Rental AS og balanseført verdi for aksjer har økt kr.6 708 000 til kr.16 708 000.
- Agder Maskintransport AS og balanseført verdi for aksjer har økt kr.366 846 til kr.730 846.



Note 4 Fordringer og gjeld

	2020
Langsiktig gjeld med forfall >5 år	-33 570 000

Selskapet har ingen fordringer med forfall over ett år.

Note 5 Anleggsmidler

	Driftsløsøre, inventar ol.	Sum
+ Tilgang kjøpte driftsmidler	69 763	69 763
= Anskaffelseskost 31.12.20	69 763	69 763
Akkumulerte avskrivninger 31.12.20	814	814
= Bokført verdi 31.12.20	68 949	68 949
Årets ordinære avskrivninger	814	814
Økonomisk levetid	5 år	

Note 6 Skatt

Årets skattekostnad	2020	2019
Resultatført skatt på ordinært resultat:		
Betalbar skatt	1 995 470	0
Endring i utsatt skatt	5 638	-1 213
Skattekostnad ordinært resultat	2 001 108	-1 213
Skattepliktig inntekt:		
Ordinært resultat før skatt	10 070 598	57
Permanente forskjeller	-1 000 000	-5 570
Endring i midlertidige forskjeller	-20 115	0
Avgitt konsernbidrag	-9 044 971	0
Anvendelse av fremførbart underskudd	-5 513	0
Skattepliktig inntekt	0	-5 513
Betalbar skatt i balansen:		
Betalbar skatt på årets resultat	-35 200	0
Betalbar skatt på avgitt konsernbidrag	-1 995 470	0
Betalbar skatt på mottatt konsernbidrag	2 030 670	0
Sum betalbar skatt i balansen	0	0
Beregning av effektiv skattesats		
Resultat før skatt	10 070 598	57
Beregnet skatt av resultat før skatt	2 215 532	13
Skatteeffekt av permanente forskjeller	-220 000	-1 225
Sum	1 995 532	-1 213
Effektiv skattesats	19,8 %	-2 120,3 %



Skatteeffekten av midlertidige forskjeller som har gitt opphav til utsatt skatt og utsatte skattefordeler, spesifisert på typer av midlertidige forskjeller

	2020	2019	Endring
Varige driftsmidler	20 115	0	-20 115
Sum	20 115	0	-20 115
Akkumulert fremførbart underskudd	0	-5 513	-5 513
Grunnlag for utsatt skatt / skattefordel	20 115	-5 513	-25 627
Utsatt skatt / skattefordel (22 %)	4 425	-1 213	-5 638

Note 7 Mellomværende med selskap i samme konsern

	2020	2019
Fordringer		
Andre kortsiktige fordringer konsern	10 680 316	0
Sum	10 680 316	0
Gjeld		
Gjeld til Agder Anleggsenter AS	1 170 000	34 920 000
Gjeld til Agder Gruppen AS	5 550 000	0
Annen kortsiktig gjeld konsern	9 070 316	0
Sum	15 790 316	34 920 000

Note 8 Lønnskostnader

Agder Gruppen Holding AS har ikke hatt lønns- eller personalkostnader i 2020 og det foreligger heller ingen slike forpliktelser.

Revisor

Kostnadsført revisjonshonorar for 2020 utgjør kr.36 875



Note 9 Konsernkontoavtale

Agder Gruppen Holding AS har en felles konsernkontoavtale med øvrige konsernselskaper, Agder Anleggsenter AS, Agder Rental AS og Agder Slangeservice AS, Agder Tunnel-service AS og Agder Maskintransport AS. Konsernkontoavtalen sikrer en felles finansiering gjennom en samlet sikkerhetsstillelse. Formålet er å optimalisere avkastningen på likviditeten i konsernet, slik at innestående og benyttet kreditt motregnet og renteberegnet mot netto innestående/kreditt.

Sikkerhet for kreditt er gitt i form av:

Agder Anleggsenter AS:

- pant i kundefordringer på kr.39 000 000 og kr.20 000 000
- pant i varelager pålydende kr.60 000 000
- pant i motorvogner og anleggsmaskiner på kr.16 000 000
- pant i samlede motorvogner/anleggsmaskiner under arbeid på kr. 44 000 000
- driftstilbehør på kr.16 000 000 og driftstilbehør under arbeid på kr.44 000 000.

Agder Rental AS:

- pant i kundefordringer på kr.39 000 000
- pant i varelager pålydende kr.60 000 000
- pant i motorvogner og anleggsmaskiner på kr.60 000 000
- driftstilbehør på kr.16 000 000 og driftstilbehør under arbeid på kr.44 000 000.

Agder Slangeservice AS:

- pant i kundefordringer på kr.39 000 000
- pant i varelager pålydende kr.60 000 000
- pant i motorvogner og anleggsmaskiner på kr.16 000 000
- driftstilbehør på kr.16 000 000.

Agder Tunnel-service AS:

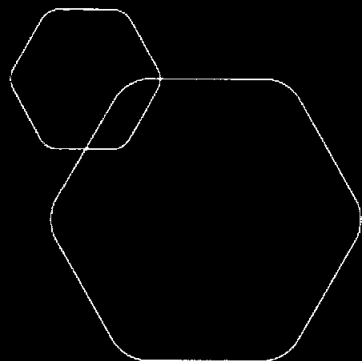
- pant i kundefordringer på kr.5 000 000
- pant i varelager pålydende kr.5 000 000
- pant i motorvogner og anleggsmaskiner på kr.5 000 000
- driftstilbehør på kr.5 000 000.

Agder Maskintransport AS:

- pant i kundefordringer på kr.5 000 000
- pant i varelager under arbeid kr.5 000 000
- pant i motorvogner og anleggsmaskiner på kr.15 000 000
- driftstilbehør på kr.15 000 000.

Konsernkontoavtalen har en øvre kredittramme på kr 20 000 000. Renten er summen av NIBOR 1 mnd og margin: 1,8%p.a.

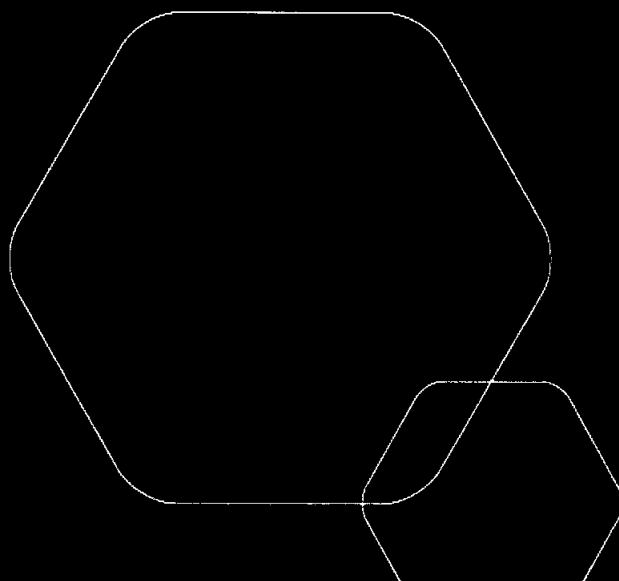
Selskapet har per 31.12.2020 innestående på konsernkontoen kr 22 187 270



Årsregnskap 2020

Agder Gruppen Holding AS

Resultatregnskap
Balanse
Kontantstrøm
Noter til regnskapet



Org.nr.: 923 774 505



RESULTATREGNSKAP

AGDER GRUPPEN HOLDING AS

DRIFTSINNETEKTER OG DRIFTSKOSTNADER	Note	2020	2019
Avskrivning av driftsmidler og immaterielle eiendeler	5	814	0
Annen driftskostnad		77 947	9
Sum driftskostnader		78 761	9
Driftsresultat		-78 761	-9
FINANSINNETEKTER OG FINANSKOSTNADER			
Inntekt på investering i datterselskap		10 230 316	0
Annen renteinntekt		233 449	66
Annen rentekostnad		176 450	0
Annen finanskostnad		137 956	0
Resultat av finansposter		10 149 359	66
Ordinært resultat før skattekostnad		10 070 598	57
Skattekostnad på ordinært resultat	6	2 001 108	-1 213
Ordinært resultat		8 069 490	1 270
EKSTRAORDINÆRE INNETEKTER OG KOSTNADER			
Årsresultat	2	8 069 490	1 270
OVERFØRINGER			
Avsatt til annen egenkapital		8 069 490	1 270
Sum overføringer		8 069 490	1 270



BALANSE

AGDER GRUPPEN HOLDING AS

EIENDELER	Note	2020	2019
ANLEGGSMIDLER			
IMMATERIELLE EIENDELER			
Utsatt skattefordel	6	0	1 213
Sum immaterielle eiendeler		0	1 213
VARIGE DRIFTSMIDLER			
Maskiner og anlegg	5	68 949	0
Sum varige driftsmidler	5	68 949	0
FINANSIELLE ANLEGGSMIDLER			
Investeringer i datterselskap	3	58 949 846	50 034 000
Sum finansielle anleggsmidler		58 949 846	50 034 000
Sum anleggsmidler		59 018 795	50 035 213
OMLØPSMIDLER			
FORDRINGER			
Konsernfordringer	7	10 680 316	0
Sum fordringer		10 680 316	0
INVESTERINGER			
Bankinnskudd, kontanter o.l.	9	22 187 270	180 487
Sum omløpsmidler		32 867 586	180 487
Sum eiendeler		91 886 381	50 215 700



BALANSE

AGDER GRUPPEN HOLDING AS

EGENKAPITAL OG GJELD	Note	2020	2019
EGENKAPITAL			
INNSKUTT EGENKAPITAL			
Aksjekapital	1, 2	5 000 000	1 000 000
Overkurs	2	36 000 000	0
Annen innskutt egenkapital	2	-5 570	-5 570
Sum innskutt egenkapital	2	40 994 430	994 430
OPPTJENT EGENKAPITAL			
Annen egenkapital	2	8 070 760	1 270
Sum opptjent egenkapital	2	8 070 760	1 270
Sum egenkapital	2	49 065 190	995 700
GJELD			
AVSETNING FOR FORPLIKTELSE			
Utsatt skatt		4 425	0
Sum avsetning for forpliktelser		4 425	0
ANNEN LANGSIKTIG GJELD			
Langsiktig konserngjeld	4, 7	6 720 000	34 920 000
Øvrig langsiktig gjeld	4	26 850 000	12 300 000
Sum annen langsiktig gjeld		33 570 000	47 220 000
KORTSIKTIG GJELD			
Leverandørgjeld		176 450	0
Konserngjeld		9 070 316	0
Annen kortsiktig gjeld	7	0	2 000 000
Sum kortsiktig gjeld		9 246 766	2 000 000
Sum gjeld		42 821 191	49 220 000
Sum egenkapital og gjeld		91 886 381	50 215 700



BALANSE

AGDER GRUPPEN HOLDING AS

30.06.2021

Styret i Agder Gruppen Holding AS

Svein Arne Uppstad
styreleder

Torkel Tjelland
styremedlem

Kjell Vidar Stenberg Hamre
styremedlem

Else Berit Bø Uppstad
styremedlem



INDIREKTE KONTANTSTRØM

AGDER GRUPPEN HOLDING AS		
Note	2020	2019
KONTANTSTRØMMER FRA OPERASJONELLE AKTIVITETER		
Resultat før skattekostnad	10 070 598	57
Ordinære avskrivninger	814	0
Endring i leverandørgjeld	176 450	0
Endring i andre tidsavgrensningsposter	-10 680 316	0
Netto kontantstrøm fra operasjonelle aktiviteter	-432 454	57
KONTANTSTRØMMER FRA INVESTERINGSAKTIVITETER		
Utbetalinger ved kjøp av varige driftsmidler	69 763	0
Utbetalinger ved kjøp av aksjer og andeler i andre fore	1 841 000	50 034 000
Netto kontantstrøm fra investeringsaktiviteter	-1 910 763	-50 034 000
KONTANTSTRØMMER FRA FINANSIERINGSAKTIVITETER		
Innbetalinger ved opptak av ny langsiktig gjeld	25 700 000	47 220 000
Innbetalinger ved opptak av ny kortsiktig gjeld	0	2 000 000
Utbetalinger ved nedbetaling av kortsiktig gjeld	2 000 000	0
Innbetalinger av egenkapital	650 000	994 430
Netto kontantstrøm fra finansieringsaktiviteter	24 350 000	50 214 430
Netto endring i kontanter og kontantekvivalenter	22 006 783	180 487
Beh. av kont. og kontantekvivalenter ved per. begynne	180 487	0
Beh. av kont. og kontantekvivalenter ved per. slutt	22 187 270	180 487



Regnskapsprinsipper

Årsregnskapet er satt opp i samsvar med regnskapslovens bestemmelser og god regnskapsskikk.

INNTEKTER

Inntektsføring ved salg av varer skjer på leveringstidspunktet. Tjenester inntektsføres etter hvert som de leveres. Inntekter fra salg av tjenester og langsiktige tilvirkingsprosjekter (anleggskontrakter) resultatføres i takt med prosjektets fullføringsgrad, når utfallet av transaksjonen kan estimeres på en pålitelig måte.

SKATT

Skattekostnaden i resultatregnskapet omfatter både periodens betalbare skatt og endring i utsatt skatt. Utsatt skatt er beregnet med 22 % på grunnlag av de midlertidige forskjeller som eksisterer mellom regnskapsmessige og skattemessige verdier, samt ligningsmessig underskudd til fremføring ved utgangen av regnskapsåret. Skatteøkende og skattereduserende midlertidige forskjeller som reverserer eller kan reverseres i samme periode er utlignet og nettoført. Netto utsatt skattefordel balanseføres i den grad det er sannsynlig at denne kan bli utnyttet.

KLASSIFISERING OG VURDERING AV ANLEGGSMIDLER

Anleggsmidler omfatter eiendeler bestemt til varig eie og bruk. Anleggsmidler er vurdert til anskaffelseskost, fratrukket avskrivninger og nedskrivninger. Langsiktig gjeld balanseføres til nominelt beløp på transaksjonstidspunktet.

Varige driftsmidler balanseføres og avskrives over driftsmidlets økonomiske levetid. Vesentlige driftsmidler som består av flere betydelige komponenter med ulik levetid er dekomponert med ulik avskrivningstid for de ulike komponentene. Direkte vedlikehold av driftsmidler kostnadsføres løpende under driftskostnader, mens påkostninger eller forbedringer tillegges driftsmidlets kostpris og avskrives i takt med driftsmidlet. Varige driftsmidler nedskrives til gjenvinnbart beløp ved verdifall som forventes ikke å være forbigående. Gjenvinnbart beløp er det høyeste av netto salgsverdi og verdi i bruk. Verdi i bruk er nåverdi av fremtidige kontantstrømmer knyttet til eiendelen. Nedskrivningen reverseres når grunnlaget for nedskrivningen ikke lenger er til stede.

KLASSIFISERING OG VURDERING AV OMLØPSMIDLER

Omløpsmidler og kortsiktig gjeld omfatter normalt poster som forfaller til betaling innen ett år etter balansedagen, samt poster som knytter seg til varekretsløpet. Omløpsmidler vurderes til laveste verdi av anskaffelseskost og virkelig verdi. Kortsiktig gjeld balanseføres til nominelt beløp på transaksjonstidspunktet.

DATTERSELSKAP OG TILKNYTTET SELSKAP

Datterselskap og tilknyttede selskaper vurderes etter kostmetoden i selskapsregnskapet. Investeringen er vurdert til anskaffelseskost for aksjene med mindre nedskrivning har vært nødvendig.

FORDRINGER

Kundefordringer og andre fordringer oppføres til pålydende etter fradrag for avsetning til forventet tap. Avsetning til tap gjøres på grunnlag av en individuell vurdering av de enkelte fordringene. For øvrige kundefordringer utføres en uspesifisert avsetning for å dekke forventet tap på krav.

KONTANTSTRØMOPPSTILLING

Kontantstrømoppstillingen er utarbeidet etter den indirekte metoden. Kontanter og kontantekvivalenter omfatter kontanter, bankinnskudd og andre kortsiktige, likvide plasseringer.



Note 1 Aksjonærer

AKSJEKAPITALEN I AGDER GRUPPEN HOLDING AS PR. 31.12 BESTÅR AV:

	Antall	Pålydende	Bokført
Ordinære aksjer	500 000	10,0	5 000 000
Sum	500 000		5 000 000

EIERSTRUKTUR

De største aksjonærene i % pr. 31.12 var:

	Ordinære	Eierandel	Stemmeandel
Agder Gruppen AS	352 500	70,5	70,5
Tt- Invest AS	117 500	23,5	23,5
Agder Anleggsservice AS	30 000	6,0	6,0
Totalt antall aksjer	500 000	100,0	100,0

Note 2 Egenkapital

	Aksje- kapital	Overkurs	Annen Innskutt egenkap.	Annen egenkapit al	Sum
Pr. 31.12.2019	1 000 000	0	-5 570	1 270	995 700
Pr. 01.01.2020	1 000 000	0	-5 570	1 270	995 700
Gjeld konvertert til aksjekapital	4 000 000	36 000 000			40 000 000
Årets overskudd				8 069 490	8 069 490
Pr. 31.12.2020	5 000 000	36 000 000	-5 570	8 070 760	49 065 190



Note 3 Aksjer i datterselskap

	Eier- /stemmeandel	Balanseført verdi	Resultat 2020	Egenkapital 31.12.2020
Agder Anleggsenter AS	100%	35 000 000	16 468 633	39 484 721
Agder Tunnel-service AS	94%	2 820 000	6 984 757	7 430 824
Agder Rental AS	100%	16 708 000	13 243 943	22 458 914
Agder Maskintransport AS	91%	730 846	22 538	2 327
Svegeskogen 11 AS	100%	3 500 000	326 116	3 799 114
Agder Gruppen AB	100%	191 000	587 401	796 101
Totalt	0	58 758 846	37 633 388	73 972 001

Dattersdatter

	Eier- /stemmeandel	Balanseført verdi	Resultat 2020	Egenkapital 31.12.2020
Agder Slangeservice AS	70 %	214 000	790 533	1 821 509
Totalt	0	214 000	790 533	1 821 509

I 2020 ble utdelt konsernbidrag til :

- Agder Rental AS og balanseført verdi for aksjer har økt kr.6 708 000 til kr.16 708 000.
- Agder Maskintransport AS og balanseført verdi for aksjer har økt kr.366 846 til kr.730 846.



Note 4 Fordringer og gjeld

	2020
Langsiktig gjeld med forfall >5 år	-33 570 000

Selskapet har ingen fordringer med forfall over ett år.

Note 5 Anleggsmidler

	Driftsløsoøre, inventar ol.	Sum
+ Tilgang kjøpte driftsmidler	69 763	69 763
= Anskaffelseskost 31.12.20	69 763	69 763
Akkumulerte avskrivninger 31.12.20	814	814
= Bokført verdi 31.12.20	68 949	68 949
Årets ordinære avskrivninger	814	814
Økonomisk levetid	5 år	

Note 6 Skatt

Årets skattekostnad	2020	2019
Resultatført skatt på ordinært resultat:		
Betalbar skatt	1 995 470	0
Endring i utsatt skatt	5 638	-1 213
Skattekostnad ordinært resultat	2 001 108	-1 213
Skattepliktig inntekt:		
Ordinært resultat før skatt	10 070 598	57
Permanente forskjeller	-1 000 000	-5 570
Endring i midlertidige forskjeller	-20 115	0
Avgitt konsernbidrag	-9 044 971	0
Anvendelse av fremførbart underskudd	-5 513	0
Skattepliktig inntekt	0	-5 513
Betalbar skatt i balansen:		
Betalbar skatt på årets resultat	-35 200	0
Betalbar skatt på avgitt konsernbidrag	-1 995 470	0
Betalbar skatt på mottatt konsernbidrag	2 030 670	0
Sum betalbar skatt i balansen	0	0
Beregning av effektiv skattesats		
Resultat før skatt	10 070 598	57
Beregnet skatt av resultat før skatt	2 215 532	13
Skatteeffekt av permanente forskjeller	-220 000	-1 225
Sum	1 995 532	-1 213
Effektiv skattesats	19,8 %	-2 120,3 %



Skatteeffekten av midlertidige forskjeller som har gitt opphav til utsatt skatt og utsatte skattefordeler, spesifisert på typer av midlertidige forskjeller

	2020	2019	Endring
Varige driftsmidler	20 115	0	-20 115
Sum	20 115	0	-20 115
Akkumulert fremførbart underskudd	0	-5 513	-5 513
Grunnlag for utsatt skatt / skattefordel	20 115	-5 513	-25 627
Utsatt skatt / skattefordel (22 %)	4 425	-1 213	-5 638

Note 7 Mellomværende med selskap i samme konsern

	2020	2019
Fordringer		
Andre kortsiktige fordringer konsern	10 680 316	0
Sum	10 680 316	0
Gjeld		
Gjeld til Agder Anleggsenter AS	1 170 000	34 920 000
Gjeld til Agder Gruppen AS	5 550 000	0
Annen kortsiktig gjeld konsern	9 070 316	0
Sum	15 790 316	34 920 000

Note 8 Lønnskostnader

Agder Gruppen Holding AS har ikke hatt lønns- eller personalkostnader i 2020 og det foreligger heller ingen slike forpliktelser.

Revisor

Kostnadsført revisjonshonorar for 2020 utgjør kr.36 875



Note 9 Konsernkontoavtale

Agder Gruppen Holding AS har en felles konsernkontoavtale med øvrige konsernselskaper, Agder Anleggsenter AS, Agder Rental AS og Agder Slangeservice AS, Agder Tunnelsservice AS og Agder Maskintransport AS. Konsernkontoavtalen sikrer en felles finansiering gjennom en samlet sikkerhetsstillelse. Formålet er å optimalisere avkastningen på likviditeten i konsernet, slik at innestående og benyttet kreditt motregnet og renteberegnet mot netto innestående/kreditt.

Sikkerhet for kreditt er gitt i form av:

Agder Anleggsenter AS:

- pant i kundefordringer på kr.39 000 000 og kr.20 000 000
- pant i varelager pålydende kr.60 000 000
- pant i motorvogner og anleggsmaskiner på kr.16 000 000
- pant i samlede motorvogner/anleggsmaskiner under arbeid på kr. 44 000 000
- driftstilbehør på kr.16 000 000 og driftstilbehør under arbeid på kr.44 000 000.

Agder Rental AS:

- pant i kundefordringer på kr.39 000 000
- pant i varelager pålydende kr.60 000 000
- pant i motorvogner og anleggsmaskiner på kr.60 000 000
- driftstilbehør på kr.16 000 000 og driftstilbehør under arbeid på kr.44 000 000.

Agder Slangeservice AS:

- pant i kundefordringer på kr.39 000 000
- pant i varelager pålydende kr.60 000 000
- pant i motorvogner og anleggsmaskiner på kr.16 000 000
- driftstilbehør på kr.16 000 000.

Agder Tunnelsservice AS:

- pant i kundefordringer på kr.5 000 000
- pant i varelager pålydende kr.5 000 000
- pant i motorvogner og anleggsmaskiner på kr.5 000 000
- driftstilbehør på kr.5 000 000.

Agder Maskintransport AS:

- pant i kundefordringer på kr.5 000 000
- pant i varelager under arbeid kr.5 000 000
- pant i motorvogner og anleggsmaskiner på kr.15 000 000
- driftstilbehør på kr.15 000 000.

Konsernkontoavtalen har en øvre kredittramme på kr 20 000 000. Renten er summen av NIBOR 1 mnd og margin: 1,8%p.a.

Selskapet har per 31.12.2020 innestående på konsernkontoen kr 22 187 270



RSM Norge AS

Til generalforsamlingen i Agder Gruppen Holding AS

Hollendergata 3, 4514 Mandal
Org.nr: 982 316 588 MVA

T +47 38 07 07 00
F +47 23 11 42 01

www.rsmnorge.no

Uavhengig revisors beretning

Uttalelse om revisjonen av årsregnskapet

Konklusjon

Vi har revidert Agder Gruppen Holding AS' årsregnskap som viser et overskudd i selskapsregnskapet på kr 8 069 490 og et overskudd i konsernregnskapet på kr 33 776 886. Årsregnskapet består av:

- selskapsregnskapet, som består av balanse per 31. desember 2020, resultatregnskap og kontantstrømoppstilling for regnskapsåret avsluttet per denne datoen og noter til årsregnskapet, herunder et sammendrag av viktige regnskapsprinsipper, og
- konsernregnskapet, som består av balanse per 31. desember 2020, resultatregnskap og kontantstrømoppstilling for regnskapsåret avsluttet per denne datoen og noter til årsregnskapet, herunder et sammendrag av viktige regnskapsprinsipper.

Etter vår mening:

- er årsregnskapet avgitt i samsvar med lov og forskrifter
- gir det medfølgende selskapsregnskapet et rettviseende bilde av den finansielle stillingen til Agder Gruppen Holding AS per 31. desember 2020 og av selskapets resultater og kontantstrømmer for regnskapsåret som ble avsluttet per denne datoen i samsvar med regnskapslovens regler og god regnskapsskikk i Norge.
- gir det medfølgende konsernregnskapet et rettviseende bilde av den finansielle stillingen til konsernet Agder Gruppen Holding AS per 31. desember 2020 og av konsernets resultater og kontantstrømmer for regnskapsåret som ble avsluttet per denne datoen i samsvar med regnskapslovens regler og god regnskapsskikk i Norge.

Grunnlag for konklusjonen

Vi har gjennomført revisjonen i samsvar med lov, forskrift og god revisjonsskikk i Norge, herunder de internasjonale revisjonsstandardene International Standards on Auditing (ISA-ene). Våre oppgaver og plikter i henhold til disse standardene er beskrevet i Revisors oppgaver og plikter ved revisjon av årsregnskapet. Vi er uavhengige av selskapet og konsernet slik det kreves i lov og forskrift, og har overholdt våre øvrige etiske forpliktelser i samsvar med disse kravene. Etter vår oppfatning er innhentet revisjonsbevis tilstrekkelig og hensiktsmessig som grunnlag for vår konklusjon.

Øvrig informasjon

Ledelsen er ansvarlig for øvrig informasjon. Øvrig informasjon omfatter informasjon i årsrapporten bortsett fra årsregnskapet og den tilhørende revisjonsberetningen.

Vår uttalelse om revisjonen av årsregnskapet dekker ikke øvrig informasjon, og vi attesterer ikke den øvrige informasjonen.

I forbindelse med revisjonen av årsregnskapet er det vår oppgave å lese øvrig informasjon med det formål å vurdere hvorvidt det foreligger vesentlig inkonsistens mellom øvrig informasjon og årsregnskapet, kunnskap vi har opparbeidet oss under revisjonen, eller hvorvidt den tilsynelatende inneholder vesentlig feilinformasjon.

THE POWER OF BEING UNDERSTOOD
AUDIT | TAX | CONSULTING

RSM Norge AS is a member of the RSM network and trades as RSM. RSM is the trading name used by the members of the RSM network. Each member of the RSM network is an independent accounting and consulting firm which practices in its own right. The RSM network is not itself a separate legal entity in any jurisdiction.

RSM Norge AS er medlem av/Is a member of Den norske Revisorforening.



Revisors beretning 2020 for Agder Gruppen Holding AS



Dersom vi konkluderer med at den øvrige informasjonen inneholder vesentlig feilinformasjon er vi pålagt å rapportere det. Vi har ingenting å rapportere i så henseende.

Styrets ansvar for årsregnskapet

Styret (ledelsen) er ansvarlig for å utarbeide årsregnskapet i samsvar med lov og forskrifter, herunder for at det gir et rettviseende bilde i samsvar med regnskapslovens regler og god regnskapsskikk i Norge. Ledelsen er også ansvarlig for slik intern kontroll som den finner nødvendig for å kunne utarbeide et årsregnskap som ikke inneholder vesentlig feilinformasjon, verken som følge av misligheter eller utilsiktede feil.

Ved utarbeidelsen av årsregnskapet er ledelsen ansvarlig for å ta standpunkt til selskapets og konsernets evne til fortsatt drift, og på tilbørlig måte å opplyse om forhold av betydning for fortsatt drift. Forutsetningen om fortsatt drift skal legges til grunn for årsregnskapet så lenge det ikke er sannsynlig at virksomheten vil bli avviklet.

Revisors oppgaver og plikter ved revisjonen av årsregnskapet

Vårt mål med revisjonen er å oppnå betryggende sikkerhet for at årsregnskapet som helhet ikke inneholder vesentlig feilinformasjon, verken som følge av misligheter eller utilsiktede feil, og å avgi en revisjonsberetning som inneholder vår konklusjon. Betryggende sikkerhet er en høy grad av sikkerhet, men ingen garanti for at en revisjon utført i samsvar med lov, forskrift og god revisjonsskikk i Norge, herunder ISA-ene, alltid vil avdekke vesentlig feilinformasjon som eksisterer. Feilinformasjon kan oppstå som følge av misligheter eller utilsiktede feil. Feilinformasjon blir vurdert som vesentlig dersom den enkeltvis eller samlet med rimelighet kan forventes å påvirke økonomiske beslutninger som brukerne foretar basert på årsregnskapet.

For videre beskrivelse av revisors oppgaver og plikter vises det til:
<https://revisorforeningen.no/revisjonsberetninger>

Uttalelse om andre lovmessige krav

Konklusjon om årsberetningen

Basert på vår revisjon av årsregnskapet som beskrevet ovenfor, mener vi at opplysningene i årsberetningen om årsregnskapet, forutsetningen om fortsatt drift og forslaget til resultatdisponering er konsistente med årsregnskapet og i samsvar med lov og forskrifter.

Konklusjon om registrering og dokumentasjon

Basert på vår revisjon av årsregnskapet som beskrevet ovenfor, og kontrollhandlinger vi har funnet nødvendig i henhold til internasjonal standard for attestasjonsoppdrag (ISAE) 3000 «Attestasjonsoppdrag som ikke er revisjon eller forenklet revisorkontroll av historisk finansiell informasjon», mener vi at ledelsen har oppfylt sin plikt til å sørge for ordentlig og oversiktlig registrering og dokumentasjon av selskapets regnskapsopplysninger i samsvar med lov og god bokføringskikk i Norge.

Mandal, 20. august 2021
RSM Norge AS

Stian Skedsmo
Statsautorisert revisor



Årsberetning for konsernet 2020

Virksomhetens art

Agder Gruppen Holding AS er morselskap i konsernet. Selskapets virksomhet er å eie aksjer i andre selskaper, og gjennom eierskapet utøve verdiskapning og utvikling. Selskapet har følgende eierandeler som er inkludert i konsernet:

- Agder Anleggsenter AS 100%
- Agder Rental AS 100%
- Agder Maskintransport AS 91%
- Agder Tunnel-service AS 94%
- Svegeskogen 11 AS 100%
- Agder Gruppen AB 100%

I tillegg til den virksomheten selskapet driver i kontorkommunen Kristiansand, drives det også virksomhet i Flekkefjord, Frogner og Sverige.

Konsernet har virksomhet innenfor følgende områder:

- Kjøp og salg av anleggsmaskiner, nye og brukt.
- Reparasjon av maskiner og utstyr.
- Kjøp og salg av varer og rekvisita i forbindelse med maskiner og utstyr
- Påbygging på maskiner og produksjon av utstyr
- Transport av maskiner og utstyr
- Utleie av personell
- Utleie av bygg.

Fortsatt drift

I samsvar med regnskapslovens § 3-3 bekreftes det at forutsetningen om fortsatt drift er lagt til grunn ved utarbeidelsen av årsregnskapet. Til grunn for dette ligger det at markedet har behov for de tjenester som konsernet tilbyr.

Årsregnskapet mv.

Styret mener at årsregnskapet gir et rettviseende bilde av selskapets eiendeler og gjeld, finansielle stilling og resultat. Det har etter regnskapsårets utløp ikke inntrådt forhold som er av betydning for bedømmelsen av selskapet, og som ikke fremkommer av årsregnskapet med tilhørende noter.

Redegjørelse for årsregnskapet

Samlede driftsinntekter for konsernet i 2020 var 547,3 mill. kroner. Driftsresultat i konsernet for 2020 ble på 58,2 mill. kroner.

Konsernregnskapet viser et overskudd før skatt på 44,5 mill. kroner for 2020.

Konsernets totalkapital var ved utgangen av året på 712,5 mill. kroner. Egenkapitalen var på 85,2 mill. kroner, noe som utgjorde 11,9% av totalkapitalen.

Styret er av den oppfatning at resultatregnskap, balanse med noter, og konsernregnskap gir et fyllestgjørende bilde av selskapets og konsernets drift for regnskapsåret 2020, og stilling pr 31.12.2020.



Konsernets forretningsområder hadde alle en akseptabel utvikling i 2020. Selskaper i konsernet står etter styrets oppfatning rustet til å takle videre utfordringer.

Det har etter regnskapsårets utløp ikke inntrådt forhold som er av betydning for bedømmelsen av selskapet og konsernet som ikke fremkommer av årsregnskap med tilhørende noter.

Arbeidsmiljø og personale

Agder Anleggsenter AS hadde i 2020 et sykefravær på 1%. I 2019 var det samme fraværet på 0.2%
Agder Tunnelsservice AS hadde i 2020 et sykefravær på 0,2%. I 2019 var det samme fraværet på 0.2%
Agder Maskintransport AS hadde i 2020 et sykefravær på 0,0%. I 2019 var det samme fraværet på 0.2%

Morselskapet har ingen ansatte. Det arbeides kontinuerlig med å redusere sykefraværet ytterligere.

Likestilling og diskriminering

31.12.2020 var det totalt 84 ansatte hvorav 8 var kvinner. Det arbeides kontinuerlig med å rekruttere flere kvinner. Konsernet jobber etter retningslinjer som skal sikre at det ikke forekommer forskjellsbehandling på grunn av kjønn, opprinnelse, hudfarge, språk, religion eller livssyn.

Ytre miljø

Utslipp fra maskiner, utstyr og produksjonen er innenfor de krav som myndighetene stiller. Maskinparken er under en kontinuerlig fornying, og fremstår pr. i dag som svært moderne og funksjonell.

Samfunnsansvar

Selskapet deltar som sponsor på ulike arrangementer, da gjerne i hovedsak hvor vi har en eller annen rolle. Dette gjøres ved at vi gir økonomisk støtte til diverse lokale foreninger og arrangementer.

Agder Gruppen Holding AS har 2 lærlinger i virksomheten til enhver tid. I tillegg til at dette er en flott måte å rekruttere fremtidige fagarbeidere på, så er det også viktig å bidra til at ungdommen lærer hva en arbeidsgiver forventer av sine arbeidstakere, samt å bidra til at de får en god utdanning. Lærlingordningen blir organisert i samarbeid med OKAB (opplæringskontoret for anleggs- og bergfagene).

Fremtidig utvikling/marked

Noe av det ledelsen og styret anser som viktig er følgende:

- Beholde et godt arbeidsmiljø i bedriften med dyktige og fleksible arbeidstakere og ledere
- Jobbe for å finne best mulig løsninger for bærekraftig utførelse av alle oppdrag.
- Tilby ansatte gode kontor- og verkstedlokaler med moderne utstyr
- Få til en vekst i tråd med hva markedet har behov for
- Oppnå en fortjenestemargin over gjennomsnittet i bransjen
- Jobbe kontinuerlig med forebyggende tiltak i forhold til KS og HMS
- Være offensiv i forhold til å se muligheter



Finansiell risiko

Markeds- og valutarisiko

Konsernet selger og kjøper diverse varer til og fra utlandet. I disse tilfellene er vi eksponert for valutarisiko. Ledelsen har hele tiden fokus på valuta og tidspunkter.

Kreditrisiko

Hos de aller fleste av våre kunder anser vi risikoen som lav i forhold til at kunder ikke klare de økonomiske forpliktelsene som er avtalt. Historisk sett har vi hatt lite tap på fordringer. Brutto kreditrisiko på balansedagen utgjør totalt kr 62,8 mill. De opplistede tallene for selskapet er eksklusive fordringer på konsernselskaper og tilknyttede selskaper.

Likviditetsrisiko

Likviditeten i selskapet er stram, men under kontroll. Det er ikke besluttet å innføre tiltak som endrer likviditetsrisiko. Selskapet opererer i en bransje med som er likviditetskrevende.

Covid-19.

I tråd med reglene i NRS 3 om hendelser etter balansedagen, samt reglene i regnskapsloven om fortsatt drift henviser selskapets styre og ledelse til det pågående Covid-19 utbruddet. Selskapet er som nær alle næringsdrivende selskaper, rammet av utbruddet. Totalt har det gått bedre enn forventet og fryktet. Det er innført praktiske og fornuftige tiltak.


Agder Gruppen Holding vil etter styrets vurdering kunne bli påvirket negativt i tilfelle noen lokasjoner eller prosjekter skulle få et utbrudd. På tidspunktet for avleggelse av årsregnskapet er det foreløpig ikke mulig å foreta et pålitelig estimat for hvilke konsekvenser dette utbruddet vil ha for selskapets økonomiske stilling. Hvordan utbruddet vil påvirke forutsetningen om fortsatt drift vil avhenge av hvor langvarig situasjonen vil være, hvilke tiltak myndighetene vil iverksette, og hvordan de nevnte risikoer faktisk vil påvirke selskapet. Basert på situasjonen og den informasjonen som er tilgjengelig på det nåværende tidspunktet, mener imidlertid styret det er forsvarlig å legge forutsetningen om fortsatt drift til grunn ved avleggelsen av årsregnskapet.


Årets resultat og disponeringer

Omsetningen for 2020 ble på kr. 547,4 mill.


Styret foreslår at årets resultat etter skatt på kr 33 776 886,- disponeres i sin helhet mot annen egenkapital.

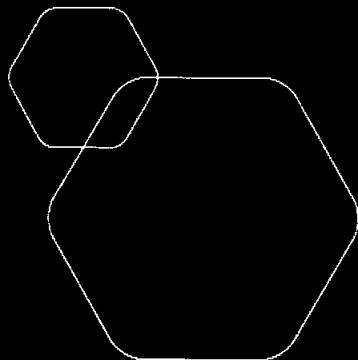
Kristiansand 30.06.2021


Torkel Tjelland
Styremedlem


Svein Arne Uppstad
Styreleder


Else Berit Bø Uppstad
Styremedlem

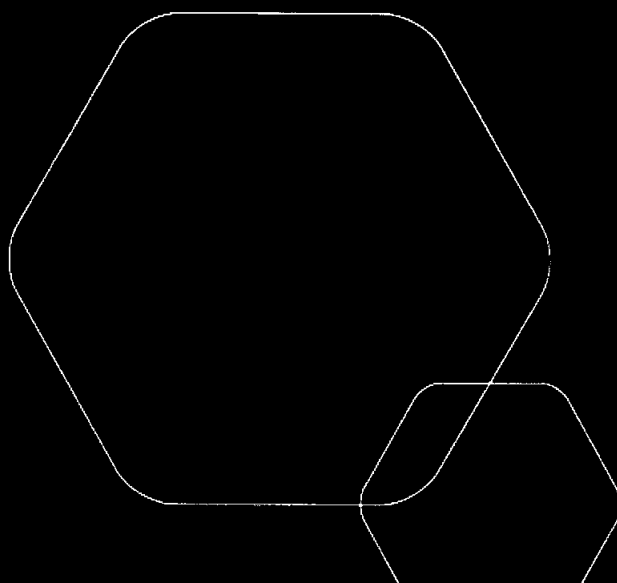

Kjell Vidar S Hamre.
Styremedlem



Årsregnskap 2020

Agder Gruppen Holding AS Konsern

Resultatregnskap
Balanse
Kontantstrøm
Noter til regnskapet



Org.nr.: 923 774 505



RESULTATREGNSKAP

AGDER GRUPPEN HOLDING AS KONSERN

DRIFTSINNETEKTER OG DRIFTSKOSTNADER	Note	2020	2019
Salgsinntekt	8	544 787 488	339 004 239
Annen driftsinntekt	8	2 611 319	2 123 754
Sum driftsinntekter		547 398 807	341 127 994
VAREKOSTNAD		343 414 964	225 538 781
Lønnskostnad	6	43 373 971	27 533 138
Avskrivning av driftsmidler og immaterielle eiendeler	11	69 253 140	43 594 238
Annen driftskostnad		33 102 843	23 263 731
Sum driftskostnader		489 144 917	319 929 889
Driftsresultat		58 253 890	21 198 105
FINANSINNETEKTER OG FINANSKOSTNADER			
Inntekt på investering i tilknyttet selskap		0	975 000
Annen renteinntekt		403 334	323 546
Annen finansinntekt		2 351 610	550 781
Annen rentekostnad		14 280 420	6 941 424
Annen finanskostnad		2 160 344	1 662 035
Resultat av finansposter		-13 685 820	-6 754 132
Ordinært resultat før skattekostnad		44 568 070	14 443 973
Skattekostnad på ordinært resultat	10	10 791 185	3 533 772
Ordinært resultat		33 776 886	10 910 201
EKSTRAORDINÆRE INNTEKTER OG KOSTNADER			
Årsresultat	3	33 776 886	10 910 201
Minoritetens andel	3	658 135	-162 735
Majoritetens andel		33 118 751	11 072 936
OVERFØRINGER			
Avsatt til annen egenkapital	3	33 776 886	10 910 201
Sum disponert		33 776 886	10 910 201

**BALANSE**

AGDER GRUPPEN HOLDING AS KONSERN

EIENDELER	Note	2020	2019
ANLEGGSMIDLER			
IMMATERIELLE EIENDELER			
Forskning og utvikling	11	6 947 296	165 712
Konsesjoner, patenter o.l.	11	2 070 376	277 707
Utsatt skattefordel	10	0	91 514
Goodwill	11	19 620 358	22 072 902
Sum immaterielle eiendeler		28 638 030	22 607 835
VARIGE DRIFTSMIDLER			
Tomter, bygninger o.a. fast eiendom	5, 11	8 420 758	7 854 320
Maskiner og anlegg	5, 11	435 681 547	252 720 659
Driftsløsøre, inventar o.a. utstyr	5, 11	0	89 043
Sum varige driftsmidler	11	444 102 305	260 664 022
FINANSIELLE ANLEGGSMIDLER			
Investeringer i aksjer og andeler	13	588 000	588 000
Andre langsiktige fordringer		51 000	0
Sum finansielle anleggsmidler		639 000	588 000
Sum anleggsmidler		473 379 335	283 859 857
OMLØPSMIDLER			
Lager av varer og annen beholdning	5, 9	116 737 799	80 900 570
FORDRINGER			
Kundefordringer	5, 12	62 835 616	27 347 204
Andre kortsiktige fordringer	12	21 681 836	12 994 676
Sum fordringer	12	84 517 452	40 341 880
INVESTERINGER			
Bankinnskudd, kontanter o.l.	4	37 900 790	7 867 785
Sum omløpsmidler		239 156 041	129 110 235
Sum eiendeler		712 535 376	412 970 092



BALANSE

AGDER GRUPPEN HOLDING AS KONSERN

EGENKAPITAL OG GJELD	Note	2020	2019
INNSKUTT EGENKAPITAL			
Aksjekapital	1	5 000 000	1 000 000
Overkurs		36 000 000	0
Annen innskutt egenkapital	3	-5 570	-5 570
Sum innskutt egenkapital		40 994 430	994 430
OPPTJENT EGENKAPITAL			
Annen egenkapital	3	43 261 529	8 481 691
Minoritetens andel	3	1 025 389	1 629 970
Sum opptjent egenkapital		44 286 918	10 111 661
Sum egenkapital	3	85 281 348	11 106 091
GJELD			
AVSETNING FOR FORPLIKTELSER			
Utsatt skatt		5 199 418	0
Sum avsetning for forpliktelser		5 199 418	0
ANNEN LANGSIKTIG GJELD			
Gjeld til kredittinstitusjoner	5, 12	37 440 258	12 190 537
Øvrig langsiktig gjeld	12	405 973 645	307 270 885
Sum annen langsiktig gjeld		443 413 902	319 461 423




BALANSE

AGDER GRUPPEN HOLDING AS KONSERN


	Note	2020	2019
KORTSIKTIG GJELD			
Gjeld til kredittinstitusjoner		25 365 820	4 369 859
Leverandørgjeld		119 575 842	50 945 831
Betalbar skatt	10	5 388 615	3 436 241
Skyldig offentlige avgifter		9 629 272	5 093 286
Annen kortsiktig gjeld		18 681 158	18 557 362
Sum kortsiktig gjeld		178 640 708	82 402 579
<hr/>			
Sum gjeld		627 254 029	401 864 001
Sum egenkapital og gjeld		712 535 376	412 970 092

Kristiansand, 30.06.2021
Styret i Agder Gruppen Holding AS Konsern


Svein Arne Oppstad
styreleder


Torkel Tjelland
styremedlem


Kjell Vidar Stenberg Hamre
styremedlem


Else Berit Bø Oppstad
styremedlem



INDIREKTE KONTANTSTRØM

AGDER GRUPPEN HOLDING AS KONSERN

Kontantstrømpoppstilling (NRS - Indirekte modell)

NRS Indirekte metode

	Note	2020	2019
KONTANTSTRØMMER FRA OPERASJONELLE AKTIVITETER			
Resultat før skattekostnad		44 568 070	14 443 973
Periodens betalte skatt		3 583 803	3 098 729
Tap/gevinst ved salg av anleggsmidler		5 247	249 382
Ordinære avskrivninger		69 253 140	43 594 238
Endring i varelager		-35 837 228	-80 900 570
Endring i kundefordringer		-35 488 412	-27 347 204
Endring i leverandørgjeld		68 630 011	50 945 831
Endring i andre tidsavgrensingsposter		-2 866 970	46 327 284
Netto kontantstrøm fra operasjonelle aktiviteter		104 680 055	44 214 205
KONTANTSTRØMMER FRA INVESTERINGSAKTIVITETER			
Innbetalinger ved salg av varige driftsmidler		30 085 564	1 858 075
Utbetalinger ved kjøp av varige driftsmidler		289 971 025	298 027 173
Utbetalinger ved kjøp av aksjer og andeler i andre foretak		1 841 000	588 000
Netto kontantstrøm fra investeringsaktiviteter		-261 726 461	-296 757 098
KONTANTSTRØMMER FRA FINANSIERINGSAKTIVITETER			
Innbetalinger ved opptak av ny langsiktig gjeld		238 602 568	304 247 193
Innbetalinger ved opptak av ny kortsiktig gjeld		16 657 858	1 635 936
Utbetalinger ved nedbetaling av langsiktig gjeld		86 212 428	42 097 022
Utbetalinger ved nedbetaling av kortsiktig gjeld		4 213 701	0
Netto endring i kassekreditt		21 386 414	-4 369 859
Innbetalinger av egenkapital		858 700	994 430
Netto kontantstrøm fra finansieringsaktiviteter		187 079 411	260 410 678
Netto endring i kontanter og kontantekvivalenter		30 033 005	7 867 785
Beh. av kont. og kontantekvivalenter ved per. begynnelse		7 867 785	0
Beh. av kont. og kontantekvivalenter ved per. slutt		37 900 790	7 867 785



Regnskapsprinsipper

Årsregnskapet er satt opp i samsvar med regnskapslovens bestemmelser og god regnskapsskikk.

Konsolideringsprinsipper

Konsernregnskapet omfatter morselskapet Agder Gruppen Holding AS og datterselskap Agder Anleggssenter AS, Agder Rental AS, Agder Tunnel-service AS, Agder Maskintransport AS, Svegeskogen 11 AS, Agder Gruppen AB og dattersdatter Agder Slangeservice AS. Konsernregnskapet er utarbeidet som om konsernet var én økonomisk enhet. Transaksjoner og mellomværende mellom selskapene i konsernet er eliminert. Konsernregnskapet er utarbeidet etter ensartede prinsipper, ved at datterselskapet følger de samme regnskapsprinsipper som morselskapet.

Kjøpte datterselskaper regnskapsføres i konsernregnskapet basert på morselskapets anskaffelseskost. Anskaffelseskost tilordnes identifiserbare eiendeler og gjeld i datterselskapet, som oppføres i konsernregnskapet til virkelig verdi på oppkjøpstidspunktet. Eventuell merverdi eller mindreverdi ut over hva som kan henføres til identifiserbare eiendeler og gjeld balanseføres som goodwill. Merverdier i konsernregnskapet avskrives lineært over de oppkjøpte eiendelenes forventede levetid.

I konsernregnskapet erstattes posten aksjer i datterselskaper med datterselskapets eiendeler og gjeld.

Det tilknyttede selskapet er vurdert etter egenkapitalmetoden i konsernregnskapet.

Datterselskap/tilknyttet selskap

Datterselskapet vurderes etter kostmetoden i selskapsregnskapet. Investeringen er vurdert til anskaffelseskost for aksjene med mindre nedskrivning har vært nødvendig. Det er foretatt nedskrivning til virkelig verdi når verdifall skyldes årsaker som ikke kan antas å være forbigående og det må anses nødvendig etter god regnskapsskikk. Nedskrivninger er reversert når grunnlaget for nedskrivning ikke lenger er til stede.

Utbytte og andre utdelinger er inntektsført samme år som det er avsatt i datterselskapet. Overstiger utbytte andel av tilbakeholdt resultat etter kjøpet, representerer den overskytende del tilbakebetaling av investert kapital, og utdelingene er fratrukket investeringens verdi i balansen.

Det tilknyttede selskapet er vurdert etter kostmetoden i selskapsregnskapet. I konsernregnskapet brukes egenkapitalmetoden for tilknyttede selskaper. Andelen av resultatet er basert på resultatet etter skatt i det selskapet hvor man har investert med fradrag for interne gevinster og eventuelle avskrivninger på merverdi som skyldes at kostpris på aksjene var høyere enn den ervervede andelen av balanseført egenkapital. I resultatregnskapet er resultatandelen vist under finansposter.

Salgsinntekter

Inntektsføring ved salg av varer skjer på leveringstidspunktet. Tjenester inntektsføres i takt med utførelsen. Andelen av salgsinntekter som knytter seg til fremtidige serviceytelser balanseføres som uopptjent inntekt ved salget, og inntektsføres deretter i takt med levering av ytelsene.

Klassifisering og vurdering av balanseposter

Omløpsmidler og kortsiktig gjeld omfatter poster som forfaller til betaling innen ett år etter anskaffelsestidspunktet, samt poster som knytter seg til varekretsløpet. Øvrige poster er klassifisert som anleggsmiddel/langsiktig gjeld.

Omløpsmidler vurderes til laveste av anskaffelseskost og virkelig verdi. Kortsiktig gjeld balanseføres til nominelt beløp på opptakstidspunktet.

Anleggsmidler vurderes til anskaffelseskost, men nedskrives til virkelig verdi ved verdifall som ikke forventes å være forbigående. Langsiktig gjeld balanseføres til nominelt beløp på etableringstidspunktet.

Leasing

Det skiller mellom finansiell leasing og operasjonell leasing. Driftsmidler finansiert ved finansiell leasing er



regnskapsmessig kvalifisert under varige driftsmidler. Motposten er medtatt som langsiktig gjeld. Leibeløp fordeles mellom rentekostnad og avdrag på gjelden.

Operasjonell leasing kostnadsføres som driftskostnad basert på fakturert leasingleie.

Fordringer

Kundefordringer og andre fordringer er oppført i balansen til pålydende etter fradrag for avsetning til forventet tap. Avsetning til tap gjøres på grunnlag av individuelle vurderinger av de enkelte fordringene. I tillegg gjøres det for øvrige kundefordringer en uspesifisert avsetning for å dekke antatt tap.

Varebeholdninger

Lager av innkjøpte varer er verdsatt til laveste av anskaffelseskost etter FIFO-prinsippet og virkelig verdi. Egentilvirkede ferdigvarer og varer under tilvirkning er vurdert til full tilvirkningskost. Det foretas nedskrivning for påregnelig ukurans.

Valuta

Pengeposter i utenlandsk valuta er vurdert til kursen ved regnskapsårets slutt.

Kortsiktige plasseringer

Kortsiktige plasseringer (aksjer og andeler vurdert som omløpsmidler) vurderes til laveste av gjennomsnittlig anskaffelseskost og virkelig verdi på balansedagen. Mottatt utbytte og andre utdelinger fra selskapene inntektsføres som annen finansinntekt.

Varige driftsmidler

Varige driftsmidler balanseføres og avskrives over driftsmidlets forventede levetid. Direkte vedlikehold av driftsmidler kostnadsføres løpende under driftskostnader, mens påkostninger eller forbedringer tillegges driftsmidlets kostpris og avskrives i takt med driftsmidlet.

Forskning og utvikling

Utgifter til forskning og utvikling balanseføres i den grad det kan identifiseres en fremtidig økonomisk fordel knyttet til utvikling av en identifiserbar immaterielle eiendeler. I motsatt fall kostnadsføres slike utgifter løpende. Balanseført forskning og utvikling avskrives lineært over 10 år.

Skatt

Skattekostnaden i resultatregnskapet omfatter både periodens betalbare skatt og endring i utsatt skatt. Utsatt skatt er beregnet med 22% på grunnlag av de midlertidige forskjeller som eksisterer mellom regnskapsmessige og skattemessige verdier, samt skattemessig underskudd til fremføring ved utgangen av regnskapsåret. Skatteøkende og skattereduserende midlertidige forskjeller som reverserer eller kan reversere i samme periode er utlignet. Netto utsatt skattefordel balanseføres i den grad det er sannsynlig at denne kan bli nyttegjort. I den grad konsernbidrag ikke er resultatført er skatteeffekten av konsernbidraget ført direkte mot investering i balansen.

Goodwill

Goodwill er oppstått gjennom kjøp av virksomhet. Avskrivninger foretas etter forventet økonomisk levetid.

Anleggsaksjer

Anleggsaksjer er verdsatt til laveste verdi av historisk kostpris og virkelig verdi.



Note 1 Aksjekapital og aksjonærinformasjon

AGDER GRUPPEN HOLDING AS MOR

Aksjekapitalen består av:	Antall	Pålydende	Balanseført
Ordinære aksjer	500 000	10	5 000 000
Sum	500 000	10	5 000 000

Agder Gruppen Holding AS har 3 aksjonærer pr 31.12.2020.

OVERSIKT OVER DE STØRSTE AKSJONÆRENE PR 31.12.2020:

	Ordinære	Eierandel	Stemmeandel
Agder Gruppen AS	352 500	70,5 %	70,5 %
TT - Invest AS	117 500	23,5 %	23,5 %
Agder Anleggsservice AS	30 000	6,0 %	6,0 %
Totalt antall aksjer	500 000	100	100

Note 2 Datterselskap, tilknyttet selskap m v

	Kontor	Eier- /stemmeandel
Agder Anleggssenter AS	Kristiansand	100 %
Agder Tunnelsservice AS	Kristiansand	94 %
Agder Rental AS	Kristiansand	100 %
Agder Maskintransport AS	Kristiansand	91 %
Svegeskogen 11 AS	Kristiansand	100 %
Agder Gruppen AB	Strømstad/Sverige	100%
Totalt	0	

Dattersdatter

	Kontor	Eier- /stemmeandel
Agder Slangeservice AS	Kristiansand	70 %
Totalt	0	



Note 3 Egenkapital

Agder Gruppen Holding AS mor

	Aksjekapital	Overkurs	Annen Innskutt egenkapital	Annen egenkapital	Sum egenkapital
Pr. 31.12.2019	1 000 000	0	-5 570	1 270	995 700
Pr 01.01.2020	1 000 000	0	-5 570	1 270	995 700
Kapitalforhøyelse	4 000 000	36 000 000	0	0	40 000 000
Årets resultat				8 069 490	8 069 490
Pr 31.12.2020	5 000 000	0	-5 570	8 070 760	49 065 190

Agder Gruppen Holding AS konsern

	Aksjekapital	Overkurs	Annen Innskutt egenkapital	Annen egenkapital	Minoritet	Sum egenkapital
Pr. 31.12.2019	1 000 000	0	-5 570	11 268 826	-162 735	11 106 091
Pr 01.01.2020	1 000 000	0	-5 570	11 268 826	-162 735	11 106 091
Kapitalforhøyelse	4 000 000	36 000 000		40 000 000		40 000 000
Årets resultat				33 118 751	658 135	33 776 886
endring i minoriteter				-131 618	529 989	398 371
Pr 31.12.2020	5 000 000	36 000 000	-5 570	84 255 959	1 025 389	85 281 348

Note 4 Bankinnskudd

Agder Gruppen Holding AS Konsern

Bundne skattetrekksmidler utgjør:

kr.2 433 820

Konsernets likviditet er organisert i en konsernkontoordning. Dette innebærer at datterselskapenes kontantbeholdning formelt sett er fordringer på morselskapet, og alle konsernselskaper er solidarisk ansvarlige for de trekk konsernet har gjort.



Note 5 Konsernkontoavtale

Konsernets likviditet er organisert i en konsernkontoordning. Dette innebærer at datterselskapenes kontantbeholdning formelt sett er fordringer på morselskapet -Agder Gruppen Holding AS, og alle konsernselskaper er solidarisk ansvarlige for de trekk konsernet har gjort. Formålet er å optimalisere avkastningen på likviditeten i konsernet, slik at innestående og benyttet kreditt motregnet og renteberegnet mot netto innestående/kreditt.

Sikkerhet for kreditt er gitt i form av:

Agder Anleggsenter AS:

- pant i kundefordringer på kr.39 000 000 og kr.20 000 000
- pant i varelager pålydende kr.60 000 000
- pant i motorvogner og anleggsmaskiner på kr.16 000 000
- pant i samlede motorvogner/anleggsmaskiner under arbeid på kr. 44 000 000
- driftstilbehør på kr.16 000 000og driftstilbehør under arbeid på kr.44 000 000.

Agder Rental AS:

- pant i kundefordringer på kr.39 000 000
- pant i varelager pålydende kr.60 000 000
- pant i motorvogner og anleggsmaskiner på kr.60 000 000
- driftstilbehør på kr.16 000 000og driftstilbehør under arbeid på kr.44 000 000.

Agder Slangeservice AS:

- pant i kundefordringer på kr.39 000 000
- pant i varelager pålydende kr.60 000 000
- pant i motorvogner og anleggsmaskiner på kr.16 000 000
- driftstilbehør på kr.16 000 000.

Agder TunnelSERVICE AS:

- pant i kundefordringer på kr.5 000 000
- pant i varelager pålydende kr.5 000 000
- pant i motorvogner og anleggsmaskiner på kr.5 000 000
- driftstilbehør på kr.5 000 000.

Agder Maskintransport AS:

- pant i kundefordringer på kr.5 000 000
- pant i varelager under arbeid kr.5 000 000
- pant i motorvogner og anleggsmaskiner på kr.15 000 000
- driftstilbehør på kr.15 000 000.

Konsernkontoavtalen har en øvre kredittramme på kr. 20 000 000. Renten er summen av NIBOR 1 mnd og margin: 1,8% p.a.

Konsernet har pr.31.12.2020 innestående på konsernkontoen kr.8.599.774,86.



Note 6 Lønnskostnader, antall ansatte, godtgjørelser, lån til ansatte m.m.

Agder Gruppen Holding AS Konsern

Lønnskostnader

	2020	2019
Lønninger	36 087 598	23 122 263
Arbeidsgiveravgift	5 802 637	3 428 353
Pensjonskostnader	1 104 448	769 652
Andre ytelser	379 287	212 870
Sum	43 373 970	27 533 138

I gjennomsnitt har det i løpet av regnskapsåret vært 84 ansatte.

Ytelser til ledende personer

Daglig leder /Styret

	2020	2019
Lønn	4 273 976	2 407 282
Pensjonsutgifter	83 616	54 924
Annen godtgjørelse	29 965	8 563

PENSJONSFORPLIKTELSER

Selskaper i konsernet er pliktig til å ha tjenstepensjonsordning etter lov om obligatorisk tjenstepensjon. Det er opprettet felles avtale for konsernet og selskapers pensjonsordninger tilfredsstillende kravene i denne lov.

Revisor

Revisjonshonoraret for konsernet for 2020 utgjør kr.350 375 mens rådgiving fra revisor er kostnadsført med kr.22 500.

Note 7 Mellomværende med selskap i samme konsern

Mellomværende med selskap i samme konsern er eliminert i konsernregnskapet.



Note 8 Salgsinntekter

Pr virksomhetsområde

salg av varer	405 218 544
salg av tjenester	30 471 441
utleie maskiner	109 097 504
sum	544 787 489

Geografisk fordeling

Norge	370 946 148
Andre land	173 841 341
	544 787 489

Mellomværende salgsinntekter i konsernet er eliminert i konsernregnskap.

Note 9 Varer

Agder Gruppen Holding AS Konsern

Råvarer	7 779 463
Halvfabrikater	418 797
Ferdigvarer	108 539 539
sum	116 737 799

Av samlet varelagerverdi for konsernet pr.31.12.2020 er kr. 116 737 799 vurdert til virkelig verdi.



Note 10 Skatt

Agder Gruppen Holding AS Konsern

Årets skattekostnad fordeler seg på:

	2020	2019
Betalbar skatt	5 500 254	3 436 241
Endring i utsatt skatt	5 290 932	97 530
Sum skattekostnad	10 791 186	3 533 771

Beregning av årets skattegrunnlag:

Resultat før skattekostnad
Permanente forskjeller
Endring i midlertidige forskjeller
Årets skattegrunnlag

Konsernet er ikke eget skattesubjekt. Det er derfor valgt å ikke vise tilsvarende spesifikasjon for konsernet.

Oversikt over midlertidige forskjeller:

	2020	2019
Anleggsmidler	25 739 448	3 380 395
Omløpsmidler	-1 631 420	-800 000
Andre forskjeller	7 450 921	-2 676 460
Underskudd til fremføring	-6 513 137	-818 829
Forskjeller som ikke inngår i utsatt skatt	-1 412 091	-421 861
Grunnlag for beregning av utsatt skatt	23 633 721	-496 033
Utsatt skatt som ikke balanseføres	0	-17 612
utsatt skattefordel/skatt	5 199 418	-91 515



Note 11 Anleggsmidler

Agder Gruppen Holding AS Konsern

	Goodwill	Eiendom	Maskiner, Driftsløsere, inventar	Maskiner og biler finansiert med finansiell leasing	Immaterielle eiendeler	Forskning og utvikling	Sum
Anskaffelseskost pr 01.01.	24 525 447	7 277 725	26 644 534	269 454 078	356 625	165 712	328 424 121
Tilgang kjøpte driftsmidler	0	1 422 573	93 604 541	179 892 863	2 000 000	6 781 584	283 701 561
Avgang solgte driftsmidler	0	0	-5 946 069	-25 460 223	0		-31 406 292
Anskaffelseskost pr 31.12.	24 525 447	8 700 298	114 303 006	423 886 718	2 356 625	6 947 296	580 719 390
Akkumulerte avskrivninger pr 31.12.	-4 905 089	-279 540	-11 177 904	-91 330 274	-286 249	0	-107 979 056
Balanseført verdi pr 31.12.	19 620 358	8 420 758	103 125 103	332 556 443	2 070 376	6 947 296	472 740 334
Årets avskrivninger	2 452 545	270 267	7 613 656	58 709 341	207 331	0	69 253 140

Både morselskapet og konsernet benytter lineære avskrivninger for alle varige driftsmidler. Den økonomiske levetiden for driftsmidlene er beregnet til:

- * Bygninger og annen fast eiendom 20 - 50 år
- * Maskiner og inventar 3 - 10 år
- * Tomter 0 år
- * Goodwill 5 - 10 år



Note 12 Fordringer og gjeld

Det er ingen fordringer i konsernet med forfall senere enn ett år.

Langsiktig gjeld med forfall senere enn 5 år

Balanseførte leieavtaler	373 573 644
--------------------------	-------------

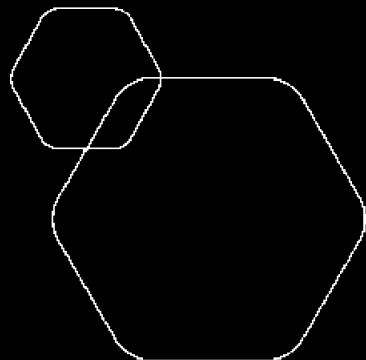
Gjeld sikret ved pant	62 806 079
Pantsatte eiendeler:	
Kundefordringer	125 959 821
Varer	116 737 799
Driftsmidler	101 391 771
Sum	352 510 149

Kassekreditt som er også sikret med pant er presentert i note Konsernkontoavtale.

Note 13 Aksjer i andre selskaper

Agder Gruppen Holding AS Konsern

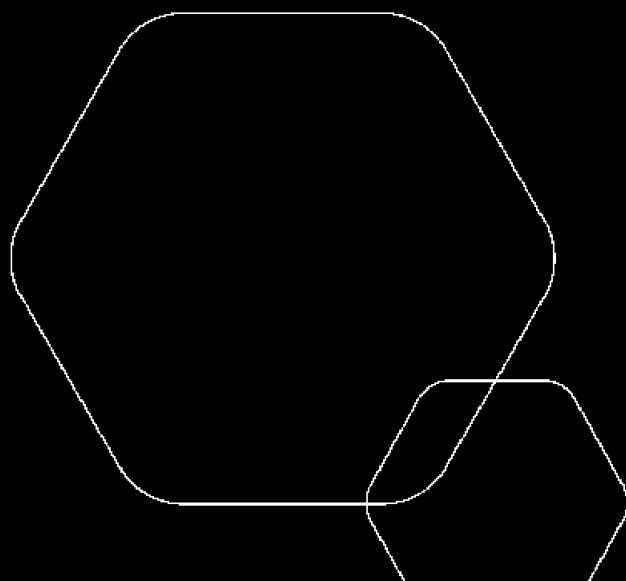
	Eierandel %	Anskafelsekost	Balanseført verdi	Egenkapital	Resultat
Vallesverd Marina AS	1	280 000	280 000	47 384	24 267
Basol Norge AS	20	308 000	308 000	1 993 919	598 355
sum		588 000	588 000	2 041 303	622 622



Årsregnskap 2020

Agder Gruppen Holding AS Konsern

Resultatregnskap
Balanse
Kontantstrøm
Noter til regnskapet



Org.nr.: 923 774 505



RESULTATREGNSKAP

AGDER GRUPPEN HOLDING AS KONSERN

DRIFTSINNEKTER OG DRIFTSKOSTNADER	Note	2020	2019
Salgsinntekt	8	544 787 488	339 004 239
Annen driftsinntekt	8	2 611 319	2 123 754
Sum driftsinntekter		547 398 807	341 127 994
VAREKOSTNAD		343 414 964	225 538 781
Lønnskostnad	6	43 373 971	27 533 138
Avskrivning av driftsmidler og immaterielle eiendeler	11	69 253 140	43 594 238
Annen driftskostnad		33 102 843	23 263 731
Sum driftskostnader		489 144 917	319 929 889
Driftsresultat		58 253 890	21 198 105
FINANSINNEKTER OG FINANSKOSTNADER			
Inntekt på investering i tilknyttet selskap		0	975 000
Annen renteinntekt		403 334	323 546
Annen finansinntekt		2 351 610	550 781
Annen rentekostnad		14 280 420	6 941 424
Annen finanskostnad		2 160 344	1 662 035
Resultat av finansposter		-13 685 820	-6 754 132
Ordinært resultat før skattekostnad		44 568 070	14 443 973
Skattekostnad på ordinært resultat	10	10 791 185	3 533 772
Ordinært resultat		33 776 886	10 910 201
EKSTRAORDINÆRE INNEKTER OG KOSTNADER			
Årsresultat	3	33 776 886	10 910 201
Minoritetens andel	3	658 135	-162 735
Majoritetens andel		33 118 751	11 072 936
OVERFØRINGER			
Avsatt til annen egenkapital	3	33 776 886	10 910 201
Sum disponert		33 776 886	10 910 201



BALANSE

AGDER GRUPPEN HOLDING AS KONSERN

EIENDELER	Note	2020	2019
ANLEGGSMIDLER			
IMMATERIELLE EIENDELER			
Forskning og utvikling	11	6 947 296	165 712
Konsesjoner, patenter o.l.	11	2 070 376	277 707
Utsatt skattefordel	10	0	91 514
Goodwill	11	19 620 358	22 072 902
Sum immaterielle eiendeler		28 638 030	22 607 835
VARIGE DRIFTSMIDLER			
Tomter, bygninger o.a. fast eiendom	5, 11	8 420 758	7 854 320
Maskiner og anlegg	5, 11	435 681 547	252 720 659
Driftsløsøre, inventar o.a. utstyr	5, 11	0	89 043
Sum varige driftsmidler	11	444 102 305	260 664 022
FINANSIELLE ANLEGGSMIDLER			
Investeringer i aksjer og andeler	13	588 000	588 000
Andre langsiktige fordringer		51 000	0
Sum finansielle anleggsmidler		639 000	588 000
Sum anleggsmidler		473 379 335	283 859 857
OMLØPSMIDLER			
Lager av varer og annen beholdning	5, 9	116 737 799	80 900 570
FORDRINGER			
Kundefordringer	5, 12	62 835 616	27 347 204
Andre kortsiktige fordringer	12	21 681 836	12 994 676
Sum fordringer	12	84 517 452	40 341 880
INVESTERINGER			
Bankinnskudd, kontanter o.l.	4	37 900 790	7 867 785
Sum omløpsmidler		239 156 041	129 110 235
Sum eiendeler		712 535 376	412 970 092



BALANSE

AGDER GRUPPEN HOLDING AS KONSERN

EGENKAPITAL OG GJELD	Note	2020	2019
INNSKUTT EGENKAPITAL			
Aksjekapital	1	5 000 000	1 000 000
Overkurs		36 000 000	0
Annen innskutt egenkapital	3	-5 570	-5 570
Sum innskutt egenkapital		40 994 430	994 430
OPPTJENT EGENKAPITAL			
Annen egenkapital	3	43 261 529	8 481 691
Minoritetens andel	3	1 025 389	1 629 970
Sum opptjent egenkapital		44 286 918	10 111 661
Sum egenkapital	3	85 281 348	11 106 091
GJELD			
AVSETNING FOR FORPLIKTELSER			
Utsatt skatt		5 199 418	0
Sum avsetning for forpliktelser		5 199 418	0
ANNEN LANGSIKTIG GJELD			
Gjeld til kredittinstitusjoner	5, 12	37 440 258	12 190 537
Øvrig langsiktig gjeld	12	405 973 645	307 270 885
Sum annen langsiktig gjeld		443 413 902	319 461 423



BALANSE

AGDER GRUPPEN HOLDING AS KONSERN

	Note	2020	2019
KORTSIKTIG GJELD			
Gjeld til kredittinstitusjoner		25 365 820	4 369 859
Leverandørgjeld		119 575 842	50 945 831
Betalbar skatt	10	5 388 615	3 436 241
Skyldig offentlige avgifter		9 629 272	5 093 286
Annen kortsiktig gjeld		18 681 158	18 557 362
Sum kortsiktig gjeld		178 640 708	82 402 579
Sum gjeld		627 254 029	401 864 001
Sum egenkapital og gjeld		712 535 376	412 970 092

Kristiansand, 30.12.1899
Styret i Agder Gruppen Holding AS Konsern

Svein Arne Uppstad
styreleder

Torkel Tjelland
styremedlem

Kjell Vidar Stenberg Hamre
styremedlem

Else Berit Bø Uppstad
styremedlem



INDIREKTE KONTANTSTRØM

AGDER GRUPPEN HOLDING AS KONSERN

Kontantstrømpoppstilling (NRS - Indirekte modell)

NRS Indirekte metode

	Note	2020	2019
KONTANTSTRØMMER FRA OPERASJONELLE AKTIVITETER			
Resultat før skattekostnad		44 568 070	14 443 973
Periodens betalte skatt		3 583 803	3 098 729
Tap/gevinst ved salg av anleggsmidler		5 247	249 382
Ordinære avskrivninger		69 253 140	43 594 238
Endring i varelager		-35 837 228	-80 900 570
Endring i kundefordringer		-35 488 412	-27 347 204
Endring i leverandørgjeld		68 630 011	50 945 831
Endring i andre tidsavgrensingsposter		-2 866 970	46 327 284
Netto kontantstrøm fra operasjonelle aktiviteter		104 680 055	44 214 205
KONTANTSTRØMMER FRA INVESTERINGSAKTIVITETER			
Innbetalinger ved salg av varige driftsmidler		30 085 564	1 858 075
Utbetalinger ved kjøp av varige driftsmidler		289 971 025	298 027 173
Utbetalinger ved kjøp av aksjer og andeler i andre foretak		1 841 000	588 000
Netto kontantstrøm fra investeringsaktiviteter		-261 726 461	-296 757 098
KONTANTSTRØMMER FRA FINANSIERINGSAKTIVITETER			
Innbetalinger ved opptak av ny langsiktig gjeld		238 602 568	304 247 193
Innbetalinger ved opptak av ny kortsiktig gjeld		16 657 858	1 635 936
Utbetalinger ved nedbetaling av langsiktig gjeld		86 212 428	42 097 022
Utbetalinger ved nedbetaling av kortsiktig gjeld		4 213 701	0
Netto endring i kassekreditt		21 386 414	-4 369 859
Innbetalinger av egenkapital		858 700	994 430
Netto kontantstrøm fra finansieringsaktiviteter		187 079 411	260 410 678
Netto endring i kontanter og kontantekvivalenter		30 033 005	7 867 785
Beh. av kont. og kontantekvivalenter ved per. begynnelse		7 867 785	0
Beh. av kont. og kontantekvivalenter ved per. slutt		37 900 790	7 867 785



Regnskapsprinsipper

Årsregnskapet er satt opp i samsvar med regnskapslovens bestemmelser og god regnskapsskikk.

Konsolideringsprinsipper

Konsernregnskapet omfatter morselskapet Agder Gruppen Holding AS og datterselskap Agder Anleggsenter AS, Agder Rental AS, Agder Tunnelservice AS, Agder Maskintransport AS, Svegeskogen 11 AS, Agder Gruppen AB og dattersdatter Agder Slangeservice AS. Konsernregnskapet er utarbeidet som om konsernet var én økonomisk enhet. Transaksjoner og mellomværende mellom selskapene i konsernet er eliminert. Konsernregnskapet er utarbeidet etter ensartede prinsipper, ved at datterselskapet følger de samme regnskapsprinsipper som morselskapet.

Kjøpte datterselskaper regnskapsføres i konsernregnskapet basert på morselskapets anskaffelseskost. Anskaffelseskost tilordnes identifiserbare eiendeler og gjeld i datterselskapet, som oppføres i konsernregnskapet til virkelig verdi på oppkjøpstidspunktet. Eventuell merverdi eller mindre verdi ut over hva som kan henføres til identifiserbare eiendeler og gjeld balanseføres som goodwill. Merverdier i konsernregnskapet avskrives lineært over de oppkjøpte eiendelenes forventede levetid.

I konsernregnskapet erstattes posten aksjer i datterselskaper med datterselskapets eiendeler og gjeld.

Det tilknyttede selskapet er vurdert etter egenkapitalmetoden i konsernregnskapet.

Datterselskap/tilknyttet selskap

Datterselskapet vurderes etter kostmetoden i selskapsregnskapet. Investeringen er vurdert til anskaffelseskost for aksjene med mindre nedskrivning har vært nødvendig. Det er foretatt nedskrivning til virkelig verdi når verdifall skyldes årsaker som ikke kan antas å være forbigående og det må anses nødvendig etter god regnskapsskikk. Nedskrivninger er reversert når grunnlaget for nedskrivning ikke lenger er til stede.

Utbytte og andre utdelinger er inntektsført samme år som det er avsatt i datterselskapet. Overstiger utbytte andel av tilbakeholdt resultat etter kjøpet, representerer den overskytende del tilbakebetaling av investert kapital, og utdelingene er fratrukket investeringens verdi i balansen.

Det tilknyttede selskapet er vurdert etter kostmetoden i selskapsregnskapet. I konsernregnskapet brukes egenkapitalmetoden for tilknyttede selskaper. Andelen av resultatet er basert på resultatet etter skatt i det selskapet hvor man har investert med fradrag for interne gevinster og eventuelle avskrivninger på merverdi som skyldes at kostpris på aksjene var høyere enn den ervervede andelen av balanseført egenkapital. I resultatregnskapet er resultatandelen vist under finansposter.

Salgsinntekter

Inntektsføring ved salg av varer skjer på leveringstidspunktet. Tjenester inntektsføres i takt med utførelsen. Andelen av salgsinntekter som knytter seg til fremtidige serviceytelser balanseføres som uopptjent inntekt ved salget, og inntektsføres deretter i takt med levering av ytelsene.

Klassifisering og vurdering av balanseposter

Omløpsmidler og kortsiktig gjeld omfatter poster som forfaller til betaling innen ett år etter anskaffelsestidspunktet, samt poster som knytter seg til varekretsløpet. Øvrige poster er klassifisert som anleggsmiddel/langsiktig gjeld.

Omløpsmidler vurderes til laveste av anskaffelseskost og virkelig verdi. Kortsiktig gjeld balanseføres til nominelt beløp på opptakstidspunktet.

Anleggsmidler vurderes til anskaffelseskost, men nedskrives til virkelig verdi ved verdifall som ikke forventes å være forbigående. Langsiktig gjeld balanseføres til nominelt beløp på etableringstidspunktet.

Leasing

Det skilles mellom finansiell leasing og operasjonell leasing. Driftsmidler finansiert ved finansiell leasing er



regnskapsmessig kvalifisert under varige driftsmidler. Motposten er medtatt som langsiktig gjeld. Leibeløp fordeles mellom rentekostnad og avdrag på gjelden.

Operasjonell leasing kostnadsføres som driftskostnad basert på fakturert leasingleie.

Fordringer

Kundefordringer og andre fordringer er oppført i balansen til pålydende etter fradrag for avsetning til forventet tap. Avsetning til tap gjøres på grunnlag av individuelle vurderinger av de enkelte fordringene. I tillegg gjøres det for øvrige kundefordringer en uspesifisert avsetning for å dekke antatt tap.

Varebeholdninger

Lager av innkjøpte varer er verdsatt til laveste av anskaffelseskost etter FIFO-prinsippet og virkelig verdi. Egentilvirkede ferdigvarer og varer under tilvirkning er vurdert til full tilvirkningskost. Det foretas nedskrivning for påregnelig ukurans.

Valuta

Pengeposter i utenlandsk valuta er vurdert til kursen ved regnskapsårets slutt.

Kortsiktige plasseringer

Kortsiktige plasseringer (aksjer og andeler vurdert som omløpsmidler) vurderes til laveste av gjennomsnittlig anskaffelseskost og virkelig verdi på balansedagen. Mottatt utbytte og andre utdelinger fra selskapene inntektsføres som annen finansinntekt.

Varige driftsmidler

Varige driftsmidler balanseføres og avskrives over driftsmidlets forventede levetid. Direkte vedlikehold av driftsmidler kostnadsføres løpende under driftskostnader, mens påkostninger eller forbedringer tillegges driftsmidlets kostpris og avskrives i takt med driftsmidlet.

Forskning og utvikling

Utgifter til forskning og utvikling balanseføres i den grad det kan identifiseres en fremtidig økonomisk fordel knyttet til utvikling av en identifiserbar immaterielle eiendeler. I motsatt fall kostnadsføres slike utgifter løpende. Balanseført forskning og utvikling avskrives lineært over 10 år.

Skatt

Skattekostnaden i resultatregnskapet omfatter både periodens betalbare skatt og endring i utsatt skatt. Utsatt skatt er beregnet med 22% på grunnlag av de midlertidige forskjeller som eksisterer mellom regnskapsmessige og skattemessige verdier, samt skattemessig underskudd til fremføring ved utgangen av regnskapsåret. Skatteøkende og skattereduserende midlertidige forskjeller som reverserer eller kan reversere i samme periode er utlignet. Netto utsatt skattefordel balanseføres i den grad det er sannsynlig at denne kan bli nyttegjørt.

I den grad konsernbidrag ikke er resultatført er skatteeffekten av konsernbidraget ført direkte mot investering i balansen.

Goodwill

Goodwill er oppstått gjennom kjøp av virksomhet. Avskrivninger foretas etter forventet økonomisk levetid.

Anleggsaksjer

Anleggsaksjer er verdsatt til laveste verdi av historisk kostpris og virkelig verdi.



Note 1 Aksjekapital og aksjonærinformasjon

AGDER GRUPPEN HOLDING AS MOR

Aksjekapitalen består av:	Antall	Pålydende	Balanseført
Ordinære aksjer	500 000	10	5 000 000
Sum	500 000	10	5 000 000

Agder Gruppen Holding AS har 3 aksjonærer pr 31.12.2020.

OVERSIKT OVER DE STØRSTE AKSJONÆRENE PR 31.12.2020:

	Ordinære	Eierandel	Stemmeandel
Agder Gruppen AS	352 500	70,5 %	70,5 %
TT - Invest AS	117 500	23,5 %	23,5 %
Agder Anleggsservice AS	30 000	6,0 %	6,0 %
Totalt antall aksjer	500 000	100	100

Note 2 Datterselskap, tilknyttet selskap m v

	Kontor	Eier- /stemmeandel
Agder Anleggsenter AS	Kristiansand	100 %
Agder Tunnelsservice AS	Kristiansand	94 %
Agder Rental AS	Kristiansand	100 %
Agder Maskintransport AS	Kristiansand	91 %
Svegeskogen 11 AS	Kristiansand	100 %
Agder Gruppen AB	Strømstad/Sverige	100%
Totalt	0	

Dattersdatter

	Kontor	Eier- /stemmeandel
Agder Slangeservice AS	Kristiansand	70 %
Totalt	0	



Note 3 Egenkapital

Agder Gruppen Holding AS mor

	Aksjekapital	Overkurs	Annen Innskutt egenkapital	Annen egenkapital	Sum egenkapital
Pr. 31.12.2019	1 000 000	0	-5 570	1 270	995 700
Pr 01.01.2020	1 000 000	0	-5 570	1 270	995 700
Kapitalforhøyelse	4 000 000	36 000 000	0	0	40 000 000
Årets resultat				8 069 490	8 069 490
Pr 31.12.2020	5 000 000	0	-5 570	8 070 760	49 065 190

Agder Gruppen Holding AS konsern

	Aksjekapital	Overkurs	Annen Innskutt egenkapital	Annen egenkapital	Minoritet	Sum egenkapital
Pr. 31.12.2019	1 000 000	0	-5 570	11 268 826	-162 735	11 106 091
Pr 01.01.2020	1 000 000	0	-5 570	11 268 826	-162 735	11 106 091
Kapitalforhøyelse	4 000 000	36 000 000		40 000 000		40 000 000
Årets resultat				33 118 751	658 135	33 776 886
endring i minoriteter				-131 618	529 989	398 371
Pr 31.12.2020	5 000 000	36 000 000	-5 570	84 255 959	1 025 389	85 281 348

Note 4 Bankinnskudd

Agder Gruppen Holding AS Konsern

Bundne skattetrekkmidler utgjør:

kr.2 433 820

Konsernets likviditet er organisert i en konsernkontoordning. Dette innebærer at datterselskapenes kontantbeholdning formelt sett er fordringer på morselskapet, og alle konsernselskaper er solidarisk ansvarlige for de trekk konsernet har gjort.



Note 5 Konsernkontoavtale

Konsernets likviditet er organisert i en konsernkontoordning. Dette innebærer at datterselskapenes kontantbeholdning formelt sett er fordringer på morselskapet -Agder Gruppen Holding AS, og alle konsernselskaper er solidarisk ansvarlige for de trekk konsernet har gjort. Formålet er å optimalisere avkastningen på likviditeten i konsernet, slik at innstående og benyttet kreditt motregnet og renteberegnet mot netto innstående/kreditt.

Sikkerhet for kreditt er gitt i form av:

Agder Anleggsenter AS:

- pant i kundefordringer på kr.39 000 000 og kr.20 000 000
- pant i varelager pålydende kr.60 000 000
- pant i motorvogner og anleggsmaskiner på kr.16 000 000
- pant i samlede motorvogner/anleggsmaskiner under arbeid på kr. 44 000 000
- driftstilbehør på kr.16 000 000og driftstilbehør under arbeid på kr.44 000 000.

Agder Rental AS:

- pant i kundefordringer på kr.39 000 000
- pant i varelager pålydende kr.60 000 000
- pant i motorvogner og anleggsmaskiner på kr.60 000 000
- driftstilbehør på kr.16 000 000og driftstilbehør under arbeid på kr.44 000 000.

Agder Slangeservice AS:

- pant i kundefordringer på kr.39 000 000
- pant i varelager pålydende kr.60 000 000
- pant i motorvogner og anleggsmaskiner på kr.16 000 000
- driftstilbehør på kr.16 000 000.

Agder Tunnel-service AS:

- pant i kundefordringer på kr.5 000 000
- pant i varelager pålydende kr.5 000 000
- pant i motorvogner og anleggsmaskiner på kr.5 000 000
- driftstilbehør på kr.5 000 000.

Agder Maskintransport AS:

- pant i kundefordringer på kr.5 000 000
- pant i varelager under arbeid kr.5 000 000
- pant i motorvogner og anleggsmaskiner på kr.15 000 000
- driftstilbehør på kr.15 000 000.

Konsernkontoavtalen har en øvre kredittramme på kr. 20 000 000. Renten er summen av NIBOR 1 mnd og margin: 1,8% p.a.

Konsernet har pr.31.12.2020 innstående på konsernkontoen kr.8.599.774,86.



Note 6 Lønnskostnader, antall ansatte, godtgjørelser, lån til ansatte m.m.

Agder Gruppen Holding AS Konsern

Lønnskostnader

	2020	2019
Lønninger	36 087 598	23 122 263
Arbeidsgiveravgift	5 802 637	3 428 353
Pensjonskostnader	1 104 448	769 652
Andre ytelser	379 287	212 870
Sum	43 373 970	27 533 138

I gjennomsnitt har det i løpet av regnskapsåret vært 84 ansatte.

Ytelser til ledende personer

Daglig leder /Styret

	2020	2019
Lønn	4 273 976	2 407 282
Pensjonsutgifter	83 616	54 924
Annen godtgjørelse	29 965	8 563

PENSJONSFORPLIKTELSER

Selskaper i konsernet er pliktig til å ha tjenstepensjonsordning etter lov om obligatorisk tjenstepensjon. Det er opprettet felles avtale for konsernet og selskapers pensjonsordninger tilfredsstiller kravene i denne lov.

Revisor

Revisjonshonoraret for konsernet for 2020 utgjør kr.350 375 mens rådgiving fra revisor er kostnadsført med kr.22 500.

Note 7 Mellomværende med selskap i samme konsern

Mellomværende med selskap i samme konsern er eliminert i konsernregnskapet.



Note 8 Salgsinntekter

Pr virksomhetsområde

salg av varer	405 218 544
salg av tjenester	30 471 441
utleie maskiner	109 097 504
sum	544 787 489

Geografisk fordeling

Norge	370 946 148
Andre land	173 841 341
	544 787 489

Mellomværende salgsinntekter i konsernet er eliminert i konsernregnskap.

Note 9 Varer

Agder Gruppen Holding AS Konsern

Råvarer	7 779 463
Halvfabrikater	418 797
Ferdigvarer	108 539 539
sum	116 737 799

Av samlet varelagerverdi for konsernet pr.31.12.2020 er kr. 116 737 799 vurdert til virkelig verdi.



Note 10 Skatt

Agder Gruppen Holding AS Konsern

Årets skattekostnad fordeler seg på:

	2020	2019
Betalbar skatt	5 500 254	3 436 241
Endring i utsatt skatt	5 290 932	97 530
Sum skattekostnad	10 791 186	3 533 771

Beregning av årets skattegrunnlag:

Resultat før skattekostnad
Permanente forskjeller
Endring i midlertidige forskjeller
Årets skattegrunnlag

Konsernet er ikke eget skattesubjekt. Det er derfor valgt å ikke vise tilsvarende spesifikasjon for konsernet.

Oversikt over midlertidige forskjeller:

	2020	2019
Anleggsmidler	25 739 448	3 380 395
Omløpsmidler	-1 631 420	-800 000
Andre forskjeller	7 450 921	-2 676 460
Underskudd til fremføring	-6 513 137	-818 829
Forskjeller som ikke inngår i utsatt skatt	-1 412 091	-421 861
Grunnlag for beregning av utsatt skatt	23 633 721	-496 033
Utsatt skatt som ikke balanseføres	0	-17 612
utsatt skattefordel/skatt	5 199 418	-91 515



Note 11 Anleggsmidler

Agder Gruppen Holding AS Konsern

	Goodwill	Eiendom	Maskiner, Driftsløsere, inventar	Maskiner og biler finansiert med finansiell leasing	Immaterielle eiendeler	Forskning og utvikling	Sum
Anskaffelseskost pr 01.01.	24 525 447	7 277 725	26 644 534	269 454 078	356 625	165 712	328 424 121
Tilgang kjøpte driftsmidler	0	1 422 573	93 604 541	179 892 863	2 000 000	6 781 584	283 701 561
Avgang solgte driftsmidler	0	0	-5 946 069	-25 460 223	0		-31 406 292
Anskaffelseskost pr 31.12.	24 525 447	8 700 298	114 303 006	423 886 718	2 356 625	6 947 296	580 719 390
Akkumulerte avskrivninger pr 31.12.	-4 905 089	-279 540	-11 177 904	-91 330 274	-286 249	0	-107 979 056
Balanseført verdi pr 31.12.	19 620 358	8 420 758	103 125 103	332 556 443	2 070 376	6 947 296	472 740 334
Årets avskrivninger	2 452 545	270 267	7 613 656	58 709 341	207 331	0	69 253 140

Både morselskapet og konsernet benytter lineære avskrivninger for alle varige driftsmidler. Den økonomiske levetiden for driftsmidlene er beregnet til:

- * Bygninger og annen fast eiendom 20 - 50 år
- * Maskiner og inventar 3 - 10 år
- * Tomter 0 år
- * Goodwill 5 - 10 år



Note 12 Fordringer og gjeld

Det er ingen fordringer i konsernet med forfall senere enn ett år.

Langsiktig gjeld med forfall senere enn 5 år

Balanseførte leieavtaler	373 573 644
--------------------------	-------------

Gjeld sikret ved pant	62 806 079
Pantsatte eiendeler:	
Kundefordringer	125 959 821
Varer	116 737 799
Driftsmidler	101 391 771
Sum	352 510 149

Kassekreditt som er også sikret med pant er presentert i note Konsernkontoavtale.

Note 13 Aksjer i andre selskaper

Agder Gruppen Holding AS Konsern

	Eierandel %	Anskafelsekost	Balanseført verdi	Egenkapital	Resultat
Vallesverd Marina AS	1	280 000	280 000	47 384	24 267
Basol Norge AS	20	308 000	308 000	1 993 919	598 355
sum		588 000	588 000	2 041 303	622 622