



ÅRSREGNSKAPET FOR REGNSKAPSÅRET 2021 - GENERELL INFORMASJON

Enheten

Organisasjonsnummer: 925 216 615
Organisasjonsform: Aksjeselskap
Foretaksnavn: GRIEG HOLDCO AS
Forretningsadresse: c/o Embriq AS
Dronning Eufemias gate 16
0191 OSLO

Regnskapsår

Årsregnskapets periode: 01.01.2021 - 31.12.2021

Konsern

Morselskap i konsern: Ja
Konsernregnskap lagt ved: Ja

Regnskapsregler

Regler for små foretak benyttet: Ja
Benyttet ved utarbeidelsen av årsregnskapet til selskapet: Regnskapslovens alminnelige regler
Benyttet ved utarbeidelsen av årsregnskapet til konsernet: Regnskapslovens alminnelige regler

Årsregnskapet fastsatt av kompetent organ

Bekreftet av representant for selskapet: Thomas Pettersen
Dato for fastsettelse av årsregnskapet: 30.03.2022

Grunnlag for avgivelse

År 2021: Årsregnskapet er elektronisk innlevert
År 2020: Tall er hentet fra elektronisk innlevert årsregnskap fra 2021

Det er ikke krav til at årsregnskapet m.v. som sendes til Regnskapsregisteret er undertegnet. Kontrollen på at dette er utført ligger hos revisor/enhetens øverste organ. Sikkerheten ivaretas ved at innsender har rolle/rettighet for innsending av årsregnskapet via Altinn, og ved at det bekreftes at årsregnskapet er fastsatt av kompetent organ.

Brønnøysundregistrene, 02.08.2023



Resultatregnskap

Beløp i: NOK	Note	2021	2020
RESULTATREGNSKAP			
Kostnader			
Lønnskostnad	2		
Annen driftskostnad		2 268	1 089
Sum kostnader		2 268	1 089
Driftsresultat		-2 268	-1 089
Finansinntekter og finanskostnader			
Renteinntekt fra foretak i samme konsern	6	7 470 628	
Sum finansinntekter		7 470 628	
Annen rentekostnad			17
Sum finanskostnader			17
Netto finans		7 470 628	-17
Ordinært resultat før skattekostnad		7 468 360	-1 106
Skattekostnad på ordinært resultat	7	1 642 784	
Ordinært resultat etter skattekostnad		5 825 576	-1 106
Årsresultat	4	5 825 576	-1 106
Årsresultat etter minoritetsinteresser		5 825 576	-1 106
Totalresultat		5 825 576	-1 106
Overføringer og disponeringer			
Avsatt til fond for vurderingsforskjeller	4		
Overført fra fond for vurderingsforskjeller	4		
Ordinært utbytte	4, 4, 4		
Konsernbidrag	4, 4		
Udekket tap	4, 4		
Avsatt til annen egenkapital	4	5 825 576	-1 106
Overført fra annen egenkapital	4		
Sum overføringer og disponeringer		5 825 576	-1 106



Resultatregnskap

Beløp i: NOK	Note	2021	2020
---------------------	-------------	-------------	-------------



Balanse

Beløp i: NOK	Note	2021	2020
BALANSE - EIENDELER			
Anleggsmidler			
Immaterielle eiendeler			
Utsatt skattefordel	7		
Finansielle anleggsmidler			
Investering i datterselskap	5	22 372 416	16 548 000
Investering i annet foretak i samme konsern	5		
Lån til foretak i samme konsern	6	302 654 814	271 684 000
Investeringer i tilknyttet selskap	5		
Lån til tilknyttet selskap og felles kontrollert virksomhet	5		
Andre langsiktige fordringer	6		
Sum finansielle anleggsmidler		325 027 230	288 232 000
Sum anleggsmidler		325 027 230	288 232 000
Omløpsmidler			
Varer			
Fordringer			
Kundefordringer	6		
Andre kortsiktige fordringer	6	168 000	168 000
Sum fordringer		168 000	168 000
Investeringer			
Aksjer og andeler i foretak i samme konsern	5		
Bankinnskudd, kontanter og lignende			
Bankinnskudd, kontanter o.l.	8	36 556	38 824
Sum bankinnskudd, kontanter og lignende		36 556	38 824
Sum omløpsmidler		204 556	206 824
SUM EIENDELER		325 231 786	288 438 824



Balanse

Beløp i: NOK	Note	2021	2020
BALANSE - EGENKAPITAL OG GJELD			
Egenkapital			
Innskutt egenkapital			
Aksjekapital	3, 4	3 117 322	2 882 320
Beholdning av egne aksjer	3, 4		
Overkurs	4	308 782 864	285 517 680
Annen innskutt egenkapital	4	9 930	9 930
Sum innskutt egenkapital		311 910 116	288 409 930
Opptjent egenkapital			
Fond for vurderingsforskjeller	4		
Annen egenkapital	4	5 824 470	-1 106
Sum opptjent egenkapital		5 824 470	-1 106
Sum egenkapital		317 734 586	288 408 824
Gjeld			
Langsiktig gjeld			
Utsatt skatt	7		
Annen langsiktig gjeld			
Langsiktig konserngjeld	6		
Sum langsiktig gjeld		0	0
Kortsiktig gjeld			
Leverandørgjeld	6		
Betalbar skatt	7		
Kortsiktig konserngjeld	6	7 497 200	30 000
Annen kortsiktig gjeld	6		
Sum kortsiktig gjeld		7 497 200	30 000
Sum gjeld		7 497 200	30 000
SUM EGENKAPITAL OG GJELD		325 231 786	288 438 824



Konsernets resultatregnskap

Beløp i: NOK	Note	2021	2020
RESULTATREGNSKAP			
Inntekter			
Salgsinntekt	1, 2	399 701 614	137 791 619
Annen driftsinntekt		11 904 693	-2 624 159
Sum inntekter		411 606 307	135 167 460
Kostnader			
Varekostnad		138 080 362	51 644 074
Lønnskostnad	3, 4	180 394 610	56 729 245
Avskrivning av driftsmidler og immaterielle eiendeler	6, 7	87 921 221	27 990 150
Annen driftskostnad	3, 5	50 041 821	16 021 920
Sum kostnader		456 438 014	152 385 388
Driftsresultat		-44 831 707	-17 217 928
Finansinntekter og finanskostnader			
Annen renteinntekt		352	132 480
Annen finansinntekt		2 547 453	514 846
Sum finansinntekter		2 547 805	647 326
Rentekostnad til foretak i samme konsern		5 452	
Annen rentekostnad		8 238 136	1 422 776
Annen finanskostnad		3 110 310	674 604
Sum finanskostnader		11 353 898	2 097 380
Netto finans		-8 806 092	-1 450 054
Ordinært resultat før skattekostnad		-53 637 799	-18 667 982
Skattekostnad på ordinært resultat	11	2 247 075	710 169
Ordinært resultat etter skattekostnad		-55 884 874	-19 378 151
Årsresultat	10	-55 884 874	-19 378 151
Årsresultat etter minoritetsinteresser		-55 884 874	-19 378 151
Totalresultat		-55 884 874	-19 378 151



Konsernets resultatregnskap

Beløp i: NOK	Note	2021	2020
---------------------	-------------	-------------	-------------



Konsernets balanse

Beløp i: NOK	Note	2021	2020
BALANSE - EIENDELER			
Anleggsmidler			
Immaterielle eiendeler			
Forskning og utvikling	6	64 785 482	53 515 487
Utsatt skattefordel	11	15 931 540	18 172 985
Goodwill	6	256 467 519	284 281 371
Sum immaterielle eiendeler		337 184 542	355 969 843
Varige driftsmidler			
Driftsløsøre, inventar o.a. utstyr	7	877 810	180 373
Sum varige driftsmidler		877 810	180 373
Finansielle anleggsmidler			
Investeringer i aksjer og andeler		875 000	
Andre langsiktige fordringer		2 190 839	785 473
Sum finansielle anleggsmidler		3 065 839	785 473
Sum anleggsmidler		341 128 191	356 935 689
Omløpsmidler			
Varer			
Sum varer		1 259 325	1 818 305
Fordringer			
Kundefordringer		65 411 848	48 421 180
Andre kortsiktige fordringer		37 307 601	59 593 798
Sum fordringer		102 719 448	108 014 978
Bankinnskudd, kontanter og lignende			
Bankinnskudd, kontanter o.l.	12	8 577 116	1 098 450
Sum bankinnskudd, kontanter og lignende		8 577 116	1 098 450
Sum omløpsmidler		112 555 890	110 931 733
SUM EIENDELER		453 684 081	467 867 422



Konsernets balanse

Beløp i: NOK	Note	2021	2020
BALANSE - EGENKAPITAL OG GJELD			
Egenkapital			
Innskutt egenkapital			
Aksjekapital	9, 10	3 117 322	2 882 320
Overkurs		308 782 864	285 517 680
Sum innskutt egenkapital		311 900 186	288 400 000
Opptjent egenkapital			
Annen egenkapital		-75 263 026	-19 378 152
Udisponert resultat			
Sum opptjent egenkapital		-75 263 025	-19 378 152
Sum egenkapital	10	236 637 161	269 021 848
Gjeld			
Langsiktig gjeld			
Utsatt skatt	11		3 107 333
Andre avsetninger for forpliktelser	4	1 067 024	1 628 586
Sum avsetninger for forpliktelser		1 067 024	4 735 919
Annen langsiktig gjeld			
Gjeld til kredittinstitusjoner	15	147 250 000	120 000 000
Sum annen langsiktig gjeld		147 250 000	120 000 000
Sum langsiktig gjeld		148 317 024	124 735 919
Kortsiktig gjeld			
Leverandørgjeld		21 352 421	27 035 918
Betalbar skatt	11		
Skyldig offentlige avgifter		20 180 450	20 281 808
Annen kortsiktig gjeld	14	27 197 026	26 791 929
Sum kortsiktig gjeld		68 729 897	74 109 655
Sum gjeld		217 046 921	198 845 574
SUM EGENKAPITAL OG GJELD		453 684 081	467 867 422



Brønnøysundregistrene

ÅRSREGNSKAP FOR REGNSKAPSÅRET 2021 - GENERELL INFORMASJON

Journalnummer: 2022 466596

Enheten

Organisasjonsnummer: 925 216 615
Organisasjonsform: Aksjeselskap
Foretaksnavn: GRIEG HOLDCO AS
Forretningsadresse: c/o Embriq AS
Dronning Eufemias gate 16
0191 OSLO

Regnskapsår

Årsregnskapets periode: 01.01.2021 - 31.12.2021

Konsern

Mørselskap i konsern: Ja
Konsernregnskap lagt ved: Ja

Regnskapsregler

Regler for små foretak benyttet: Ja
Benyttet ved utarbeidelsen av
årsregnskapet til selskapet: Regnskapslovens alminnelige regler
Benyttet ved utarbeidelsen av
årsregnskapet til konsernet: Regnskapslovens alminnelige regler

Årsregnskapet fastsatt av kompetent organ

Bekreftet av representant for selskapet: Thomas Pettersen
Dato for fastsettelse av årsregnskapet: 30.03.2022

Revisjon

Årsregnskapet er utarbeidet av ekstern
autorisert regnskapsfører: Ja
Ekstern autorisert regnskapsfører har i
løpet av regnskapsåret bistått ved den
løpende regnskapsføringen eller utført
andre tjenester for selskapet enn å
utarbeide årsregnskapet: Ja

Grunnlag for avgivelse

År 2021: Årsregnskap er elektronisk innlevert.
År 2020: Tall er hentet fra elektronisk innlevert årsregnskap fra 2021.

Det er ikke krav til at årsregnskapet m.v. som sendes til Regnskapsregisteret er undertegnet. Kontrollen på at dette er utført ligger hos revisor/enhetens øverste organ. Sikkerheten ivaretas ved at innsender har rolle/rettighet for innsending av årsregnskapet via Altinn, og ved at det bekreftes at årsregnskapet er fastsatt av kompetent organ.

Brønnøysundregistrene, 21.06.2022

Brønnøysundregistrene
Postadresse: Postboks 900, 8910 Brønnøysund
Telefon: 75 00 75 00
E-post: firmapost@brreg.no Internett: www.brreg.no
Organisasjonsnummer: 974 760 673



Organisasjonsnr: 925 216 615
GRIEG HOLDCO AS

RESULTATREGNSKAP

Beløp i: NOK	Note	2021	2020
RESULTATREGNSKAP			
Kostnader			
Lønnskostnad	2		
Annen driftskostnad		2 268	1 089
Sum kostnader		2 268	1 089
Driftsresultat		-2 268	-1 089
Finansinntekter og finanskostnader			
Renteinntekt fra foretak i samme konsern	6	7 470 628	
Sum finansinntekter		7 470 628	
Annen rentekostnad			17
Sum finanskostnader			17
Netto finans		7 470 628	-17
Ordinært resultat før skattekostnad			
Skattekostnad på ordinært resultat	7	1 642 784	
Ordinært resultat etter skattekostnad		5 825 576	-1 106
Årsresultat	4	5 825 576	-1 106
Årsresultat etter minoritetsinteresser		5 825 576	-1 106
Totalresultat		5 825 576	-1 106
Overføringer og disponeringer			
Avsatt til fond for vurderingsforskjeller	4		
Overført fra fond for vurderingsforskjeller	4		
Ordinært utbytte	4, 4, 4		
Konsernbidrag	4, 4		
Udekket tap	4, 4		
Avsatt til annen egenkapital	4	5 825 576	-1 106
Overført fra annen egenkapital	4		
Sum overføringer og disponeringer		5 825 576	-1 106



Organisasjonsnr: 925 216 615
GRIEG HOLDCO AS

BALANSE

Beløp i: NOK	Note	2021	2020
BALANSE - EIENDELER			
Anleggsmidler			
Immaterielle eiendeler			
Utsatt skattefordel	7		
Finansielle anleggsmidler			
Investering i datterselskap	5	22 372 416	16 548 000
Investering i annet foretak i samme konsern	5		
Lån til foretak i samme konsern	6	302 654 814	271 684 000
Investeringer i tilknyttet selskap	5		
Lån til tilknyttet selskap og felles kontrollert virksomhet	5		
Andre langsiktige fordringer	6		
Sum finansielle anleggsmidler		325 027 230	288 232 000
Sum anleggsmidler		325 027 230	288 232 000
Omløpsmidler			
Varer			
Fordringer			
Kundefordringer	6		
Andre kortsiktige fordringer	6	168 000	168 000
Sum fordringer		168 000	168 000
Investeringer			
Aksjer og andeler i foretak i samme konsern	5		
Bankinnskudd, kontanter og lignende			
Bankinnskudd, kontanter o. l.	8	36 556	38 824
Sum bankinnskudd, kontanter og lignende		36 556	38 824
Sum omløpsmidler		204 556	206 824
SUM EIENDELER		325 231 786	288 438 824
BALANSE - EGENKAPITAL OG GJELD			



Egenkapital			
Innskutt egenkapital			
Aksjekapital	3, 4	3 117 322	2 882 320
Beholdning av egne aksjer	3, 4		
Overkurs	4	308 782 864	285 517 680
Annen innskutt egenkapital	4	9 930	9 930
Sum innskutt egenkapital		311 910 116	288 409 930
Opptjent egenkapital			
Fond for vurderingsforskjeller	4		
Annen egenkapital	4	5 824 470	-1 106
Sum opptjent egenkapital		5 824 470	-1 106
Sum egenkapital		317 734 586	288 408 824
Gjeld			
Langsiktig gjeld			
Utsatt skatt	7		
Annen langsiktig gjeld			
Langsiktig konserngjeld	6		
Sum langsiktig gjeld		0	0
Kortsiktig gjeld			
Leverandørgjeld	6		
Betalbar skatt	7		
Kortsiktig konserngjeld	6	7 497 200	30 000
Annen kortsiktig gjeld	6		
Sum kortsiktig gjeld		7 497 200	30 000
Sum gjeld		7 497 200	30 000
SUM EGENKAPITAL OG GJELD		325 231 786	288 438 824



Organisasjonsnr: 925 216 615
GRIEG HOLDCO AS

KONSERNRESULTATREGNSKAP

<u>Beløp i: NOK</u>	<u>Note</u>	<u>2021</u>	<u>2020</u>
RESULTATREGNSKAP			
Inntekter			
Salgsinntekt	1, 2	399 701 614	137 791 619
Annen driftsinntekt		11 904 693	-2 624 159
Sum inntekter		411 606 307	135 167 460
Kostnader			
Varekostnad		138 080 362	51 644 074
Lønnskostnad	3, 4	180 394 610	56 729 245
Avskrivning av driftsmidler og immaterielle eiendeler	6, 7	87 921 221	27 990 150
Annen driftskostnad	3, 5	50 041 821	16 021 920
Sum kostnader		456 438 014	152 385 388
Driftsresultat		-44 831 707	-17 217 928
Finansinntekter og finanskostnader			
Annen renteinntekt		352	132 480
Annen finansinntekt		2 547 453	514 846
Sum finansinntekter		2 547 805	647 326
Rentekostnad til foretak i samme konsern		5 452	
Annen rentekostnad		8 238 136	1 422 776
Annen finanskostnad		3 110 310	674 604
Sum finanskostnader		11 353 898	2 097 380
Netto finans		-8 806 092	-1 450 054
Ordinært resultat før skattekostnad			
Skattekostnad på ordinært resultat	11	2 247 075	710 169
Ordinært resultat etter skattekostnad		-55 884 874	-19 378 151
Årsresultat	10	-55 884 874	-19 378 151
Årsresultat etter minoritetsinteresser		-55 884 874	-19 378 151
Totalresultat		-55 884 874	-19 378 151



Organisasjonsnr: 925 216 615
GRIEG HOLDCO AS

KONSERNBALANSE

Beløp i: NOK	Note	2021	2020
BALANSE - EIENDELER			
Anleggsmidler			
Immaterielle eiendeler			
Forskning og utvikling	6	64 785 482	53 515 487
Utsatt skattefordel	11	15 931 540	18 172 985
Goodwill	6	256 467 519	284 281 371
Sum immaterielle eiendeler		337 184 542	355 969 843
Varige driftsmidler			
Driftsløsøre, inventar o. a. utstyr	7	877 810	180 373
Sum varige driftsmidler		877 810	180 373
Finansielle anleggsmidler			
Investeringer i aksjer og andeler		875 000	
Andre langsiktige fordringer		2 190 839	785 473
Sum finansielle anleggsmidler		3 065 839	785 473
Sum anleggsmidler		341 128 191	356 935 689
Omløpsmidler			
Varer			
Sum varer		1 259 325	1 818 305
Fordringer			
Kundefordringer		65 411 848	48 421 180
Andre kortsiktige fordringer		37 307 601	59 593 798
Sum fordringer		102 719 448	108 014 978
Bankinnskudd, kontanter og lignende			
Bankinnskudd, kontanter o. l.	12	8 577 116	1 098 450
Sum bankinnskudd, kontanter og lignende		8 577 116	1 098 450
Sum omløpsmidler		112 555 890	110 931 733
SUM EIENDELER		453 684 081	467 867 422

BALANSE - EGENKAPITAL OG GJELD

Egenkapital



Innskutt egenkapital			
Aksjekapital	9, 10	3 117 322	2 882 320
Overkurs		308 782 864	285 517 680
Sum innskutt egenkapital		311 900 186	288 400 000
Opptjent egenkapital			
Annen egenkapital		-75 263 026	-19 378 152
Udisponert resultat			
Sum opptjent egenkapital		-75 263 025	-19 378 152
Sum egenkapital	10	236 637 161	269 021 848
Gjeld			
Langsiktig gjeld			
Utsatt skatt	11		3 107 333
Andre avsetninger for forpliktelse	4	1 067 024	1 628 586
Sum avsetninger for forpliktelse		1 067 024	4 735 919
Annen langsiktig gjeld			
Gjeld til kredittinstitusjoner	15	147 250 000	120 000 000
Sum annen langsiktig gjeld		147 250 000	120 000 000
Sum langsiktig gjeld		148 317 024	124 735 919
Kortsiktig gjeld			
Leverandørgjeld		21 352 421	27 035 918
Betalbar skatt	11		
Skyldig offentlige avgifter		20 180 450	20 281 808
Annen kortsiktig gjeld	14	27 197 026	26 791 929
Sum kortsiktig gjeld		68 729 897	74 109 655
Sum gjeld		217 046 921	198 845 574
SUM EGENKAPITAL OG GJELD		453 684 081	467 867 422



Organisasjonsnr: 925 216 615
GRIEG HOLDCO AS

NOTEOPPLYSNINGER - SELSKAP - alle poster oppgitt i hele tall

Note

Antall aksjer og aksjeeiere

Note

Antall årsverk i regnskapsåret

Virksomheten har hatt følgende antall årsverk:
0.00

Omløpsmidler Startdato Sluttdato Endring

Skattemessig fremf.undersk. Startdato Sluttdato Endring

Kortsiktig gjeld Startdato Sluttdato Endring



Organisasjonsnr: 925 216 615
GRIEG HOLDCO AS

NOTEOPPLYSNINGER - KONSERN

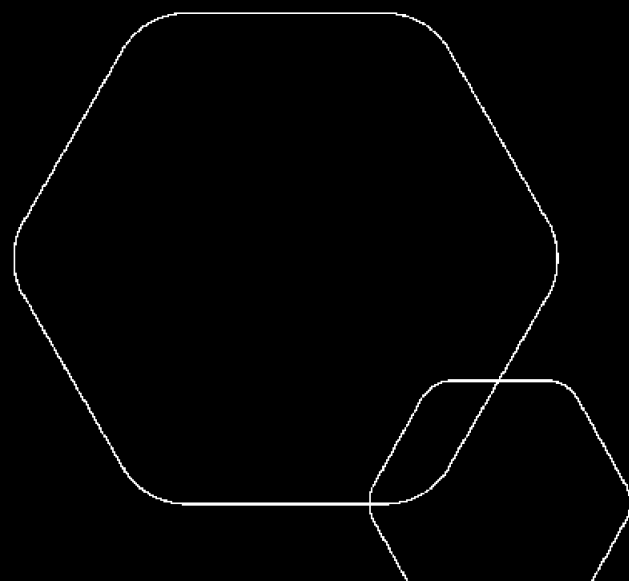
- alle poster oppgitt i hele tall



Årsregnskap 2021

Grieg Holdco AS

Resultatregnskap
Balanse
Kontantstrøm
Noter til regnskapet



Org.nr.: 925 216 615



RESULTATREGNSKAP

GRIEG HOLDCO AS

DRIFTSINNEKTER OG DRIFTSKOSTNADER	Note	2021	2020
Annen driftskostnad		2 268	1 089
Sum driftskostnader		2 268	1 089
Driftsresultat		-2 268	-1 089
FINANSINNEKTER OG FINANSKOSTNADER			
Renteinntekt fra foretak i samme konsern	6	7 470 628	0
Annen rentekostnad		0	17
Resultat av finansposter		7 470 628	-17
Ordinært resultat før skattekostnad		7 468 360	-1 106
Skattekostnad på ordinært resultat	7	1 642 784	0
Ordinært resultat		5 825 576	-1 106
Årsresultat	4	5 825 576	-1 106
OVERFØRINGER			
Avsatt til annen egenkapital	4	5 825 576	-1 106
Sum overføringer		5 825 576	-1 106

GRIEG HOLDCO AS

SIDE 2



BALANSE

GRIEG HOLDCO AS

EIENDELER	Note	2021	2020
FINANSIELLE ANLEGGSMIDLER			
Investeringer i datterselskap	5	22 372 416	16 548 000
Lån til foretak i samme konsern	6	302 654 814	271 684 000
Sum finansielle anleggsmidler		325 027 230	288 232 000
Sum anleggsmidler		325 027 230	288 232 000
OMLØPSMIDLER			
FORDRINGER			
Andre kortsiktige fordringer	6	168 000	168 000
Sum fordringer		168 000	168 000
Bankinnskudd, kontanter o.l.	8	36 556	38 824
Sum omløpsmidler		204 556	206 824
Sum eiendeler		325 231 786	288 438 824

GRIEG HOLDCO AS

SIDE 3



BALANSE

GRIEG HOLDCO AS

EGENKAPITAL OG GJELD	Note	2021	2020
EGENKAPITAL			
INNSKUTT EGENKAPITAL			
Aksjekapital	3, 4	3 117 322	2 882 320
Overkurs	4	308 782 864	285 517 680
Annen innskutt egenkapital	4	9 930	9 930
Sum innskutt egenkapital		311 910 116	288 409 930
OPPTJENT EGENKAPITAL			
Annen egenkapital	4	5 824 470	-1 106
Sum opptjent egenkapital		5 824 470	-1 106
Sum egenkapital		317 734 586	288 408 824
GJELD			
KORTSIKTIG GJELD			
Konserngjeld	6	7 497 200	30 000
Sum kortsiktig gjeld		7 497 200	30 000
Sum gjeld		7 497 200	30 000
Sum egenkapital og gjeld		325 231 786	288 438 824

Oslo, 30.03.2022
Styret i Grieg Holdco AS

Mats Åke Lundgren
styreleder

Ian Martin Lloyd Jones
styremedlem

Alfonso Luis Vazquez Caro
styremedlem

Thomas Pettersen
styremedlem

GRIEG HOLDCO AS

SIDE 4



INDIREKTE KONTANTSTRØM

GRIEG HOLDCO AS

	Note	2021	2020
KONTANTSTRØMMER FRA OPERASJONELLE AKTIVITETER			
Resultat før skattekostnad		7 468 360	-1 106
Endring i andre tidsavgrensingsposter		0	-138 070
Netto kontantstrøm fra operasjonelle aktiviteter		7 468 360	-139 176
KONTANTSTRØMMER FRA INVESTERINGSAKTIVITETER			
Utbetalinger ved utlån		30 970 814	271 684 000
Netto kontantstrøm fra investeringsaktiviteter		-30 970 814	-271 684 000
KONTANTSTRØMMER FRA FINANSIERINGSAKTIVITETER			
Endring konsernfinansiering		7 467 200	0
Innbetalinger av egenkapital		23 500 186	271 862 000
Utbetalinger av konsernbidrag		7 467 200	0
Netto kontantstrøm fra finansieringsaktiviteter		23 500 186	271 862 000
Netto endring i kontanter og kontantekvivalenter		-2 268	38 824
Beh. av kont. og kontantekvivalenter ved per. begynnel		38 824	0
Beh. av kont. og kontantekvivalenter ved per. slutt		36 556	38 824

GRIEG HOLDCO AS

SIDE 5



Note 1 Regnskapsprinsipper

Årsregnskapet er utarbeidet i samsvar med regnskapsloven av 1998 og god regnskapsskikk for små foretak i Norge.

Skatter

Skattekostnaden sammenstilles med regnskapsmessig resultat før skatt. Skatt knyttet til egenkapitaltransaksjoner, for eksempel konsernbidrag, føres mot egenkapitalen.

Skattekostnaden består av betalbar skatt (skatt på årets direkte skattepliktige inntekt) og endring i netto utsatt skatt. Skattekostnaden fordeles på ordinært resultat og virkning av prinsippendring og korrigerende av feil i henhold til skattegrunnlaget. Utsatt skatt og utsatt skattefordel er presentert netto i balansen.

Små foretak kan unnlate å balanseføre utsatt skattefordel selv om kriteriene for balanseføring er oppfylt.

Hovedregel for vurdering og klassifisering av eiendeler og gjeld

Eiendeler bestemt til varig eie eller bruk er klassifisert som anleggsmidler. Andre eiendeler er klassifisert som omløpsmidler. Fordringer som skal tilbakebetales innen et år er klassifisert som omløpsmidler. Ved klassifisering av kortsiktig og langsiktig gjeld er tilsvarende kriterier lagt til grunn.

Omløpsmidler vurderes til laveste av anskaffelseskost og virkelig verdi.

Anleggsmidler vurderes til anskaffelseskost, men nedskrives til gjenvinnbart beløp dersom dette er lavere enn bokført verdi, og verdifallet forventes ikke å være forbigående. Anleggsmidler med begrenset økonomisk levetid avskrives planmessig.

Aksjer og andeler i tilknyttet selskap og datterselskap

Investeringer i datterselskaper vurderes etter kostmetoden. Investeringene blir nedskrevet til virkelig verdi dersom verdifallet ikke er forbigående og det må anses nødvendig etter god regnskapsskikk. Mottatt utbytte og konsernbidrag fra datterselskapene er inntektsført som annen finansinntekt. Tilsvarende gjelder for investeringer i tilknyttede selskaper

Note 2 Lønnskostnader og ytelser, godtgjørelser til daglig leder, styret og revisor

Selskapet har i 2021 ingen ansatte og har ikke utbetalt lønn eller andre ytelser til selskapets styre.

PENSJONSFORPLIKTELSE

Selskapet har ingen ansatte og er ikke pliktig til å ha tjenstepensjonsordning etter lov om obligatorisk tjenstepensjon.

HONORAR TIL REVISOR

Det er ikke kostnadsført revisjonshonorar i 2021.



Note 3 Aksjonærer

Aksjekapitalen i selskapet pr 31.12.20 består av følgende aksjeklasser:

	Antall	Pålydende	Bokført
A 1 aksjer	6 611 446	0,01	66 114
A 2 aksjer	738 034	0,01	7 380
A 3 aksjer	1 032 000	0,01	10 320
P 1 aksjer	273 864 801	0,01	2 738 648
P 2 aksjer	29 485 901	0,01	294 859
Sum	311 732 182		3 117 322

Eierstruktur

Oversikt over aksjonærer i Grieg Holdco AS:

Aksjonær	Antall aksjer	Eierandel
Grieg Mixer LLP	280 476 247	89,97 %
E Brix AS	10 000 000	3,21 %
T. Pettersen Holding AS	6 958 370	2,23 %
Schjerpen Holding AS	4 671 433	1,50 %
Freygang Invest AS	3 459 994	1,11 %
Andre	6 166 138	1,98 %
Totalt antall aksjer	311 732 182	100,00 %

Det er ulike rettigheter til utbytte mellom A aksjene og preferanseaksjene. A-aksjene har en stemme hver. Preferanseaksjene har ikke stemmerett.

Note 4 Egenkapital

	Aksjekapital	Overkurs	Annen innskutt egenkapital	Annen egenkapital	Sum egenkapital
Pr. 31.12.2020	2 882 320	285 517 680	9 930	-1 106	288 408 824
Akseemisjon	235 002	23 265 184			23 500 186
Årets resultat				5 825 576	5 825 576
Pr 31.12.2021	3 117 322	308 782 864	9 930	5 824 470	317 734 586

Note 5 Datterselskap, tilknyttet selskap m.v.

Firma	Anskaffelses-tidspunkt	Forretnings-kontor	Eierandel	Stemme-andel
Grieg Midco AS	01.09.2020	Oslo	100%	100%
Firma			Egenkapital i følge siste årsregnskap	Årsresultat i følge siste årsregnskap
Grieg Midco AS			26 572 366	-14 770



Note 6 Mellomværende med selskap i samme konsern mv.

	Andre fordringer	
	2021	2020
Foretak i samme konsern	302 654 814	271 684 000
Sum	302 654 814	271 684 000

Konserngjeld gjelder konsernbidrag avsatt for regnskapsåret 2021.

Note 7 Skatt

Årets skattekostnad	2021	2020
Resultatført skatt på ordinært resultat:		
Betalbar skatt	1 642 784	0
Endring i utsatt skattefordel	0	0
Skattekostnad ordinært resultat	1 642 784	0
Skattepliktig inntekt:		
Ordinært resultat før skatt	7 468 360	-1 106
Permanente forskjeller	0	0
Avgitt konsernbidrag	-7 467 200	0
Anvendelse av fremførbart underskudd	-1 106	0
Skattepliktig inntekt	54	-1 106
Betalbar skatt i balansen:		
Betalbar skatt på årets resultat	1 642 784	0
Betalbar skatt på avgitt konsernbidrag	-1 642 784	0
Sum betalbar skatt i balansen	0	0

Skatteeffekten av midlertidige forskjeller som har gitt opphav til utsatt skatt og utsatte skattefordeler, spesifisert på typer av midlertidige forskjeller

	2021	2020	Endring
Akkumulert fremførbart underskudd	0	-1 106	-1 106
Inngår ikke i beregningen av utsatt skatt	0	1 106	1 106
Utsatt skattefordel (22 %)	0	0	0

I henhold til God regnskapsskikk for små foretak balanseføres ikke utsatt skattefordel.



Note 8 Bankinnskudd

Innestående midler på skattetrekkkonto (bundne midler) er på kr. 0.

Note 9 Hendelser etter balansedagen

Ny informasjon etter balansedagen om selskapets finansielle stilling på balansedagen er hensyntatt i årsregnskapet. Hendelser etter balansedagen som ikke påvirker selskapets finansielle stilling på balansedagen, men som vil påvirke selskapets finansielle stilling i fremtiden er opplyst om dersom dette er vesentlig.

Covid-19 og tiltakene for å begrense virusets spredning i Norge har rammet konsernet og selskapet i begrenset grad. Embriq leverer i stor utstrekning tjenester til kunder med samfunnskritiske roller, som nettselskaper, kraftprodusenter, næringsmiddelindustrien m.fl. Konsernet har langsiktige tjensteavtaler med kundene. I tillegg har konsernet kunder innenfor retailsektoren. Konsernet er i kontinuerlig dialog med de største kundene og følger utviklingen svært nøye og vil styre virksomheten etter de prognoser og scenarier som vurderes sannsynlig i kommende perioder.

Selskapet og konsernet har en solid finansiell posisjon og er godt rustet til å møte av videre tiltak.



Deltakere

THOMAS PETTERSEN Norge

Signert med SMS

Thomas Pettersen
thomas.pettersen@embriq.no
+4795022323

30-03-2022 13:35:29 UTC

Dato

Leveransekanal: E-post

IAN JONES Storbritannia

Signert med SMS

Ian Jones
ian.jones@magnesiumcapital.com
+447785372696

03-04-2022 17:36:21 UTC

Dato

Leveransekanal: E-post

MATS ÅKE LUNDGREN Sverige

Signert med SMS

Mats Åke Lundgren
matts.lundgren@magnesiumcapital.com
+46707734322

31-03-2022 06:25:58 UTC

Dato

Leveransekanal: E-post

ALFONSO VAZQUEZ CARO Danmark

Signert med SMS

Alfonso Vazquez Caro
alfonso.vazquez@magnesiumcapital.com
+45 4083 6713

31-03-2022 06:16:10 UTC

Dato

Leveransekanal: E-post



Deloitte.

Deloitte AS
Dronning Eufemias gate 14
Postboks 221 Sentrum
NO-0103 Oslo
Norway

Tel: +47 23 27 90 00
www.deloitte.no

Til generalforsamlingen i Grieg HoldCo AS

UAVHENGIG REVISORS BERETNING

Konklusjon

Vi har revidert Grieg HoldCo AS' årsregnskap, som består av:

- selskapsregnskapet, som består av balanse per 31. desember 2021, resultatregnskap og kontantstrømpoppstilling for regnskapsåret avsluttet per denne datoen og noter til årsregnskapet, herunder et sammendrag av viktige regnskapsprinsipper, og
- konsernregnskapet, som består av balanse per 31. desember 2021, resultatregnskap og kontantstrømpoppstilling for regnskapsåret avsluttet per denne datoen og noter til årsregnskapet, herunder et sammendrag av viktige regnskapsprinsipper.

Etter vår mening

- oppfyller årsregnskapet gjeldende lovkrav,
- gir selskapsregnskapet et rettviseende bilde av selskapets finansielle stilling per 31. desember 2021 og av dets resultater og kontantstrømmer for regnskapsåret avsluttet per denne datoen i samsvar med regnskapslovens regler og god regnskapskikk i Norge, og
- gir konsernregnskapet et rettviseende bilde av konsernets finansielle stilling per 31. desember 2021 og av dets resultater og kontantstrømmer for regnskapsåret avsluttet per denne datoen i samsvar med regnskapslovens regler og god regnskapskikk i Norge.

Grunnlag for konklusjonen

Vi har gjennomført revisjonen i samsvar med de internasjonale revisjonsstandardene International Standards on Auditing (ISA-ene). Våre oppgaver og plikter i henhold til disse standardene er beskrevet nedenfor under *Revisors oppgaver og plikter ved revisjonen av årsregnskapet*. Vi er uavhengige av selskapet og konsernet slik det kreves i lov, forskrift og International Code of Ethics for Professional Accountants utstedt av the International Ethics Standards Board for Accountants (IESBA-reglene), og vi har overholdt våre øvrige etiske forpliktelser i samsvar med disse kravene. Innhentet revisjonsbevis er etter vår vurdering tilstrekkelig og hensiktsmessig som grunnlag for vår konklusjon.

Øvrig informasjon

Styret og daglig leder (ledelsen) er ansvarlige for informasjonen i årsberetningen og annen øvrig informasjon som er publisert sammen med årsregnskapet. Øvrig informasjon omfatter informasjon i årsrapporten bortsett fra årsregnskapet og den tilhørende revisjonsberetningen. Vår konklusjon om årsregnskapet ovenfor dekker verken informasjonen i årsberetningen eller annen øvrig informasjon.

I forbindelse med revisjonen av årsregnskapet er det vår oppgave å lese årsberetningen og annen øvrig informasjon. Formålet er å vurdere hvorvidt det foreligger vesentlig inkonsistens mellom årsberetningen, annen øvrig informasjon og årsregnskapet og den kunnskap vi har opparbeidet oss under revisjonen av årsregnskapet, eller hvorvidt informasjon i årsberetningen og annen øvrig informasjon ellers fremstår som vesentlig feil. Vi har plikt til å rapportere dersom årsberetningen eller annen øvrig informasjon fremstår som vesentlig feil. Vi har ingenting å rapportere i så henseende.

Deloitte refers to one or more of Deloitte Touche Tohmatsu Limited ("DTL"), its global network of member firms, and their related entities (collectively, the "Deloitte organization"). DTL (also referred to as "Deloitte Global") and each of its member firms and related entities are legally separate and independent entities, which cannot obligate or bind each other in respect of third parties. DTL and each DTL member firm and related entity is liable only for its own acts and omissions, and not those of each other. DTL does not provide services to clients. Please see www.deloitte.no to learn more.

© Deloitte AS

Registrert i Foretaksregisteret Medlemmer av Den norske Revisorforening
Organisasjonsnummer: 980 211 282

Penneo Dokumentnøkkel: LMFBI-UZ8Q6-FEGSE-58PIJ-8HO60-OXXZF



Deloitte.

side 2
Uavhengig revisors beretning -
Grieg HoldCo AS

Basert på kunnskapen vi har opparbeidet oss i revisjonen, mener vi at årsberetningen

- er konsistent med årsregnskapet og
- inneholder de opplysninger som skal gis i henhold til gjeldende lovkrav.

Ledelsens ansvar for årsregnskapet

Ledelsen er ansvarlig for å utarbeide årsregnskapet og for at det gir et rettviseende bilde i samsvar med regnskapslovens regler og god regnskapskikk i Norge. Ledelsen er også ansvarlig for slik intern kontroll som den finner nødvendig for å kunne utarbeide et årsregnskap som ikke inneholder vesentlig feilinformasjon, verken som følge av misligheter eller utilsiktede feil.

Ved utarbeidelsen av årsregnskapet er ledelsen ansvarlig for å ta standpunkt til selskapets og konsernets evne til fortsatt drift og opplyse om forhold av betydning for fortsatt drift. Forutsetningen om fortsatt drift skal legges til grunn for årsregnskapet så lenge det ikke er sannsynlig at virksomheten vil bli avvirket.

Revisors oppgaver og plikter ved revisjonen av årsregnskapet

Vårt mål er å oppnå betryggende sikkerhet for at årsregnskapet som helhet ikke inneholder vesentlig feilinformasjon, verken som følge av misligheter eller utilsiktede feil, og å avgi en revisjonsberetning som inneholder vår konklusjon. Betryggende sikkerhet er en høy grad av sikkerhet, men ingen garanti for at en revisjon utført i samsvar med ISA-ene, alltid vil avdekke vesentlig feilinformasjon som eksisterer. Feilinformasjon kan oppstå som følge av misligheter eller utilsiktede feil. Feilinformasjon blir vurdert som vesentlig dersom den enkeltvis eller samlet med rimelighet kan forventes å påvirke økonomiske beslutninger som brukerne foretar basert på årsregnskapet.

Som del av en revisjon i samsvar med ISA-ene, utøver vi profesjonelt skjønn og utviser profesjonell skepsis gjennom hele revisjonen. I tillegg:

- identifiserer og vurderer vi risikoen for vesentlig feilinformasjon i regnskapet, enten det skyldes misligheter eller utilsiktede feil. Vi utformer og gjennomfører revisjonshandlinger for å håndtere slike risikoer, og innhenter revisjonsbevis som er tilstrekkelig og hensiktsmessig som grunnlag for vår konklusjon. Risikoen for at vesentlig feilinformasjon som følge av misligheter ikke blir avdekket, er høyere enn for feilinformasjon som skyldes utilsiktede feil, siden misligheter kan innebære samarbeid, forfalskning, bevisste utelatelser, uriktige fremstillinger eller overstyring av internkontroll.
- opparbeider vi oss en forståelse av den interne kontroll som er relevant for revisjonen, for å utforme revisjonshandlinger som er hensiktsmessige etter omstendighetene, men ikke for å gi uttrykk for en mening om effektiviteten av selskapets og konsernets interne kontroll.
- evaluerer vi om de anvendte regnskapsprinsippene er hensiktsmessige og om regnskapsestimaterne og tilhørende noteopplysninger utarbeidet av ledelsen er rimelige.
- konkluderer vi på hensiktsmessigheten av ledelsens bruk av fortsatt drift-forutsetningen ved avleggelsen av årsregnskapet, basert på innhentede revisjonsbevis, og hvorvidt det foreligger vesentlig usikkerhet knyttet til hendelser eller forhold som kan skape tvil av betydning om selskapets og konsernets evne til fortsatt drift. Dersom vi konkluderer med at det eksisterer vesentlig usikkerhet, kreves det at vi i revisjonsberetningen henleder oppmerksomheten på tilleggsopplysningene i årsregnskapet, eller, dersom slike tilleggsopplysninger ikke er tilstrekkelige, at vi modifierer vår konklusjon. Våre konklusjoner er basert på revisjonsbevis innhentet inntil datoen for revisjonsberetningen. Etterfølgende hendelser eller forhold kan imidlertid medføre at selskapet og konsernet ikke fortsetter driften.
- evaluerer vi den samlede presentasjonen, strukturen og innholdet i årsregnskapet, inkludert tilleggsopplysningene, og hvorvidt årsregnskapet gir uttrykk for de underliggende transaksjonene og hendelsene på en måte som gir et rettviseende bilde.
- innhenter vi tilstrekkelig og hensiktsmessig revisjonsbevis vedrørende den finansielle informasjonen til enhetene eller forretningsområdene i konsernet for å kunne gi uttrykk for en mening om det konsoliderte regnskapet. Vi er ansvarlige for å lede, følge opp og gjennomføre konsernrevisjonen. Vi alene er ansvarlige for vår revisjonskonklusjon.

Penneo Dokumentnøkkel: LMFBI-UZ8Q6-FEGSE-58PIJ-8H060-OXXZF



Deloitte.

side 3
Uavhengig revisors beretning -
Grieg HoldCo AS

Vi kommuniserer med styret blant annet om det planlagte omfanget av revisjonen og til hvilken tid revisjonsarbeidet skal utføres. Vi utveksler også informasjon om forhold av betydning som vi har avdekket i løpet av revisjonen, herunder om eventuelle svakheter av betydning i den interne kontrollen.

Oslo, 30. mars 2022
Deloitte AS

Joachim Eriksen
statsautorisert revisor

Penneo Dokumentnøkkel: LMFBI-UZ8Q6-FEGSE-58PIJ-8HO60-OXXZF



PENNEO

Signaturene i dette dokumentet er juridisk bindende. Dokument signert med "Penneo"™ - sikker digital signatur.
De signerende parter sin identitet er registrert, og er listet nedenfor.

"Med min signatur bekrefter jeg alle datoer og innholdet i dette dokument."

Joachim Eriksen

Statsautorisert revisor

Serienummer: 9578-5995-4-174171

IP: 217.173.xxx.xxx

2022-04-04 13:11:26 UTC



Penneo Dokumentnr: LMFBI-UZ8Q6-FEGSE-58PIJ-8HO60-OXXZF

Dokumentet er signert digitalt, med **Penneo.com**. Alle digitale signatur-data i dokumentet er sikret og validert av den datamaskin-utregnede hash-verdien av det opprinnelige dokument. Dokumentet er låst og tids-stemplet med et sertifikat fra en betrodd tredjepart. All kryptografisk bevis er integrert i denne PDF, for fremtidig validering (hvis nødvendig).

Hvordan bekrefter at dette dokumentet er originalen?

Dokumentet er beskyttet av ett Adobe CDS sertifikat. Når du åpner dokumentet i

Adobe Reader, skal du kunne se at dokumentet er sertifisert av **Penneo e-signature service <penneo@penneo.com>**. Dette garanterer at innholdet i dokumentet ikke har blitt endret.

Det er lett å kontrollere de kryptografiske beviser som er lokalisert inne i dokumentet, med Penneo validator - <https://penneo.com/validate>

Årsberetning 2021

Grieg HoldCo AS (konsernet)

Virksomhetens art

Grieg HoldCo AS er et holdingselskap og konserntoppen i Grieg/Embriq konsernet. Den operative virksomheten i konsernet er organisert i Embriq selskapene; Embriq AS (Norge) og Embriq Sweden AB.

Konsernstrukturen ble etablert 1. september 2020, da Grieg konsernet kjøpte alle aksjene i Embriq selskapene av Rejlers AB. Det London-baserte investeringsselskapet Magnesium Capital er hovedeier og står bak Grieg konsernet.

Denne årsberetningen omhandler konsernregnskap for 2021 for Grieg HoldCo AS med de heleide konsernselskapene: Grieg MidCo AS, Grieg BidCo AS, Embriq AS og Embriq Sweden AB. Vi betegner konsernet som Embriq i resten av beretningen.

Om Embriq:

Embriq designer, utvikler og forvalter IT løsninger og har følgende visjon: «*Making data key to outstanding value creation*». Embriq retter seg primært mot retail- og kraftsektoren men også tilsvarende bedrifter med særskilt virksomhetskritiske og transaksjonstunge installasjoner.

Drift og leveranse av inngåtte kontrakter samt aktivitet for å øke kundegrunnet og salgsinntektene har stått sentralt i 2021. Embriq har i løpet av året inngått flere kontrakter med nye kunder og markedsposisjonen er styrket innen flere segmenter. Det forventes videre vekst og økt lønnsomhet i 2021 og fremover.

Tjenester og produkter innen energisektoren:

Innføring av AMS har medført at nettselskapene i Norge de siste årene har investert betydelig i teknologi som gjør det mulig å lese av forbruk automatisk per time. Det forventes store investeringer i årene som kommer i forbindelse med nye funksjoner og i forbindelse med overvåking og styring av strømmettet. Embriq fremstår som en totalleverandør av slike tjenester til energisektoren.

Embriq har deltatt i det norske og svenske AMS markedet og har opparbeidet solid kompetanse fra 2006 og frem til i dag. Embriq har vunnet flere kontrakter i det norske markedet og leverer ved inngangen til 2021 AMS tjenester til nettselskaper som til sammen utgjør over 60 % av måleparken i Norge. Embriq har i tillegg mange svenske nettselskaper som kunder.

Embriq har utviklet en komplett standardisert softwareplattform som dekker nettselskapenes behov for ny funksjonalitet ved innføring av AMS og smarte strømmett. Embriq forventer vekst innen software og relaterte tjenester til energisektoren i årene som kommer.

Konsulenttjenester:

Embriqs konsulenter har hovedsakelig senior profil med sterk faglig kompetanse innen test og testledelse, rådgivning, integrasjon, databaser og systemutvikling med bred erfaring fra flere bransjer. Konsulentene er i hovedsak engasjert i spesialiserte utviklings- og integrasjonsprosjekter hos Embriqs kunder. Omsetningen innen konsulenttjenester har vokst med 5% i forhold til foregående år og det forventes en vekst på 23% i 2022.

IT driftstjenester:

Embriq tilbyr kundetilpassede hybride driftstjenester. Tjenestene er rettet mot kunder som har virksomhetskritiske IT-løsninger. Embriq tilbyr en ferdig komplett tjeneste med leveranser fra egen skytjeneste og skytjenester fra store internasjonale samarbeidspartnere. Embriq har tatt frem en rekke standardiserte konsepter rettet mot energi- og retailsektoren.

Arbeidsmiljø

Sykefraværet i selskapet var på 2,4 % (ekskl. Covid-19 relatert sykefravær). Det har i regnskapsåret ikke forekommet ulykker med personskade eller materiell skade. Arbeidsmiljøet betraktes som godt. Det er et etablert velfungerende arbeidsmiljøutvalg samt tillitsmannsfunksjoner i selskapet.

Konsernets hovedkontor er lokalisert i nye moderne og sentrale lokaler i Bjørvika i Oslo. Hovedkontoret i Oslo og avdelingskontorene i Göteborg, Motala, Halden, Stavanger, Molde, Harstad og Arendal har god tilgjengelighet med blant annet adkomst via heis fra gateplan.

Aktivitets- og redegjørelsesplikt

Selskapet har 215 ansatte pr. 31.12.2021, og en utvidet aktivitet og redegjørelsesplikt. Dette innebærer at kjønnsforskjeller kartlegges på flere områder. For regnskapsåret 2021 er dette gjort i antall:

- Kjønnbalanse: 30 kvinner/185 menn.
- Andel menn og kvinner som er midlertidig ansatt: 0 FTE
- Andel menn og kvinner som er ansatt i deltidsstillinger: 2 menn / 2 kvinner
 - Ufrivillig deltid: 0 FTE



Årsberetning 2021

Grieg HoldCo AS (konsernet)

- Gjennomsnittlig antall uker foreldrepermisjon for menn og kvinner som har rett til permisjon: 11 uker menn / 40 uker kvinner.

Aktivitetsplikt for å fremme likestilling og hindre diskriminering

Alle medarbeidere i Embriq skal behandles med respekt og verdighet. Vi virker for at alle medarbeidere skal behandles likt og gis samme muligheter, uansett kjønn, etnisk eller nasjonal opprinnelse, religion, alder, seksuell legning eller politisk oppfatning. Embriq skal være en arbeidsgiver som preges av tillit til individet. Hele organisasjonen skal gjennomføres av vårt grunnleggende syn om at alle mennesker er likeverdige og har rett til lik behandling. Virksomhetens aktivitetsplikt gjelder alle diskrimineringsgrunnlagene som er oppstilt i likestillings- og diskrimineringsloven. Derfor følger vi den lovbestemte fire-steps arbeidsmetoden for virksomheter med flere enn 50 ansatte.

- **Steg 1- kartlegging:** Virksomheten har undersøkt om det finnes risiko for diskriminering eller andre hindre for likestilling og mangfold i virksomheten. Personalpolitiske områder som rekruttering, lønns- og arbeidsvilkår-, utviklingsmuligheter- og mulighet for å kombinere arbeid og familieliv er vurdert – og det er ikke identifisert risiko på noen av områdene. Kartleggingen viser at det er mulig å forbedre kjønnsbalansen i virksomheten, og det er identifisert og iverksatt tiltak som på sikt kan bidra til at bedriften tiltrekker seg og ansetter flere kvalifiserte kvinnelige medarbeidere. Det gjennomføres årlige medarbeidersamtaler og kontinuerlige medarbeiderundersøkelser hvor temaer som trivsel, diskriminering og trakassering er temaer. Det er gjennomført likelønnskartlegging for 2021 (se under).
- **Steg 2 – analyse:** Kartleggingen viste at virksomheten kan utjevne kjønnsbalansen i virksomheten, og analyser avdekket at få kvinnelige kandidater er involvert i rekrutteringsprosess hos virksomheten, og at få kvinner søker på ledige stillinger i virksomheten.
- **Steg 3 – tiltak:** Virksomheten iverksetter flere tiltak i 2022, for å adressere utfordringene identifisert. Stillingsannonser utformes med kjønnsnøytralt språk. Både menn og kvinner skal være involvert i intervjuprosessen og vurdere kandidaten fra virksomhetens side. Alle kvinner som søker på ledige stillinger i virksomheten skal kontaktes for å utforske om det er noe tilleggsinformasjon som kvalifiserer vedkommende for ledig stilling, som ikke fremkommer tydelig på CV eller gjennom søknad. Rekrutterende ledere skal få tilbud om kurs hvor man lærer om og blir oppmerksom på ubevisste fordommer i rekrutteringsprosesser.
- **Steg 4 – vurdere resultat:** Tiltak i steg tre vil vurderes etter andre kvartal for å se om det er nødvendig med justeringer, og deretter etter fjerde kvartal i 2022 for å se om man har oppnådd ønsket effekt.

Likelønnskartlegging

Likestilling i Norden har kommet betydelig lenger enn i andre deler av verden, men vi kan fortsatt bli bedre. En av de største likestillingsutfordringene er likelønn for menn og kvinner. Virksomheten har fokus på at kvinner og menn i selskapet får lik lønn for arbeid av lik verdi. Som en stor virksomhet har Embriq aktivitet- og redegjørelsesplikt for mangfold og likestilling, og har gjennomført likelønnskartlegging for regnskapsåret 2021. Målet med lønnskartleggingen er å avdekke om det finnes lønnsforskjeller mellom kvinner og menn i selskapet, samt gi grunnlag for å vurdere risiko og iverksette eventuelle tiltak for å sikre lønnsmessig likebehandling av kvinner og menn dersom det finnes store forskjeller når man sammenligner samme arbeid eller arbeid av lik verdi.

Lønnskartleggingen er basert på innsamling av kvantitativ data om de ansattes lønn, og alle ansatte omfattes av lønnskartleggingen. Ansatte er delt inn i stillingsgrupper hvor arbeidet er basert på at det er at de samme oppgavene utføres eller har lik verdi for virksomheten. Kartleggingen er basert på følgende stillingsgrupper:

- Gruppe 1: Direktører med totalansvar for økonomi, resultater og personal.
- Gruppe 2: Ansatte med lederansvar eller ansvar for store inntekter/kostnader/andre kritiske suksessfaktorer av lik verdi for virksomheten.
- Gruppe 3: Ansatte som utfører arbeid av lik verdi for virksomheten, uten særskilt ansvar for store inntekter, kostnader eller andre kritiske suksessfaktorer i virksomheten.

Gruppe 1	Gruppe 2	Gruppe 3	Totalt
X	22%	-5%	13%

- Gruppe 1: gruppen er for liten til at dataen kan presenteres av hensyn til personvern.

Årsberetning 2021

Grieg HoldCo AS (konsernet)

- Gruppe 2: menn tjener 22% mer enn kvinner
- Gruppe 3: kvinner tjener 5% mer enn menn
- Totalt: menn tjener 13% mer enn kvinner

Kommentarer knyttet til resultat:

På generell basis tjener menn 13% bedre enn kvinner i selskapet når man sammenligner arbeid av lik verdi for virksomheten. Dette kan dog forklares når man ser på den kvantitative dataen ved at kriterier som ansiennitet, prestasjon, kompetanse og erfaring er knyttet til person og ikke stilling. Disse kriteriene er følgelig ikke en del av vurderingen knyttet til «arbeid av lik verdi», og er kriterier som forklarer ulik lønn selv om oppgavene/ansvaret er helt eller noenlunde likt. Det må også påpekes at den statistiske populasjonen hvor det gjøres kvantitative sammenligninger er skjevfordelt, og at datagrunnlaget for utvalget menn er over tolv ganger så stort som utvalget kvinner. Dette påvirker resultatene av undersøkelsen. Av hensyn til personvern er ikke sammenligningen presentert i de tilfellene hvor utvalget av kvinner eller menn utgjør mindre enn 5 personer.

Styreforsikring

Det er tegnet forsikring for styrets medlemmer og daglig leder for deres mulige ansvar overfor foretaket og tredjepersoner. Denne forsikringen gjelder for alle styrene i konsernet.

Fortsatt drift

I samsvar med regnskapsloven § 3-3a bekreftes det at forutsetning om fortsatt drift er lagt til grunn ved avleggelsen av årsregnskapet. Til grunn for antagelsen ligger resultat- og likviditetsprognoser for år 2022 og 2023, og virksomhetenes strategiske planer.

Framtidig utvikling

Alle norske nettselskaper har de senere år anskaffet nye strømmålere og tilhørende teknologi som er tilpasset dagens myndighetskrav om blant annet timesavlesning og rapportering til den nasjonale elhuben. Embriq har tatt en betydelig markedsandel i dette markedet. Det svenske kraftmarkedet i ferd med å utvikle seg i tråd med det norske og Embriq har en ambisjon om å øke selskapets markedsandel betydelig i det svenske markedet. I tillegg planlegges det for en etablering i Danmark og Finland.

Embriq skal i årene som kommer vokse organisk innen alle forretningsområder, og venter som følge av vekst og fokus på løpende kontinuerlig forbedring både økt omsetning og bedret resultatmargin. Det var ved utgangen av 2021 inngått mange kontrakter som vil bidra positivt til resultatet i årene som kommer.

Miljørapport

I 2021 har selskapet foretatt en helhetlig vurdering av virksomhetens miljøaspekter som kan påvirke det ytre miljø. Etter en evaluering basert på fastsatte kriterier, har selskapet kommet frem til at virksomheten ikke forurenser det ytre miljøet i vesentlig grad. Likevel er samfunnsansvar, ESG og fokus på bærekraft fundamentale prinsipper i hele Embriq sin virksomhet. Vårt viktigste klimabidrag er våre løsninger, som er viktige verktøy for våre kunder når de skal minimere sitt klimafotavtrykk. I tillegg har vi fokus på å redusere klimautslipp knyttet til vår interne forretningsdrift, som blant annet kan knyttes til energiforbruk på datasenter, ansattes forretningsreiser, avfallshåndtering, bærekraftige innkjøp og ansvarlig leverandørpfølging. I 2021 har Embriq utarbeidet konkrete målsettinger, tiltak og KPI'er på de områdene hvor selskapet kan utgjøre en forskjell.

Embriq har utarbeidet sin første bærekraftsrapport med tilhørende klimaregnskap for perioden 01.01.21-31.12.2021. Rapporten blir publisert på selskapets hjemmeside i løpet av 2. kvartal. 2022.

Resultat, investeringer, finansiering og likviditet

Konsernet oppnådde en omsetning på 411,6 millioner kroner i 2021. Resultat før av- og nedskrivninger på driftsmidler (EBITDA) ble i samme periode 43,1 millioner kroner.

Årets resultat 2021 ble et underskudd på – 55,9 millioner kroner.

Konsernet har en akseptabel finansiell stilling, og har per 31.12.2021 netto gjeld på 138,7 millioner kroner. Konsernet er eksponert for markeds-, kreditt- og likviditetsrisiko som del av løpende virksomhet.

Totalkapitalen var ved utgangen av året 453,7 millioner kroner. Egenkapitalandelen pr. 31.12.2021 var 52,2%.



Årsberetning 2021

Grieg HoldCo AS (konsernet)

Det er i konsernregnskapet foretatt konsernbidrag mellom selskapene i konsernet. Grieg Holdco AS har avgitt 7,5 millioner kroner i konsernbidrag til Grieg Bidco AS.

Hendelser etter balansedagen

I 2021 har spredningen av coronaviruset (covid-19) preget hele verdenssamfunnet og medført en vesentlig nedgang i aktivitetsnivået i enkelte sektorer og bransjer. På denne bakgrunnen har myndighetene både i Norge og Sverige iverksatt en rekke tiltak, som endrede permitteringsregler, utsatt innbetaling av offentlige avgifter og reduserte offentlige avgifter.

Embriq leverer i stor utstrekning tjenester til kunder med samfunnskritiske roller, som nettselskaper, kraftprodusenter, næringsmiddelindustrien m.fl. Konsernet har langsiktige tjenesteavtaler med kundene. I tillegg har konsernet store kunder innenfor Retail sektoren. De ti største kundene står for ca. 60% av omsetningen til Embriq.

Foreløpig har spredningen av coronaviruset hatt liten finansiell innvirkning på Embriq AS. Den store finansielle risikoen for selskapet er om kunder går konkurs eller midlertidig stanser sin virksomhet og kjøp av våre tjenester. Selskapet er i kontinuerlig dialog med de største kundene og følger utviklingen svært nøye, og vil styre virksomheten etter de prognoser og scenarier som vurderes sannsynlig i kommende perioder.

Selv om Embriq ikke har blitt finansielt påvirket av coronaviruset, har det preget selskapet på andre måter. Det har vært lovpålagt hjemmekontor for de ansatte store deler av året, samt færre fysiske kundemøter. Som en følge av dette har ikke selskapet hatt samme mulighet til å komme i kontakt med nye kunder, noe som kan ha påvirket selskapets vekst i forhold til et normalår uten pandemi.

Kontantstrøm

Konsernets kontantstrøm fra driften var i 2021 på 74 millioner kroner.

Endring i regnskapsprinsipper

Det er ikke gjort endringer i konsernets regnskapsprinsipper i 2021.

Oslo, 30.03.2022
Styret i Grieg HoldCo AS

Matts Åke Lundgren

Styrets leder

Ian Martin Lloyd Jones

Styremedlem

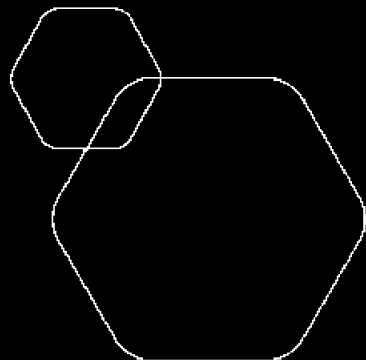
Alfonso Luis Vazquez

Caro

Styremedlem

Thomas Pettersen

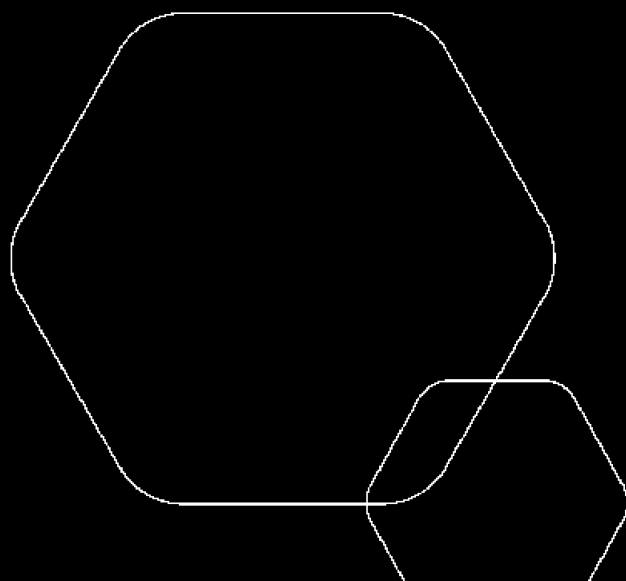
Styremedlem



Årsregnskap 2021

Grieg Holdco AS konsernregnskap

Styrets årsberetning
Resultatregnskap
Balanse
Kontantstrøm
Noter



Org.nr.: 925 216 615



Virksomhetens art

Grieg HoldCo AS er et holdingselskap og konserntoppen i Grieg/Embriq konsernet. Den operative virksomheten i konsernet er organisert i Embriq selskapene; Embriq AS (Norge) og Embriq Sweden AB.

Konsernstrukturen ble etablert 1. september 2020, da Grieg konsernet kjøpte alle aksjene i Embriq selskapene av Rejlers AB. Det London-baserte investeringselskapet Magnesium Capital er hovedeier og står bak Grieg konsernet.

Denne årsberetningen omhandler konsernregnskap for 2021 for Grieg HoldCo AS med de heleide konsernselskapene: Grieg MidCo AS, Grieg BidCo AS, Embriq AS og Embriq Sweden AB. Vi betegner konsernet som Embriq i resten av beretningen.

Om Embriq:

Embriq designer, utvikler og forvalter IT løsninger og har følgende visjon: «*Making data key to outstanding value creation*». Embriq retter seg primært mot retail- og kraftsektoren men også tilsvarende bedrifter med særskilt virksomhetskritiske og transaksjonstunge installasjoner.

Drift og leveranse av inngåtte kontrakter samt aktivitet for å øke kundegrunnet og salgsinntektene har stått sentralt i 2021. Embriq har i løpet av året inngått flere kontrakter med nye kunder og markedsposisjonen er styrket innen flere segmenter. Det forventes videre vekst og økt lønnsomhet i 2021 og fremover.

Tjenester og produkter innen energisektoren:

Innføring av AMS har medført at nettselskapene i Norge de siste årene har investert betydelig i teknologi som gjør det mulig å lese av forbruk automatisk per time. Det forventes store investeringer i årene som kommer i forbindelse med nye funksjoner og i forbindelse med overvåking og styring av strømmettet. Embriq fremstår som en totalleverandør av slike tjenester til energisektoren.

Embriq har deltatt i det norske og svenske AMS markedet og har opparbeidet solid kompetanse fra 2006 og frem til i dag. Embriq har vunnet flere kontrakter i det norske markedet og leverer ved inngangen til 2021 AMS tjenester til nettselskaper som til sammen utgjør over 60 % av måleparken i Norge. Embriq har i tillegg mange svenske nettselskaper som kunder.

Embriq har utviklet en komplett standardisert softwareplattform som dekker nettselskaperens behov for ny funksjonalitet ved innføring av AMS og smarte strømmett. Embriq forventer vekst innen software og relaterte tjenester til energisektoren i årene som kommer.

Konsulenttjenester:

Embriqs konsulenter har hovedsakelig senior profil med sterk faglig kompetanse innen test og testledelse, rådgivning, integrasjon, databaser og systemutvikling med bred erfaring fra flere bransjer. Konsulentene er i hovedsak engasjert i spesialiserte utviklings- og integrasjonsprosjekter hos Embriqs kunder. Omsetningen innen konsulenttjenester har vokst med 5% i forhold til foregående år og det forventes en vekst på 23% i 2022.

IT driftstjenester:

Embriq tilbyr kundetilpassede hybride driftstjenester. Tjenestene er rettet mot kunder som har virksomhetskritiske IT-løsninger. Embriq tilbyr en ferdig komplett tjeneste med leveranser fra egen skytjeneste og skytjenester fra store internasjonale samarbeidspartnere. Embriq har tatt frem en rekke standardiserte konsepter rettet mot energi- og retailsektoren.

Arbeidsmiljø

Sykefraværet i selskapet var på 2,4 % (ekskl. Covid-19 relatert sykefravær). Det har i regnskapsåret ikke forekommet ulykker med personskade eller materiell skade. Arbeidsmiljøet betraktes som godt. Det er et etablert velfungerende arbeidsmiljøutvalg samt tillitsmannsfunksjoner i selskapet.

Konsernets hovedkontor er lokalisert i nye moderne og sentrale lokaler i Bjørvika i Oslo. Hovedkontoret i Oslo og avdelingskontorene i Göteborg, Motala, Halden, Stavanger, Molde, Harstad og Arendal har god tilgjengelighet med blant annet adkomst via heis fra gateplan.

Aktivitets- og redegjørelsesplikt

Selskapet har 215 ansatte pr. 31.12.2021, og en utvidet aktivitet og redegjørelsesplikt. Dette innebærer at kjønnsforskjeller kartlegges på flere områder. For regnskapsåret 2021 er dette gjort i antall:

- Kjønnsbalanse: 30 kvinner/185 menn.
- Andel menn og kvinner som er midlertidig ansatt: 0 FTE
- Andel menn og kvinner som er ansatt i deltidsstillinger: 2 menn / 2 kvinner
 - Ufrivillig deltid: 0 FTE
- Gjennomsnittlig antall uker foreldrepermisjon for menn og kvinner som har rett til permisjon: 11 uker menn / 40 uker kvinner.

Aktivitetsplikt for å fremme likestilling og hindre diskriminering

Alle medarbeidere i Embriq skal behandles med respekt og verdighet. Vi virker for at alle medarbeidere skal behandles likt og gis samme muligheter, uansett kjønn, etnisk eller nasjonal opprinnelse, religion, alder,



seksuell legning eller politisk oppfatning. Embriq skal være en arbeidsgiver som preges av tillit til individet. Hele organisasjonen skal gjennomsyres av vårt grunnleggende syn om at alle mennesker er likeverdige og har rett til lik behandling. Virksomhetens aktivitetsplikt gjelder alle diskrimineringsgrunnlagene som er oppstilt i likestillings- og diskrimineringsloven. Derfor følger vi den lovbestemte fire-steps arbeidsmetoden for virksomheter med flere enn 50 ansatte.

- **Steg 1- kartlegging:** Virksomheten har undersøkt om det finnes risiko for diskriminering eller andre hindre for likestilling og mangfold i virksomheten. Personalpolitiske områder som rekruttering, lønns- og arbeidsvilkår-, utviklingsmuligheter- og mulighet for å kombinere arbeid og familieliv er vurdert – og det er ikke identifisert risiko på noen av områdene. Kartleggingen viser at det er mulig å forbedre kjønnsbalansen i virksomheten, og det er identifisert og iverksatt tiltak som på sikt kan bidra til at bedriften tiltrekker seg og ansetter flere kvalifiserte kvinnelige medarbeidere. Det gjennomføres årlige medarbeidersamtaler og kontinuerlige medarbeiderundersøkelser hvor temaer som trivsel, diskriminering og trakassering er temaer. Det er gjennomført likelønnskartlegging for 2021 (se under).
- **Steg 2 – analyse:** Kartleggingen viste at virksomheten kan utjevne kjønnsbalansen i virksomheten, og analyser avdekket at få kvinnelige kandidater er involvert i rekrutteringsprosess hos virksomheten, og at få kvinner søker på ledige stillinger i virksomheten.
- **Steg 3 – tiltak:** Virksomheten iverksetter flere tiltak i 2022, for å adressere utfordringene identifisert. Stillingsannonser utformes med kjønnsnøytralt språk. Både menn og kvinner skal være involvert i intervjuprosessen og vurdere kandidaten fra virksomhetens side. Alle kvinner som søker på ledige stillinger i virksomheten skal kontaktes for å utforske om det er noe tilleggsinformasjon som kvalifiserer vedkommende for ledig stilling, som ikke fremkommer tydelig på CV eller gjennom søknad. Rekrutterende ledere skal få tilbud om kurs hvor man lærer om og blir oppmerksom på ubevisste fordommer i rekrutteringsprosesser.
- **Steg 4 – vurdere resultat:** Tiltak i steg tre vil vurderes etter andre kvartal for å se om det er nødvendig med justeringer, og deretter etter fjerde kvartal i 2022 for å se om man har oppnådd ønsket effekt.

Likelønnskartlegging

Likestilling i Norden har kommet betydelig lenger enn i andre deler av verden, men vi kan fortsatt bli bedre. En av de største likestillingsutfordringene er likelønn for menn og kvinner. Virksomheten har fokus på at kvinner og menn i selskapet får lik lønn for arbeid av lik verdi. Som en stor virksomhet har Embriq aktivitet- og redegjøringsplikt for mangfold og likestilling, og har gjennomført likelønnskartlegging for regnskapsåret 2021. Målet med lønnskartleggingen er å avdekke om det finnes lønnsforskjeller mellom kvinner og menn i selskapet, samt gi grunnlag for å vurdere risiko og iverksette eventuelle tiltak for å sikre lønnsmessig likebehandling av kvinner og menn dersom det finnes store forskjeller når man sammenligner samme arbeid eller arbeid av lik verdi.

Lønnskartleggingen er basert på innsamling av kvantitativ data om de ansattes lønn, og alle ansatte omfattes av lønnskartleggingen. Ansatte er delt inn i stillingsgrupper hvor arbeidet er basert på at det er at de samme oppgavene utføres eller har lik verdi for virksomheten. Kartleggingen er basert på følgende stillingsgrupper:

- Gruppe 1: Direktører med totalansvar for økonomi, resultater og personal.
- Gruppe 2: Ansatte med lederansvar eller ansvar for store inntekter/kostnader/andre kritiske suksessfaktorer av lik verdi for virksomheten.
- Gruppe 3: Ansatte som utfører arbeid av lik verdi for virksomheten, uten særskilt ansvar for store inntekter, kostnader eller andre kritiske suksessfaktorer i virksomheten.

Gruppe 1	Gruppe 2	Gruppe 3	Totalt
X	22%	-5%	13%

- Gruppe 1: gruppen er for liten til at dataen kan presenteres av hensyn til personvern.
- Gruppe 2: menn tjener 22% mer enn kvinner
- Gruppe 3: kvinner tjener 5% mer enn menn
- Totalt: menn tjener 13% mer enn kvinner

Kommentarer knyttet til resultat:

På generell basis tjener menn 13% bedre enn kvinner i selskapet når man sammenligner arbeid av lik verdi for virksomheten. Dette kan dog forklares når man ser på den kvantitative dataen ved at kriterier som ansiennitet, prestasjon, kompetanse og erfaring er knyttet til person og ikke stilling. Disse kriteriene er følgelig ikke en del av vurderingen knyttet til «arbeid av lik verdi», og er kriterier som forklarer ulik lønn selv om oppgavene/ansvaret er helt eller noenlunde likt. Det må også påpekes at den statistiske populasjonen hvor det gjøres kvantitative sammenligninger er skjevfordelt, og at datagrunlaget for utvalget menn er over tolv ganger så stort som utvalget kvinner. Dette påvirker resultatene av undersøkelsen. Av hensyn til personvern er ikke sammenligningen presentert i de tilfellene hvor utvalget av kvinner eller menn utgjør mindre enn 5 personer.



Styreforsikring

Det er tegnet forsikring for styrets medlemmer og daglig leder for deres mulige ansvar overfor foretaket og tredjepersoner. Denne forsikringen gjelder for alle styrene i konsernet.

Fortsatt drift

I samsvar med regnskapsloven § 3-3a bekreftes det at forutsetning om fortsatt drift er lagt til grunn ved avleggelsen av årsregnskapet. Til grunn for antagelsen ligger resultat- og likviditetsprognoser for år 2022 og 2023, og virksomhetenes strategiske planer.

Framtidig utvikling

Alle norske nettselskaper har de senere år anskaffet nye strømmålere og tilhørende teknologi som er tilpasset dagens myndighetskrav om blant annet timesavlesning og rapportering til den nasjonale elhuben. Embriq har tatt en betydelig markedsandel i dette markedet. Det svenske kraftmarkedet i ferd med å utvikle seg i tråd med det norske og Embriq har en ambisjon om å øke selskapets markedsandel betydelig i det svenske markedet. I tillegg planlegges det for en etablering i Danmark og Finland.

Embriq skal i årene som kommer vokse organisk innen alle forretningsområder, og venter som følge av vekst og fokus på løpende kontinuerlig forbedring både økt omsetning og bedret resultatmargin. Det var ved utgangen av 2021 inngått mange kontrakter som vil bidra positivt til resultatet i årene som kommer.

Miljørapport

I 2021 har selskapet foretatt en helhetlig vurdering av virksomhetens miljøaspekter som kan påvirke det ytre miljø. Etter en evaluering basert på fastsatte kriterier, har selskapet kommet frem til at virksomheten ikke forurenser det ytre miljøet i vesentlig grad. Likevel er samfunnsansvar, ESG og fokus på bærekraft fundamentale prinsipper i hele Embriq sin virksomhet. Vårt viktigste klimabidrag er våre løsninger, som er viktige verktøy for våre kunder når de skal minimere sitt klimafotavtrykk. I tillegg har vi fokus på å redusere klimautslipp knyttet til vår interne forretningsdrift, som blant annet kan knyttes til energiforbruk på datasenter, ansattes forretningsreiser, avfallshåndtering, bærekraftige innkjøp og ansvarlig leverandøroppfølging. I 2021 har Embriq utarbeidet konkrete målsettinger, tiltak og KPI'er på de områdene hvor selskapet kan utgjøre en forskjell.

Embriq har utarbeidet sin første bærekraftsrapport med tilhørende klimaregnskap for perioden 01.01.21-31.12.2021. Rapporten blir publisert på selskapets hjemmeside i løpet av 2. kvartal. 2022.

Resultat, investeringer, finansiering og likviditet

Konsernet oppnådde en omsetning på 411,6 millioner kroner i 2021. Resultat før av- og nedskrivninger på driftsmidler (EBITDA) ble i samme periode 43,1 millioner kroner.

Årets resultat 2021 ble et underskudd på – 55,9 millioner kroner.

Konsernet har en akseptabel finansiell stilling, og har per 31.12.2021 netto gjeld på 138,7 millioner kroner. Konsernet er eksponert for markeds-, kreditt- og likviditetsrisiko som del av løpende virksomhet.

Totalkapitalen var ved utgangen av året 460,3 millioner kroner. Egenkapitalandelen pr. 31.12.2021 var 54,2%.

Det er i konsernregnskapet foretatt konsernbidrag mellom selskapene i konsernet. Grieg Holdco AS har avgitt 7,5 millioner kroner i konsernbidrag til Grieg Bidco AS.

Hendelser etter balansedagen

I 2021 har spredningen av coronaviruset (covid-19) preget hele verdenssamfunnet og medført en vesentlig nedgang i aktivitetsnivået i enkelte sektorer og bransjer. På denne bakgrunnen har myndighetene både i Norge og Sverige iverksatt en rekke tiltak, som endrede permitteringsregler, utsatt innbetaling av offentlige avgifter og reduserte offentlige avgifter.

Embriq leverer i stor utstrekning tjenester til kunder med samfunnskritiske roller, som nettselskaper, kraftprodusenter, næringsmiddelindustrien m.fl. Konsernet har langsiktige tjenesteavtaler med kundene. I tillegg har konsernet store kunder innenfor Retail sektoren. De ti største kundene står for ca. 60% av omsetningen til Embriq.

Foreløpig har spredningen av coronaviruset hatt liten finansiell innvirkning på Embriq AS. Den store finansielle risikoen for selskapet er om kunder går konkurs eller midlertidig stanser sin virksomhet og kjøp av våre tjenester. Selskapet er i kontinuerlig dialog med de største kundene og følger utviklingen svært nøye, og vil styre virksomheten etter de prognoser og scenarier som vurderes sannsynlig i kommende perioder.

Selv om Embriq ikke har blitt finansielt påvirket av coronaviruset, har det preget selskapet på andre måter. Det har vært lovpålagt hjemmekontor for de ansatte store deler av året, samt færre fysiske kundemøter. Som en følge av dette har ikke selskapet hatt samme mulighet til å komme i kontakt med nye kunder, noe som kan ha påvirket selskapets vekst i forhold til et normalår uten pandemi.

Kontantstrøm

Konsernets kontantstrøm fra driften var i 2021 på 74 millioner kroner.

Endring i regnskapsprinsipper

Det er ikke gjort endringer i konsernets regnskapsprinsipper i 2021.



Oslo, 30.03.2022
Styret i Grieg HoldCo AS

Matts Åke Lundgren

Styrets leder

Ian Martin Lloyd Jones

Styremedlem

Alfonso Luis Vazquez
Caro

Styremedlem

Thomas Pettersen
Styremedlem



RESULTATREGNSKAP

GRIEG HOLDCO AS KONSERNREGNSKAP

DRIFTSINNEKTER OG DRIFTSKOSTNADER	Note	2021	2020
Salgsinntekt	1, 2	399 701 614	137 791 619
Annen driftsinntekt		11 904 693	-2 624 159
Sum driftsinntekter		411 606 307	135 167 460
VAREKOSTNAD		138 080 362	51 644 074
Lønnskostnad	3, 4	180 394 610	56 729 245
Avskrivning av driftsmidler og immaterielle eiendeler	6, 7	87 921 221	27 990 150
Annen driftskostnad	3, 5	50 041 821	16 021 920
Sum driftskostnader		456 438 014	152 385 388
Driftsresultat		-44 831 707	-17 217 928
FINANSINNEKTER OG FINANSKOSTNADER			
Annen renteinntekt		352	132 480
Annen finansinntekt		2 547 453	514 846
Rentekostnad til foretak i samme konsern		5 452	0
Annen rentekostnad		8 238 136	1 422 776
Annen finanskostnad		3 110 310	674 604
Resultat av finansposter		-8 806 092	-1 450 054
Ordinært resultat før skattekostnad		-53 637 799	-18 667 982
Skattekostnad på ordinært resultat	11	2 247 075	710 169
Ordinært resultat		-55 884 874	-19 378 151
Årsresultat	10	-55 884 874	-19 378 151



BALANSE

GRIEG HOLDCO AS KONSERNREGNSKAP

EIENDELER	Note	2021	2020
ANLEGGSMIDLER			
IMMATERIELLE EIENDELER			
Forskning og utvikling	6	64 785 482	53 515 487
Utsatt skattefordel	11	15 931 540	18 172 985
Goodwill	6	256 467 519	284 281 371
Sum immaterielle eiendeler		337 184 542	355 969 843
VARIGE DRIFTSMIDLER			
Driftsløsøre, inventar o.a. utstyr	7	877 810	180 373
Sum varige driftsmidler		877 810	180 373
FINANSIELLE ANLEGGSMIDLER			
Investeringer i aksjer og andeler		875 000	0
Andre langsiktige fordringer		2 190 839	785 473
Sum finansielle anleggsmidler		3 065 839	785 473
Sum anleggsmidler		341 128 191	356 935 689
OMLØPSMIDLER			
Lager av varer og annen beholdning		1 259 325	1 818 305
FORDRINGER			
Kundefordringer		65 411 848	48 421 180
Andre kortsiktige fordringer		37 307 601	59 593 798
Sum fordringer		102 719 448	108 014 978
Bankinnskudd, kontanter o.l.	12	8 577 116	1 098 450
Sum omløpsmidler		112 555 890	110 931 733
Sum eiendeler		453 684 081	467 867 422



BALANSE

GRIEG HOLDCO AS KONSERNREGNSKAP

EGENKAPITAL OG GJELD	Note	2021	2020
INNSKUTT EGENKAPITAL			
Aksjekapital	9, 10	3 117 322	2 882 320
Overkurs		308 782 864	285 517 680
Sum innskutt egenkapital		311 900 186	288 400 000
OPPTJENT EGENKAPITAL			
Annen egenkapital		-75 263 026	-19 378 152
Sum opptjent egenkapital		-75 263 025	-19 378 152
Sum egenkapital	10	236 637 161	269 021 848
GJELD			
AVSETNING FOR FORPLIKTELSER			
Utsatt skatt	11	0	3 107 333
Andre avsetninger for forpliktelser	4	1 067 024	1 628 586
Sum avsetning for forpliktelser		1 067 024	4 735 919
ANNEN LANGSIKTIG GJELD			
Gjeld til kredittinstitusjoner	15	147 250 000	120 000 000
Sum annen langsiktig gjeld		147 250 000	120 000 000
KORTSIKTIG GJELD			
Leverandørgjeld		21 352 421	27 035 918
Skyldig offentlige avgifter		20 180 450	20 281 808
Annen kortsiktig gjeld	14	27 197 026	26 791 929
Sum kortsiktig gjeld		68 729 897	74 109 655
Sum gjeld		217 046 921	198 845 574
Sum egenkapital og gjeld		453 684 081	467 867 422

Oslo
Styret i Grieg Holdco AS konsernregnskap

Mats Åke Lundgren
styreleder

Ian Martin Lloyd Jones
styremedlem

Alfonso Luis Vazquez Caro
styremedlem

Thomas Pettersen
styremedlem



INDIREKTE KONTANTSTRØM

GRIEG HOLDCO AS KONSERNREGNSKAP

Kontantstrømoppstilling (NRS - Indirekte modell)

NRS Indirekte metode

	Note	2021	2020
KONTANTSTRØMMER FRA OPERASJONELLE AKTIVITETER			
Resultat før skattekostnad		-53 637 799	-18 667 982
Ordinære avskrivninger		87 921 221	27 990 150
Endring i varelager		558 980	2 819 688
Endring i kundefordringer		-16 990 668	-6 887 112
Endring i leverandørgjeld		-5 683 497	10 061 983
Endring i andre tidsavgrensingsposter		62 313 483	-26 282 147
Netto kontantstrøm fra operasjonelle aktiviteter		74 481 720	-10 965 420
KONTANTSTRØMMER FRA INVESTERINGSAKTIVITETER			
Utbetalinger ved kjøp av varige driftsmidler		31 520 271	6 737 876
Utbetalinger ved kjøp av aksjer og andeler i andre foretak		62 732 783	0
Netto kontantstrøm fra investeringsaktiviteter		-94 253 054	-6 737 876
KONTANTSTRØMMER FRA FINANSIERINGSAKTIVITETER			
Innbetalinger ved opptak av ny langsiktig gjeld		27 250 000	0
Netto kontantstrøm fra finansieringsaktiviteter		27 250 000	0
Netto endring i kontanter og kontantekvivalenter		7 478 666	-17 703 296
Beh. av kont. og kontantekvivalenter ved per. begynnelse		1 098 450	18 801 745
Beh. av kont. og kontantekvivalenter ved per. slutt		8 577 116	1 098 449



Grieg Holdco AS- konsernregnskap Noter til regnskapet 2021

Regnskapsprinsipper

Konsoliderings- og regnskapsprinsipper

Konsernregnskapet omfatter Grieg Holdco AS med datterselskaper hvor Grieg Holdco AS har bestemmende innflytelse som følge av juridisk eller faktisk kontroll.

Konsernet ble stiftet 01.09.2020 ved at Grieg Holdco AS overtok kontroll 100% av aktuelle datterselskaper. Resultat for eierperioden i 2020 (01.09.2020-31.12.2020) fremkommer av resultatregnskapet og tilhørende noter. Resultatstørrelser gjelder konsernperioden 01.01.2021-31.12.2021 om ikke annet er spesifisert. Konsemlansan per 31.12.2021 er sammenstilt mot konsemlansan per 31.12.2020.

Konsernregnskapet er utarbeidet etter ensartede regnskapsprinsipper for like transaksjoner i alle selskaper som inngår i konsernregnskapet. Alle vesentlige transaksjoner om mellomværende mellom selskaper i konsernet er eliminert. Investeringer i selskaper hvor konsernet har betydelig innflytelse (tilknyttede selskaper), behandles etter egenkapitalmetoden i konsernregnskapet. Betydelig innflytelse foreligger normalt når konsernet eier fra 20-50 prosent av den stemmeberettigede kapitalen.

Aksjer i datterselskaper er eliminert i konsernregnskapet etter oppkjøpsmetoden. Dette innebærer at det oppkjøpte selskapets eiendeler og gjeld vurderes til virkelig verdi på kjøpstidspunktet, og eventuell merpris ut over dette klassifiseres som goodwill. For deleide datterselskaper er kun majoritetens andel av goodwill inkludert i balansen.

Bruk av estimater

Utarbeidelse av regnskap i samsvar med regnskapsloven krever bruk av estimater. Videre krever anvendelse av selskapets regnskapsprinsipper at ledelsen må utøve skjønn. Områder som i stor grad inneholder slike skjønsmessige vurderinger, høy grad av kompleksitet, eller områder hvor forutsetninger og estimater er vesentlige for årsregnskapet, er beskrevet i notene.

Salgsinntekter

Inntekter ved salg av varer og tjenester vurderes til virkelig verdi av vederlaget, netto etter fradrag for merverdiavgift, returer, rabatter og andre avslag. Salg av varer resultatføres når selskapet har levert sine produkter til kunden og det ikke er uoppfylte forpliktelser som kan påvirke kundens aksept av leveringen. Avsetning til forventede garantiarbeider føres som kostnad og avsetning for forpliktelser. Tjenester inntektsføres i takt med utførelsen.

Anleggskontrakter

Arbeid under utførelse knyttet til fastpriskontrakter med lang tilvirkningstid vurderes etter løpende avregnings metode hvor inntektsføring skjer i takt med fremdriften av prosjektet. Fullføringsgraden beregnes som påløpte kostnader i prosent av forventet totalkostnad. Totalkostnaden revurderes løpende. Når kontraktens utfall ikke kan estimeres pålitelig, vil kun inntekter tilsvarende påløpte prosjektkostnader inntektsføres. For prosjekter som antas å gi tap, kostnadsføres hele det beregnede tapet umiddelbart.

Klassifisering og vurdering av balanseposter

Eiendeler bestemt til varig eie eller bruk er klassifisert som anleggsmidler. Anleggsmidler er vurdert til anskaffelseskost. Omløpsmidler og kortsiktig gjeld omfatter normalt poster som forfaller til betaling innen ett år etter balansedagen, samt poster som knytter seg til varekretsløpet. Omløpsmidler vurderes til laveste verdi av anskaffelseskost og antatt virkelig verdi. Fordringer klassifiseres som omløpsmidler hvis de skal tilbakebetales i løpet av ett år. For gjeld er analoge kriterier lagt til grunn. Første års avdrag på langsiktige fordringer og langsiktig gjeld klassifiseres likevel ikke som omløpsmiddel og kortsiktig gjeld.

Anskaffelseskost

Anskaffelseskost for eiendeler omfatter kjøpesummen, med fradrag for bonuser, rabatter og lignende, og med tillegg for kjøpsutgifter. Ved kjøp i utenlandsk valuta balanseføres eiendelen til kursen på transaksjonstidspunktet. For varige driftsmidler og immaterielle eiendeler omfatter anskaffelseskost også direkte utgifter for å klargjøre eiendelen for bruk, for eksempel utgifter til testing av eiendelen.

Goodwill og Immaterielle eiendeler

Goodwill i konsernregnskapet har oppstått i forbindelse med konserndannelsen og påfølgende aksjekjøp. Goodwill utgjør differansen mellom anskaffelseskost ved kjøp av virksomhet og virkelig verdi på identifiserbare nettoeiendeler i den enkelte virksomheten, og representerer forventninger om fremtidig inntjening.



Grieg Holdco AS- konsernregnskap Noter til regnskapet 2021

Utgifter til utvikling balanseføres i den grad det kan identifiseres en fremtidig økonomisk fordel knyttet til utvikling av en identifiserbar immateriell eiendel og utgiftene kan måles pålitelig. I motsatt fall kostnadsføres slike utgifter løpende. Balanseført utvikling avskrives lineært over økonomisk levetid.

Goodwill og immaterielle eiendeler med begrenset økonomisk levetid avskrives planmessig. Immaterielle eiendeler nedskrives til gjenvinnbart beløp dersom de forventede økonomiske fordelene ikke dekker balanseført verdi og eventuelle gjenstående tilvirkningsutgifter. Avskrivningsplan er fastsatt som i rimelig grad gjenspeiler forventet profil på fremtidig inntjening.

Varige driftsmidler

Varige driftsmidler balanseføres og avskrives lineært til restverdi over driftsmidlenes forventede utnyttbare levetid. Vedlikehold av driftsmidler kostnadsføres løpende. Påkostninger eller forbedringer tillegges driftsmidlets kostpris og avskrives i takt med driftsmidlet. Skillet mellom vedlikehold og påkostning/forbedring regnes i forhold til driftsmidlets stand ved kjøp av driftsmidlet.

Leide (leasede) driftsmidler balanseføres som driftsmidler hvis leiekontrakten anses som finansiell. Utgifter til leie av øvrige driftsmidler kostnadsføres som operasjonell. Forskuddsbetalinger balanseføres som forskuddsbetalt kostnad, og fordeles over leieperioden.

Nedskrivning av anleggsmidler

Ved indikasjon på at balanseført verdi av et anleggsmiddel er høyere enn virkelig verdi, foretas det test for verdifall. Testen foretas for det laveste nivå av anleggsmidler som har selvstendige kontantstrømmer. Hvis balanseført verdi er høyere enn både salgsverdi og gjenvinnbart beløp, foretas det nedskrivning til det høyeste av salgsverdi og gjenvinnbart beløp. Gjenvinnbart beløp er det høyeste av netto salgsverdi og bruksverdi. Bruksverdi er nåverdi av fremtidige kontantstrømmer knyttet til eiendelen. Tidligere nedskrivninger, med unntak for nedskrivning av goodwill, reverseres hvis grunnlaget for nedskrivningen ikke lenger er til stede.

Investeringer i datterselskap

Kostmetoden brukes som prinsipp for investeringer i datterselskaper. Kostprisen økes når midler tilføres ved kapitalutvidelse, eller når det gis konsernbidrag til datterselskap. Mottatte utdelinger resultatføres i utgangspunktet som inntekt. Utdelinger som overstiger andel av opptjent egenkapital etter kjøpet føres som reduksjon av anskaffelseskost. Utbytte/konsernbidrag fra datterselskap regnskapsføres det samme året som datterselskapet avsetter beløpet. Utbytte fra andre selskaper regnskapsføres som finansinntekt når utbyttet er vedtatt. Investeringene blir nedskrevet til virkelig verdi dersom verdifallet ikke er forbigående

Varer

Lager av innkjøpte varer er vurdert til det laveste av anskaffelseskost etter FIFO-prinsippet, og netto salgsverdi.

Fordringer

Kundefordringer og andre fordringer er oppført i balansen til pålydende etter fradrag for avsetning til forventet tap. Avsetning for tap gjøres på grunnlag av individuelle vurderinger av de enkelte fordringene. I tillegg gjøres det for øvrige kundefordringer en uspesifisert avsetning for å dekke antatt tap. Andre fordringer, både omløpsfordringer og anleggsfordringer, føres opp til det laveste av pålydende og virkelig verdi.

Gjeld

Gjeld, med unntak for enkelte avsetninger for forpliktelser, balanseføres til nominelt gjeldsbeløp.

Pensjoner

Selskapet har ulike pensjonsordninger. Pensjonsordningene er finansiert gjennom innbetalinger til forsikringsselskap, eller pensjonskasser, fastsatt basert på periodiske aktuarberegninger. Selskapet har både innskuddsplaner og ytelsesplaner.

Innskuddsplaner

Ved innskuddsplaner betaler selskapet innskudd til et forsikringsselskap. Selskapet har ingen ytterligere betalingsforpliktelse etter at innskuddene er betalt. Innskuddene regnskapsføres som lønnskostnad. Eventuelle forskuddsbetalte innskudd balanseføres som eiendel (pensjonsmidler) i den grad innskuddet kan refunderes eller redusere framtidige innbetalinger.



Grieg Holdco AS- konsernregnskap Noter til regnskapet 2021

Ytelsesplaner

En ytelsesplan er en pensjonsordning som ikke er en innskuddsplan. Typisk er en ytelsesplan en pensjonsordning som definerer en pensjonsutbetaling som en ansatt vil motta ved pensjonering. Pensjonsutbetalingen er normalt avhengig av flere faktorer, som alder, antall år i selskapet og lønn. Den balanseførte forpliktelsen knyttet til ytelsesplaner er nåverdien av de definerte ytelsene på balansedagen minus virkelig verdi av pensjonsmidlene (innbetalte beløp til forsikringselskap), justert for ikke resultatførte estimatavvik og ikke resultatførte kostnader knyttet til tidligere perioders pensjonsopptjening. Pensjonsforpliktelsen beregnes årlig av en uavhengig aktuar ved bruk av en lineær opptjeningsmetode.

Planendringer amortiseres over forventet gjenværende opptjeningstid. Det samme gjelder estimatavvik som skyldes ny informasjon eller endringer i de aktuarmessige forutsetningene, i den grad de overstiger 10 % av den største av pensjonsforpliktelsene og pensjonsmidlene (korridor).

Skatt

Skattekostnaden i resultatregnskapet omfatter både periodens betalbare skatt og endring i utsatt skatt. Utsatt skatt beregnes med 22 % på grunnlag av de midlertidige forskjeller som eksisterer mellom regnskapsmessige og skattemessige verdier, samt eventuelt ligningsmessig underskudd til fremføring ved utgangen av regnskapsåret. Skatteøkende og skattereduserende midlertidige forskjeller som reverserer eller kan reversere i samme periode er utlignet og nettoført. Utsatt skatt på merverdier i forbindelse med oppkjøp av datterselskap blir ikke utlignet.

Oppføring av utsatt skattefordel på netto skattereduserende forskjeller som ikke er utlignet og underskudd til fremføring, er begrunnet med antatt fremtidig inntjening. Utsatt skattefordel som kan balanseføres og utsatt skatt er oppført netto i balansen.

Utsatt skattefordel regnskapsføres til nominelt beløp.

Valuta

Fordringer og gjeld i utenlandsk valuta vurderes etter kursen ved regnskapsårets slutt. Kursgevinster og kurstap knyttet til varesalg og varekjøp i utenlandsk valuta føres som salgsinntekter og varekostnad.

Garantier, servicearbeid og reklamasjoner

Ikke opptjent inntekt som er knyttet til garanti- og servicearbeid for avsluttede prosjekter/salg vurderes til antatt kostnad for slikt arbeid. Estimater beregnes med utgangspunkt i historiske tall for servicearbeid og garanti-reparasjoner. Beløpet balanseføres under annen kortsiktig gjeld og inntektsføres lineært over garanti- og serviceperioden.

Kontantstrømpoppstilling

Kontantstrømpoppstillingen utarbeides etter den indirekte metoden. Kontanter og kontantekvivalenter omfatter kontanter, bankinnskudd and andre kortsiktige, likvide plasseringer som umiddelbart og med uvesentlig kursrisiko kan konverteres til kjente kontantbeløp og med gjenværende løpetid mindre enn tre måneder fra anskaffelsesdato.



Grieg Holdco AS- konsernregnskap Noter til regnskapet 2021

Note 2 Salgsinntekter

Per forretningsområde	2021	2020
Professional Services	69 414 000	11 441 664
IT managed Services	221 602 000	78 777 793
Software & Services	115 548 307	43 913 628
Annen inntekt	5 042 000	1 034 375
Sum	411 606 307	135 167 460

Geografisk fordeling	2021	2020
Norge	344 892 789	114 561 142
Sverige	65 230 125	20 148 131
Andre land	1 483 393	458 187
Sum	411 606 307	135 167 460

Note 3 Lønnskostnader, antall ansatte, godtgjørelser, lån til ansatte m

Lønnskostnader	2021	2020
Lønn	136 895 532	41 844 037
Arbeidsgiveravgift	28 898 855	8 105 219
Pensjonskostnader	10 133 430	3 704 511
Andre ytelser	4 466 793	3 075 478
Sum	180 394 610	56 729 245

Gjennomsnittlig antall årsverk sysselsatt i regnskapsåret 194 183

Ytelser til ledende personer	Daglig leder	Styret
Lønn	2 643 649	0
Pensjonsutgifter	0	367 500
Styrehonorar	0	0
Annen godtgjørelse	43 608	0
Sum	2 687 257	367 500

Lån til ansatte

Det er ikke ytet lån til noen ansatte i konsernet

Lån og sikkerhetsstillelse til ledende personer og aksjeeiere mv

Det er ikke ytet lån eller stilt sikkerhet til ledende personer eller aksjeeiere i konsernet



Grieg Holdco AS- konsernregnskap

Noter til regnskapet 2021

Revisor

Kostnadsført honorar til revisor for 2021 utgjør kr 372 250,- ekskl. mva.

	2021	2020
Lovpålagt revisjon	372 250	484 038
Andre tjenester	605 893	0
Skatterådgivning	0	0
Annen bistand, bistand ved fusjoner etc.		
Sum honorar til revisor	978 143	484 038

Note 4 Pensjonskostnader og pensjonsforpliktelser

Selskapet er pliktig til å ha tjenstepensjonsordning etter lov om obligatorisk tjenstepensjon. Selskapets pensjonsordninger tilfredsstiller kravene i denne lov.

Pr.31.12 hadde selskapet offentlige ytelsesbaserte pensjonsordninger som omfatter i alt 5 personer. Ordningen gir rett til definerte fremtidige ytelser, som i hovedsak bestemmes av antall opptjeningsår, lønnsnivå ved oppnådd pensjonsalder og størrelsen på ytelsene fra folketrygden. Den balanseførte forpliktelsen knyttet til ytelsesplanen er nåverdien av de definerte ytelsene på balansedagen minus virkelig verdi av pensjonsmidlene., justert for ikke resultatførte estimatavvik og ikke resultatførte kostnader knyttet til tidligere perioders pensjonsopptjening. Pensjonsforpliktelsen beregnes årlig av en uavhengig aktuar ved bruk av en lineær opptjeningsmetode.

Fellesordning

Pensjonsordning inkl AGA

	2021	2020
Nåverdi av årets pensjonsopptjening	563 510	637 605
Adminstrasjonsomkostning	18 657	11 889
Arbeidsgiveravgift-Pensjonskostnad	82 086	91 579
Netto pensjonskostnad etter arbeidsgiveravgift	664 253	741 073

Pensjonsforpliktelse	31.12.2021	31.12.2020
Brutto påløpt pensjonsforpliktelse	20 686 371	19 145 669
Pensjonsmidler	22 543 068	19 770 669
Netto forpliktelse før aga	-1 856 697	-625 000
Arbeidsgiveravgift	-261 794	-88 125
Brutto påløpt forpliktelse inkl aga	20 424 577	19 057 544
Netto forpliktelse inkl aga	-2 118 491	-713 125
Planendring inkl aga	0	0
Resultatført pensjonskostnad inkl evt. planendring	-2 118 491	-713 125
Resultatført finanskostnad	5 016	27 482
Ført mot OCI inkl aga	-264 285	656 452
Aga innbetalt premie/tilskudd	-223 715	-135 800
Innbetalt premie/tilskudd inkl adm.	-1 586 634	-963 119
Ført mot egenkapital	0	0
Ført mot egenkapital aga	0	0
Balanseført nto. forpliktelse/(midler) UB i år	-2 118 491	713 125

Side 13



Grieg Holdco AS- konsernregnskap

Noter til regnskapet 2021

Antall personer omfattet av ordningen	31.12.2021	31.12.2020
Aktive	4	5
Pensjonister	1	2

Økonomiske forutsetninger	2021	2020
Diskonteringsrente	1,90 %	1,70 %
Forventet lønnsvekst	2,75 %	2,25 %
Forventet G-regulering	2,50 %	2,00 %
Forventet pensjonsregulering	1,73 %	1,24 %

I Embrig Sweden AB er modellen av Svenskt Næringsliv og tilknyttet en ITP plan (avtale) som er en innskuddsbasert tjenstepensjonsordning fra arbeidsgiver.

Det er ingen andre ansatte i de andre selskapene og da følgelig heller ingen pensjonsavtaler.

Note 5 Andre driftskostnader

Andre driftskostnader	2021	2020
Leie og lokalkostnader	8 007 774	3 080 792
Utgiftsførte småanskaffelser	440 619	867 761
Drift og vedlikeholdskostnader	12 149	733 091
Fremmede tjenester	16 422 240	5 098 125
Kontorkostnader	7 296 846	2 978 737
Andre driftskostnader	17 862 194	3 263 414
Sum andre driftskostnader	50 041 821	16 021 920



Grieg Holdco AS- konsernregnskap
Noter til regnskapet 2021

Note 6 Immaterielle eiendeler

	Forskning og utvikling	Goodwill
Anskaffelseskost 01.01	220 135 124	304 563 641
Tilgang	30 280 075	37 836 557
Avgang	0	0
Anskaffelseskost 31.12	250 415 199	342 400 198
Akk. av-/nedskrivninger 31.12	-185 629 717	-85 932 679
Balansført verdi 31.12	64 785 482	256 467 519
Årets avskrivninger	21 505 266	65 665 606
Avskrivningssats	20%	20%
Avskrivningsplan	Lineær	Lineær
Økonomisk levetid	5 år	5 år

Selskapet har i 2021 kjøpt og innfusjonert Enitech AS og Resight AS. Goodwill er relatert til disse oppkjøpene og avskrives lineært over 5 år.

Goodwill er vurdert til å ha en levetid på 5 år, og er knyttet til synergigevinster ved kjøp av Embriq AS med datterselskaper. Gjenvinnbart beløp fastsettes ved å beregne nåverdien av fremtidige kontantstrømmer før skatt for det enkelte selskap. Det er ved beregningen av bruksverdi lagt til grunn godkjente budsjetter og prognoser for de neste fem år. Fremskrivning av kontantstrømmene for perioden etter prognoseperioden gjøres med utgangspunkt i estimatet på kontantstrømmer for prognoseperioden. Det er lagt inn en forventning om moderat vekst i totalmarkedet, konsernet sin markedsandel og prisene på våre produkter.

Note 7 Varige driftsmidler

Varige driftsmidler	Driftsløsøre, inventar o.a utstyr	Totalt
Anskaffelseskost 01.01	50 929 741	50 929 741
Tilgang	1 240 196	1 240 196
Avgang	0	0
Anskaffelseskost 31.12	52 169 937	52 169 937
Akk. av-/nedskrivninger 31.12	-51 292 127	-51 292 127
Balansført verdi 31.12	877 810	877 810
Årets avskrivninger	750 349	750 349
Avskrivningsplan	Lineær	
Økonomisk levetid	5-10 år	

Årlig leie av ikke balansførte driftsmidler

Driftsmiddel	Leieperiode	2021 Årlig leie	2020 Årlig leie
Leasing maskiner og software (drift)	3-5 års avtaler	29 165 507	32 217 534
Leasing/leie PC, mobil	3-års avtaler	1 205 793	1 257 262
Leasing bil		83 265	84 131
Bygninger (Oslo/Halden/Drammen/Stavanger)	2014-2027	9 304 445	8 589 278
		39 759 010	42 148 205

Side 15



Grieg Holdco AS- konsernregnskap

Noter til regnskapet 2021

Note 8 Investering i datterselskap, tilknyttet selskap og felleskontrollert virksomhet

Investeringene i datterselskap, tilknyttet selskap og felleskontrollert virksomhet regnskapsføres etter kostmetoden.

Datterselskap	Kontor	Stemme-og eierandel	Selskapets egenkapital	Selskapets årsresultat
Grieg Midco AS	Oslo	100%	26 572 366	-14 770
Grieg Bidco AS	Oslo	100%	17 945 315	-12 842 038
Embriq AS	Oslo	100%	66 577 409	8 990 306
Resight AS	Harstad	100%	10 928 442	3 341 687
Embriq Sweden AB	Motala, Sverige	100%	28 018 771	7 278 730
Embriq AB	Göteborg, Sverige	100%	1 031 147	-9 067

Datterselskapet Embriq AB er ikke konsolidert da dette selskapet ikke er vurdert vesentlig for konsernet.

Note 9 Antall aksjer, aksjeeiere m

Aksjekapitalen på kr 3 117 322,- består av 311 732 182 aksjer á kr 0,01,-. Det er en aksjeklasse. Alle aksjene har like rettigheter.

Oversikt over aksjonærer	Antall	Pålydende	Bokført
A 1 aksjer	6 611 446	0,01	66 114
A2 aksjer	738 034	0,01	7 380
A 3 aksjer	1 032 000	0,01	10 320
P1 aksjer	273 864 801	0,01	2 738 648
P 2 aksjer	29 485 901	0,01	294 859
Sum	311 732 182		3 117 322

Eierstruktur

Oversikt over aksjonærer i Grieg Holdco AS:

Aksjonærer	Antall aksjer	Eierandel
Grieg Mixer LLP	280 476 247	89,97%
E Brix AS	10 000 000	3,31%
T Pettersen Holding AS	6 958 370	2,23%
Shjerpen Holding AS	4 671 433	1,50%
Freygang Invest AS	3 459 994	1,11%
Andre	6 166 138	1,98%
Totalt antall aksjer	311 732 182	100%

Det er ulike rettigheter til utbytte mellom A-aksjene og preferanseaksjene. A-aksjene har en stemme hver. Preferanseaksjene har ikke stemmerett.



Grieg Holdco AS- konsernregnskap
Noter til regnskapet 2021

Note 10 Egenkapital

Årets endring i egenkapital	Aksjekapital	Overkurs	Annen egenkapital
Egenkapital 01.01	2 882 320	285 517 680	-19 378 152
Aksjeemisjon	235 002	23 265 184	
Årets resultat		0	-55 884 874
Endring EK konsern		0	
Egenkapital 31.12	3 117 322	308 782 864	-75 263 026

Note 11 Skatt

Årets skattekostnad	2021	2020
Resultatført skatt på ordinært resultat:		
Betalbar skatt	0	710 170
Endring i utsatt skattefordel	2 247 075	0
Skattekostnad ordinært resultat	2 247 075	710 170

Beregning av effektiv skattesats		
Resultat før skatt	-53 637 799	-18 667 982
Beregnet skatt av resultat før skatt	-11 800 315	-4 263 193
Forventet inntektsskatt etter nominell skattesats	0	0
Skatteeffekt av permanente forskjeller	14 047 390	4 973 363
Sum	2 247 075	710 170
Effektiv skattesats	-4,2 %	-4 %

Skatteeffekten av midlertidige forskjeller og underskudd til fremføring som har gitt opphav til utsatt skatt og utsatte skattefordeler, spesifisert på typer av midlertidige forskjeller

	2021	2020	Endring
Varige driftsmidler	5 178 720	9 617 108	4 438 388
Fordringer	0	-310 305	-310 305
Avsetninger mv	-5 817 711	-5 392 891	424 820
Pensjonspremie/- forpliktelse	2 118 491	713 125	-1 405 366
Sum	1 479 500	4 627 037	3 147 537
Akkumulert fremførbart underskudd	-73 895 592	-87 288 548	-13 392 956
Grunnlag for utsatt skattefordel	-72 416 093	-82 661 511	-10 245 419
Utsatt skattefordel (22 %)	-15 931 540	-18 185 533	-2 253 992

Utsatt skattefordel er oppført i den grad eiendelen denne kan utnyttes av fremtidig skattepliktig inntekt eller annen sannsynlig fremtidig utnyttelse.

I den grad skatteposisjoner er innenfor samme skatteregime eller kan utnyttes på tvers av juridisk enhet gjøres det en nettoføring av skatteposisjoner. Ubeskattede reserver fra svenske datterselskap er presentert som utsatt skatteforpliktelse.



Grieg Holdco AS- konsernregnskap

Noter til regnskapet 2021

Note 12 Bankinnskudd, trekkrettigheter

Konsernets likviditet er organisert i en konsernkontoordning med Grieg Bidco AS som legal avtalepart med selskapets bankforbindelse. Dette innebærer at selskapenes kontantbeholdning, innestående eller trekk i ordningen, formelt sett er mellomværende med Grieg Bidco AS.

Alle konsernselskaper er solidarisk ansvarlig for eventuelle trekk som er gjort i konsernet. De enkelte datterselskaper har enkelte lokale bankengasjementer.

Datterselskapet Embriq AS har en skattetrekksgaranti på totalt kr 8 MNOK

Note 13 Finansiell Markedsrisiko

Selskapet benytter seg ikke av ulike finansielle instrumenter i forbindelse med styringen av finansiell risiko.

Konsernets sin ordinære virksomhet er i liten grad utsatt for kredittrisiko via kundefordringer. Man er ellers eksponert for ordinær markedsrisiko innenfor de segmenter man selger tjenester.

Selskapet har begrenset eksponering mot valutarisiko og renterisiko.

Note 14 Annen kortsiktig gjeld

Annen kortsiktig gjeld	2021	2020
Skyldig lønn, feriepenger	17 004 737	16 527 575
Påløpte kostnader	10 192 289	10 264 354
Sum annen kortsiktig gjeld	27 197 026	26 791 929

Note 15 Langsiktig gjeld

Gjeld som forfaller mer enn ett år etter regnskapsårets slutt

	2021	2020
Gjeld til kredittinstitusjoner	147 250 000	120 000 000
Sum	147 250 000	120 000 000

Grieg Bidco AS har avtale med Nordea som konsernets hovedbankforbindelse. Avtalen gjelder konserngarantiramme, driftskredittrammer og langsiktig lån. Selskapet og konsernet har lånebetingelser på konsernnivå (Grieg Holdco AS) som gjelder for engasjementet i selskapets og konsernets hovedbankforbindelser.

Lånebetingelser måles mot konsernets:

- Netto rentebærende gjeld/ 12mnd med rullerende EBITDA
- Rentedekningsgrad-EBITDA til netto finanskostnader
- Investeringsnivåer



Grieg Holdco AS- konsernregnskap

Noter til regnskapet 2021

Gjelden er del av selskapets samlede finansiering der konsernet har tilgjengelige midler innenfor et fastsatt lånetilsagn., egen kassekredittramme tilknyttet konsernets konsernkontoordning og en egen garantiramme. I forbindelse med finansieringsavtalen og tilhørende lånetiltak i konsernet er det registrert pant i aktuelle aksjer i operasjonelle datterselskaper Embriq AS og Embriq Sweden AB.

I forbindelse med finansieringsavtalen og tilhørende låneopptak i konsernet er det registrert pant i konsernets operasjonelle selskaper Embriq AS og Embriq AB.

Note 16 Hendelser etter balansedagen

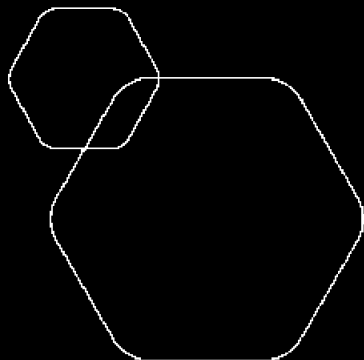
I 2021 har spredningen av coronaviruset (Covid-19) preget hele verdenssamfunnet og medført en vesentlig nedgang i aktivitetsnivået. På denne bakgrunn har norske myndigheter iverksatt en rekke tiltak, som endrede permitteringsregler, utsatt innbetaling av offentlige avgifter og reduserte offentlige avgifter.

Virksomheten leverer i stor utstrekning tjenester til kunder med samfunnskritiske roller, som nettselskaper, kraftprodusenter, næringsmiddelindustrien m.fl. Selskapet har langsiktige tjenesteavtaler med kundene. I tillegg har selskapet store kunder innenfor Retail sektoren, De ti største kundene står for ca.60% av omsetningen til Embriq AS.

Coronaviruset har hatt liten finansiell innvirkning på virksomheten. Den store finansielle risikoen for virksomheten er om kunder går konkurs eller midlertidig stanser sin virksomhet og kjøp av våre tjenester. Selskapet er i kontinuerlig dialog med de største kundene og følger utviklingen svært nøye og vil styre virksomheten etter de prognoser og scenarier som vurderes sannsynlig i kommende perioder.

Selv om virksomheten ikke har blitt finansielt påvirket av coronaviruset, har det preget selskapet på andre måter. Det har vært lovpålagt hjemmekontor for de ansatte store deler av året, samt færre fysiske kundemøter. Som en følge av dette har ikke selskapet hatt samme mulighet til å komme i kontakt med nye kunder, noe som kan ha påvirket selskapets vekst i forhold til et normalår uten pandemi.

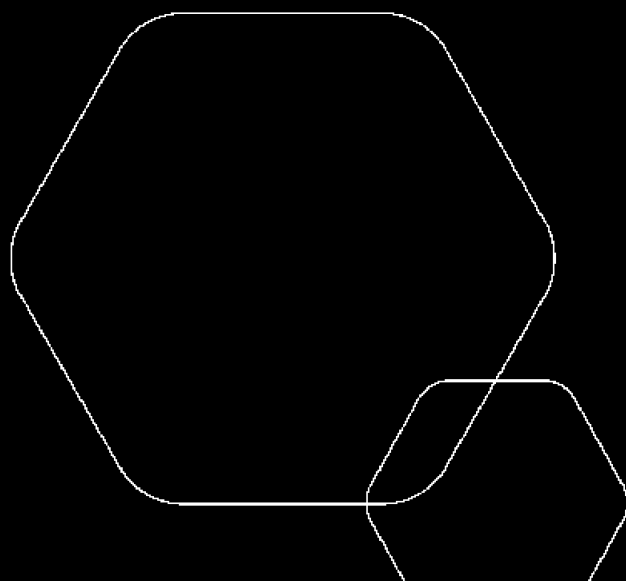




Årsregnskap 2021

Grieg Holdco AS konsernregnskap

Styrets årsberetning
Resultatregnskap
Balanse
Kontantstrøm
Noter



Org.nr.: 925 216 615



Virksomhetens art

Grieg HoldCo AS er et holdingselskap og konserntoppen i Grieg/Embriq konsernet. Den operative virksomheten i konsernet er organisert i Embriq selskapene; Embriq AS (Norge) og Embriq Sweden AB.

Konsernstrukturen ble etablert 1. september 2020, da Grieg konsernet kjøpte alle aksjene i Embriq selskapene av Rejlers AB. Det London-baserte investeringselskapet Magnesium Capital er hovedeier og står bak Grieg konsernet.

Denne årsberetningen omhandler konsernregnskap for 2021 for Grieg HoldCo AS med de heleide konsernselskapene: Grieg MidCo AS, Grieg BidCo AS, Embriq AS og Embriq Sweden AB. Vi betegner konsernet som Embriq i resten av beretningen.

Om Embriq:

Embriq designer, utvikler og forvalter IT løsninger og har følgende visjon: «*Making data key to outstanding value creation*». Embriq retter seg primært mot retail- og kraftsektoren men også tilsvarende bedrifter med særskilt virksomhetskritiske og transaksjonstunge installasjoner.

Drift og leveranse av inngåtte kontrakter samt aktivitet for å øke kundegrunnet og salgsinntektene har stått sentralt i 2021. Embriq har i løpet av året inngått flere kontrakter med nye kunder og markedsposisjonen er styrket innen flere segmenter. Det forventes videre vekst og økt lønnsomhet i 2021 og fremover.

Tjenester og produkter innen energisektoren:

Innføring av AMS har medført at nettselskapene i Norge de siste årene har investert betydelig i teknologi som gjør det mulig å lese av forbruk automatisk per time. Det forventes store investeringer i årene som kommer i forbindelse med nye funksjoner og i forbindelse med overvåking og styring av strømmettet. Embriq fremstår som en totalleverandør av slike tjenester til energisektoren.

Embriq har deltatt i det norske og svenske AMS markedet og har opparbeidet solid kompetanse fra 2006 og frem til i dag. Embriq har vunnet flere kontrakter i det norske markedet og leverer ved inngangen til 2021 AMS tjenester til nettselskaper som til sammen utgjør over 60 % av måleparken i Norge. Embriq har i tillegg mange svenske nettselskaper som kunder.

Embriq har utviklet en komplett standardisert softwareplattform som dekker nettselskaperens behov for ny funksjonalitet ved innføring av AMS og smarte strømmett. Embriq forventer vekst innen software og relaterte tjenester til energisektoren i årene som kommer.

Konsulenttjenester:

Embriqs konsulenter har hovedsakelig senior profil med sterk faglig kompetanse innen test og testledelse, rådgivning, integrasjon, databaser og systemutvikling med bred erfaring fra flere bransjer. Konsulentene er i hovedsak engasjert i spesialiserte utviklings- og integrasjonsprosjekter hos Embriqs kunder. Omsetningen innen konsulenttjenester har vokst med 5% i forhold til foregående år og det forventes en vekst på 23% i 2022.

IT driftstjenester:

Embriq tilbyr kundetilpassede hybride driftstjenester. Tjenestene er rettet mot kunder som har virksomhetskritiske IT-løsninger. Embriq tilbyr en ferdig komplett tjeneste med leveranser fra egen skytjeneste og skytjenester fra store internasjonale samarbeidspartnere. Embriq har tatt frem en rekke standardiserte konsepter rettet mot energi- og retailsektoren.

Arbeidsmiljø

Sykefraværet i selskapet var på 2,4 % (ekskl. Covid-19 relatert sykefravær). Det har i regnskapsåret ikke forekommet ulykker med personskade eller materiell skade. Arbeidsmiljøet betraktes som godt. Det er et etablert velfungerende arbeidsmiljøutvalg samt tillitsmannsfunksjoner i selskapet.

Konsernets hovedkontor er lokalisert i nye moderne og sentrale lokaler i Bjørvika i Oslo. Hovedkontoret i Oslo og avdelingskontorene i Göteborg, Motala, Halden, Stavanger, Molde, Harstad og Arendal har god tilgjengelighet med blant annet adkomst via heis fra gateplan.

Aktivitets- og redegjørelsesplikt

Selskapet har 215 ansatte pr. 31.12.2021, og en utvidet aktivitet og redegjørelsesplikt. Dette innebærer at kjønnsforskjeller kartlegges på flere områder. For regnskapsåret 2021 er dette gjort i antall:

- Kjønnsbalanse: 30 kvinner/185 menn.
- Andel menn og kvinner som er midlertidig ansatt: 0 FTE
- Andel menn og kvinner som er ansatt i deltidsstillinger: 2 menn / 2 kvinner
 - Ufrivillig deltid: 0 FTE
- Gjennomsnittlig antall uker foreldrepermisjon for menn og kvinner som har rett til permisjon: 11 uker menn / 40 uker kvinner.

Aktivitetsplikt for å fremme likestilling og hindre diskriminering

Alle medarbeidere i Embriq skal behandles med respekt og verdighet. Vi virker for at alle medarbeidere skal behandles likt og gis samme muligheter, uansett kjønn, etnisk eller nasjonal opprinnelse, religion, alder,



seksuell legning eller politisk oppfatning. Embriq skal være en arbeidsgiver som preges av tillit til individet. Hele organisasjonen skal gjennomføres av vårt grunnleggende syn om at alle mennesker er likeverdige og har rett til lik behandling. Virksomhetens aktivitetsplikt gjelder alle diskrimineringsgrunnlagene som er oppstilt i likestillings- og diskrimineringsloven. Derfor følger vi den lovbestemte fire-steps arbeidsmetoden for virksomheter med flere enn 50 ansatte.

- **Steg 1- kartlegging:** Virksomheten har undersøkt om det finnes risiko for diskriminering eller andre hindre for likestilling og mangfold i virksomheten. Personalpolitiske områder som rekruttering, lønns- og arbeidsvilkår-, utviklingsmuligheter- og mulighet for å kombinere arbeid og familieliv er vurdert – og det er ikke identifisert risiko på noen av områdene. Kartleggingen viser at det er mulig å forbedre kjønnsbalansen i virksomheten, og det er identifisert og iverksatt tiltak som på sikt kan bidra til at bedriften tiltrekker seg og ansetter flere kvalifiserte kvinnelige medarbeidere. Det gjennomføres årlige medarbeidersamtaler og kontinuerlige medarbeiderundersøkelser hvor temaer som trivsel, diskriminering og trakassering er temaer. Det er gjennomført likelønnskartlegging for 2021 (se under).
- **Steg 2 – analyse:** Kartleggingen viste at virksomheten kan utjevne kjønnsbalansen i virksomheten, og analyser avdekket at få kvinnelige kandidater er involvert i rekrutteringsprosess hos virksomheten, og at få kvinner søker på ledige stillinger i virksomheten.
- **Steg 3 – tiltak:** Virksomheten iverksetter flere tiltak i 2022, for å adressere utfordringene identifisert. Stillingsannonser utformes med kjønnsnøytralt språk. Både menn og kvinner skal være involvert i intervjuprosessen og vurdere kandidaten fra virksomhetens side. Alle kvinner som søker på ledige stillinger i virksomheten skal kontaktes for å utforske om det er noe tilleggsinformasjon som kvalifiserer vedkommende for ledig stilling, som ikke fremkommer tydelig på CV eller gjennom søknad. Rekrutterende ledere skal få tilbud om kurs hvor man lærer om og blir oppmerksom på ubevisste fordommer i rekrutteringsprosesser.
- **Steg 4 – vurdere resultat:** Tiltak i steg tre vil vurderes etter andre kvartal for å se om det er nødvendig med justeringer, og deretter etter fjerde kvartal i 2022 for å se om man har oppnådd ønsket effekt.

Likelønnskartlegging

Likestilling i Norden har kommet betydelig lenger enn i andre deler av verden, men vi kan fortsatt bli bedre. En av de største likestillingsutfordringene er likelønn for menn og kvinner. Virksomheten har fokus på at kvinner og menn i selskapet får lik lønn for arbeid av lik verdi. Som en stor virksomhet har Embriq aktivitet- og redegjøringsplikt for mangfold og likestilling, og har gjennomført likelønnskartlegging for regnskapsåret 2021. Målet med lønnskartleggingen er å avdekke om det finnes lønnsforskjeller mellom kvinner og menn i selskapet, samt gi grunnlag for å vurdere risiko og iverksette eventuelle tiltak for å sikre lønnsmessig likebehandling av kvinner og menn dersom det finnes store forskjeller når man sammenligner samme arbeid eller arbeid av lik verdi.

Lønnskartleggingen er basert på innsamling av kvantitativ data om de ansattes lønn, og alle ansatte omfattes av lønnskartleggingen. Ansatte er delt inn i stillingsgrupper hvor arbeidet er basert på at det er at de samme oppgavene utføres eller har lik verdi for virksomheten. Kartleggingen er basert på følgende stillingsgrupper:

- Gruppe 1: Direktører med totalansvar for økonomi, resultater og personal.
- Gruppe 2: Ansatte med lederansvar eller ansvar for store inntekter/kostnader/andre kritiske suksessfaktorer av lik verdi for virksomheten.
- Gruppe 3: Ansatte som utfører arbeid av lik verdi for virksomheten, uten særskilt ansvar for store inntekter, kostnader eller andre kritiske suksessfaktorer i virksomheten.

Gruppe 1	Gruppe 2	Gruppe 3	Totalt
X	22%	-5%	13%

- Gruppe 1: gruppen er for liten til at dataen kan presenteres av hensyn til personvern.
- Gruppe 2: menn tjener 22% mer enn kvinner
- Gruppe 3: kvinner tjener 5% mer enn menn
- Totalt: menn tjener 13% mer enn kvinner

Kommentarer knyttet til resultat:

På generell basis tjener menn 13% bedre enn kvinner i selskapet når man sammenligner arbeid av lik verdi for virksomheten. Dette kan dog forklares når man ser på den kvantitative dataen ved at kriterier som ansiennitet, prestasjon, kompetanse og erfaring er knyttet til person og ikke stilling. Disse kriteriene er følgelig ikke en del av vurderingen knyttet til «arbeid av lik verdi», og er kriterier som forklarer ulik lønn selv om oppgavene/ansvaret er helt eller noenlunde likt. Det må også påpekes at den statistiske populasjonen hvor det gjøres kvantitative sammenligninger er skjevfordelt, og at datagrnnlaget for utvalget menn er over tolv ganger så stort som utvalget kvinner. Dette påvirker resultatene av undersøkelsen. Av hensyn til personvern er ikke sammenligningen presentert i de tilfellene hvor utvalget av kvinner eller menn utgjør mindre enn 5 personer.



Styreforsikring

Det er tegnet forsikring for styrets medlemmer og daglig leder for deres mulige ansvar overfor foretaket og tredjepersoner. Denne forsikringen gjelder for alle styrene i konsernet.

Fortsatt drift

I samsvar med regnskapsloven § 3-3a bekreftes det at forutsetning om fortsatt drift er lagt til grunn ved avleggelsen av årsregnskapet. Til grunn for antagelsen ligger resultat- og likviditetsprognoser for år 2022 og 2023, og virksomhetenes strategiske planer.

Framtidig utvikling

Alle norske nettselskaper har de senere år anskaffet nye strømmålere og tilhørende teknologi som er tilpasset dagens myndighetskrav om blant annet timesavlesning og rapportering til den nasjonale elhuben. Embriq har tatt en betydelig markedsandel i dette markedet. Det svenske kraftmarkedet i ferd med å utvikle seg i tråd med det norske og Embriq har en ambisjon om å øke selskapets markedsandel betydelig i det svenske markedet. I tillegg planlegges det for en etablering i Danmark og Finland.

Embriq skal i årene som kommer vokse organisk innen alle forretningsområder, og venter som følge av vekst og fokus på løpende kontinuerlig forbedring både økt omsetning og bedret resultatmargin. Det var ved utgangen av 2021 inngått mange kontrakter som vil bidra positivt til resultatet i årene som kommer.

Miljørapport

I 2021 har selskapet foretatt en helhetlig vurdering av virksomhetens miljøaspekter som kan påvirke det ytre miljø. Etter en evaluering basert på fastsatte kriterier, har selskapet kommet frem til at virksomheten ikke forurenser det ytre miljøet i vesentlig grad. Likevel er samfunnsansvar, ESG og fokus på bærekraft fundamentale prinsipper i hele Embriq sin virksomhet. Vårt viktigste klimabidrag er våre løsninger, som er viktige verktøy for våre kunder når de skal minimere sitt klimafotavtrykk. I tillegg har vi fokus på å redusere klimautslipp knyttet til vår interne forretningsdrift, som blant annet kan knyttes til energiforbruk på datasenter, ansattes forretningsreiser, avfallshåndtering, bærekraftige innkjøp og ansvarlig leverandøroppfølging. I 2021 har Embriq utarbeidet konkrete målsettinger, tiltak og KPI'er på de områdene hvor selskapet kan utgjøre en forskjell.

Embriq har utarbeidet sin første bærekraftsrapport med tilhørende klimaregnskap for perioden 01.01.21-31.12.2021. Rapporten blir publisert på selskapets hjemmeside i løpet av 2. kvartal. 2022.

Resultat, investeringer, finansiering og likviditet

Konsernet oppnådde en omsetning på 411,6 millioner kroner i 2021. Resultat før av- og nedskrivninger på driftsmidlet (EBITDA) ble i samme periode 43,1 millioner kroner.

Årets resultat 2021 ble et underskudd på – 55,9 millioner kroner.

Konsernet har en akseptabel finansiell stilling, og har per 31.12.2021 netto gjeld på 138,7 millioner kroner. Konsernet er eksponert for markeds-, kreditt- og likviditetsrisiko som del av løpende virksomhet.

Totalkapitalen var ved utgangen av året 460,3 millioner kroner. Egenkapitalandelen pr. 31.12.2021 var 54,2%.

Det er i konsernregnskapet foretatt konsernbidrag mellom selskapene i konsernet. Grieg Holdco AS har avgitt 7,5 millioner kroner i konsernbidrag til Grieg Bidco AS.

Hendelser etter balansedagen

I 2021 har spredningen av coronaviruset (covid-19) preget hele verdenssamfunnet og medført en vesentlig nedgang i aktivitetsnivået i enkelte sektorer og bransjer. På denne bakgrunnen har myndighetene både i Norge og Sverige iverksatt en rekke tiltak, som endrede permitteringsregler, utsatt innbetaling av offentlige avgifter og reduserte offentlige avgifter.

Embriq leverer i stor utstrekning tjenester til kunder med samfunnskritiske roller, som nettselskaper, kraftprodusenter, næringsmiddelindustrien m.fl. Konsernet har langsiktige tjenesteavtaler med kundene. I tillegg har konsernet store kunder innenfor Retail sektoren. De ti største kundene står for ca. 60% av omsetningen til Embriq.

Foreløpig har spredningen av coronaviruset hatt liten finansiell innvirkning på Embriq AS. Den store finansielle risikoen for selskapet er om kunder går konkurs eller midlertidig stanser sin virksomhet og kjøp av våre tjenester. Selskapet er i kontinuerlig dialog med de største kundene og følger utviklingen svært nøye, og vil styre virksomheten etter de prognoser og scenarier som vurderes sannsynlig i kommende perioder.

Selv om Embriq ikke har blitt finansielt påvirket av coronaviruset, har det preget selskapet på andre måter. Det har vært lovpålagt hjemmekontor for de ansatte store deler av året, samt færre fysiske kundemøter. Som en følge av dette har ikke selskapet hatt samme mulighet til å komme i kontakt med nye kunder, noe som kan ha påvirket selskapets vekst i forhold til et normalår uten pandemi.

Kontantstrøm

Konsernets kontantstrøm fra driften var i 2021 på 74 millioner kroner.

Endring i regnskapsprinsipper

Det er ikke gjort endringer i konsernets regnskapsprinsipper i 2021.



Oslo, 30.03.2022
Styret i Grieg HoldCo AS

Matts Åke Lundgren

Styrets leder

Ian Martin Lloyd Jones

Styremedlem

Alfonso Luis Vazquez
Caro

Styremedlem

Thomas Pettersen
Styremedlem



RESULTATREGNSKAP

GRIEG HOLDCO AS KONSERNREGNSKAP

DRIFTSINNEKTER OG DRIFTSKOSTNADER	Note	2021	2020
Salgsinntekt	1, 2	399 701 614	137 791 619
Annen driftsinntekt		11 904 693	-2 624 159
Sum driftsinntekter		411 606 307	135 167 460
VAREKOSTNAD		138 080 362	51 644 074
Lønnskostnad	3, 4	180 394 610	56 729 245
Avskrivning av driftsmidler og immaterielle eiendeler	6, 7	87 921 221	27 990 150
Annen driftskostnad	3, 5	50 041 821	16 021 920
Sum driftskostnader		456 438 014	152 385 388
Driftsresultat		-44 831 707	-17 217 928
FINANSINNEKTER OG FINANSKOSTNADER			
Annen renteinntekt		352	132 480
Annen finansinntekt		2 547 453	514 846
Rentekostnad til foretak i samme konsern		5 452	0
Annen rentekostnad		8 238 136	1 422 776
Annen finanskostnad		3 110 310	674 604
Resultat av finansposter		-8 806 092	-1 450 054
Ordinært resultat før skattekostnad		-53 637 799	-18 667 982
Skattekostnad på ordinært resultat	11	2 247 075	710 169
Ordinært resultat		-55 884 874	-19 378 151
Årsresultat	10	-55 884 874	-19 378 151



BALANSE

GRIEG HOLDCO AS KONSERNREGNSKAP

EIENDELER	Note	2021	2020
ANLEGGSMIDLER			
IMMATERIELLE EIENDELER			
Forskning og utvikling	6	64 785 482	53 515 487
Utsatt skattefordel	11	15 931 540	18 172 985
Goodwill	6	256 467 519	284 281 371
Sum immaterielle eiendeler		337 184 542	355 969 843
VARIGE DRIFTSMIDLER			
Driftsløsøre, inventar o.a. utstyr	7	877 810	180 373
Sum varige driftsmidler		877 810	180 373
FINANSIELLE ANLEGGSMIDLER			
Investeringer i aksjer og andeler		875 000	0
Andre langsiktige fordringer		2 190 839	785 473
Sum finansielle anleggsmidler		3 065 839	785 473
Sum anleggsmidler		341 128 191	356 935 689
OMLØPSMIDLER			
Lager av varer og annen beholdning		1 259 325	1 818 305
FORDRINGER			
Kundefordringer		65 411 848	48 421 180
Andre kortsiktige fordringer		37 307 601	59 593 798
Sum fordringer		102 719 448	108 014 978
Bankinnskudd, kontanter o.l.	12	8 577 116	1 098 450
Sum omløpsmidler		112 555 890	110 931 733
Sum eiendeler		453 684 081	467 867 422



BALANSE

GRIEG HOLDCO AS KONSERNREGNSKAP

EGENKAPITAL OG GJELD	Note	2021	2020
INNSKUTT EGENKAPITAL			
Aksjekapital	9, 10	3 117 322	2 882 320
Overkurs		308 782 864	285 517 680
Sum innskutt egenkapital		311 900 186	288 400 000
OPPTJENT EGENKAPITAL			
Annen egenkapital		-75 263 026	-19 378 152
Sum opptjent egenkapital		-75 263 025	-19 378 152
Sum egenkapital	10	236 637 161	269 021 848
GJELD			
AVSETNING FOR FORPLIKTELSER			
Utsatt skatt	11	0	3 107 333
Andre avsetninger for forpliktelser	4	1 067 024	1 628 586
Sum avsetning for forpliktelser		1 067 024	4 735 919
ANNEN LANGSIKTIG GJELD			
Gjeld til kredittinstitusjoner	15	147 250 000	120 000 000
Sum annen langsiktig gjeld		147 250 000	120 000 000
KORTSIKTIG GJELD			
Leverandørgjeld		21 352 421	27 035 918
Skyldig offentlige avgifter		20 180 450	20 281 808
Annen kortsiktig gjeld	14	27 197 026	26 791 929
Sum kortsiktig gjeld		68 729 897	74 109 655
Sum gjeld		217 046 921	198 845 574
Sum egenkapital og gjeld		453 684 081	467 867 422

Oslo
Styret i Grieg Holdco AS konsernregnskap

Mats Åke Lundgren
styreleder

Ian Martin Lloyd Jones
styremedlem

Alfonso Luis Vazquez Caro
styremedlem

Thomas Pettersen
styremedlem



INDIREKTE KONTANTSTRØM

GRIEG HOLDCO AS KONSERNREGNSKAP

Kontantstrømoppstilling (NRS - Indirekte modell)

NRS Indirekte metode

	Note	2021	2020
KONTANTSTRØMMER FRA OPERASJONELLE AKTIVITETER			
Resultat før skattekostnad		-53 637 799	-18 667 982
Ordinære avskrivninger		87 921 221	27 990 150
Endring i varelager		558 980	2 819 688
Endring i kundefordringer		-16 990 668	-6 887 112
Endring i leverandørgjeld		-5 683 497	10 061 983
Endring i andre tidsavgrensingsposter		62 313 483	-26 282 147
Netto kontantstrøm fra operasjonelle aktiviteter		74 481 720	-10 965 420
KONTANTSTRØMMER FRA INVESTERINGSAKTIVITETER			
Utbetalinger ved kjøp av varige driftsmidler		31 520 271	6 737 876
Utbetalinger ved kjøp av aksjer og andeler i andre foretak		62 732 783	0
Netto kontantstrøm fra investeringsaktiviteter		-94 253 054	-6 737 876
KONTANTSTRØMMER FRA FINANSIERINGSAKTIVITETER			
Innbetalinger ved opptak av ny langsiktig gjeld		27 250 000	0
Netto kontantstrøm fra finansieringsaktiviteter		27 250 000	0
Netto endring i kontanter og kontantekvivalenter		7 478 666	-17 703 296
Beh. av kont. og kontantekvivalenter ved per. begynnelse		1 098 450	18 801 745
Beh. av kont. og kontantekvivalenter ved per. slutt		8 577 116	1 098 449



RESULTATREGNSKAP - MOR/KONSERN

GRIEG HOLDCO AS KONSERNREGNSKAP

2021	Morselskap 2020		Note	Konsern 2021	2020
DRIFTSINTEKTER OG DRIFTSKOSTNADER					
0	0	Salgsinntekt	1, 2	399 701 614	137 791 619
0	0	Annen driftsinntekt		11 904 693	-2 624 159
0	0	Sum driftsinntekter		411 606 307	135 167 460
VAREKOSTNAD					
0	0	Lønnskostnad	3, 4	180 394 610	56 729 245
0	0	Avskrivning av driftsmidler og immaterielle €	6, 7	87 921 221	27 990 150
2 268	1 089	Annen driftskostnad	3, 5	50 041 821	16 021 920
2 268	1 089	Sum driftskostnader		456 438 014	152 385 388
-2 268	-1 089	Driftsresultat		-44 831 707	-17 217 928
FINANSINTEKTER OG FINANSKOSTNADER					
7 470 628	0	Renteinntekt fra foretak i samme konsern		0	0
0	0	Annen renteinntekt		352	132 480
0	0	Annen finansinntekt		2 547 453	514 846
0	0	Rentekostnad til foretak i samme konsern		5 452	0
0	17	Annen rentekostnad		8 238 136	1 422 776
0	0	Annen finanskostnad		3 110 310	674 604
7 470 628	-17	Resultat av finansposter		-8 806 092	-1 450 054
7 468 360	-1 106	Ordinært resultat før skattekostnad		-53 637 799	-18 667 982
1 642 784	0	Skattekostnad på ordinært resultat	11	2 247 075	710 169
5 825 576	-1 106	Ordinært resultat		-55 884 874	-19 378 151
5 825 576	-1 106	Årsresultat	10	-55 884 874	-19 378 151



BALANSE - MOR/KONSERN					
GRIEG HOLDCO AS KONSERNREGNSKAP					
2021	Morselskap 2020		Note	Konsern 2021	2020
EIENDELER					
ANLEGGSMIDLER					
IMMATERIELLE EIENDELER					
0	0	Forskning og utvikling	6	64 785 482	53 515 487
0	0	Utsatt skattefordel	11	15 931 540	18 172 985
0	0	Goodwill	6	256 467 519	284 281 371
0	0	Sum immaterielle eiendeler		337 184 542	355 969 843
VARIGE DRIFTSMIDLER					
0	0	Driftsløsøre, inventar o.a. utstyr	7	877 810	180 373
0	0	Sum varige driftsmidler		877 810	180 373
FINANSIELLE ANLEGGSMIDLER					
22 372 416	16 548 000	Investeringer i datterselskap		0	0
302 654 814	271 684 000	Lån til foretak i samme konsern		0	0
0	0	Investeringer i aksjer og andeler		875 000	0
0	0	Andre langsiktige fordringer		2 190 839	785 473
325 027 230	288 232 000	Sum finansielle anleggsmidler		3 065 839	785 473
325 027 230	288 232 000	Sum anleggsmidler		341 128 191	356 935 689
OMLØPSMIDLER					
0	0	Lager av varer og annen beholdning		1 259 325	1 818 305
FORDRINGER					
0	0	Kundefordringer		65 411 848	48 421 180
168 000	168 000	Andre kortsiktige fordringer		37 307 601	59 593 798
168 000	168 000	Sum fordringer		102 719 448	108 014 978
36 556	38 824	Bankinnskudd, kontanter o.l.	12	8 577 116	1 098 450
204 556	206 824	Sum omløpsmidler		112 555 890	110 931 733
325 231 786	288 438 824	Sum eiendeler		453 684 081	467 867 422



BALANSE - MOR/KONERN					
GRIEG HOLDCO AS KONSERNREGNSKAP					
Morselskap				Konsern	
2021	2020		Note	2021	2020
EGENKAPITAL OG GJELD					
INNSKUTT EGENKAPITAL					
3 117 322	2 882 320	Aksjekapital	9, 10	3 117 322	2 882 320
308 782 864	285 517 680	Overkurs		308 782 864	285 517 680
311 900 186	288 400 000	Sum innskutt egenkapital		311 900 186	288 400 000
OPPTJENT EGENKAPITAL					
5 834 400	8 824	Annen egenkapital		-75 263 026	-19 378 152
5 834 400	8 824	Sum opptjent egenkapital		-75 263 025	-19 378 152
317 734 586	288 408 824	Sum egenkapital	10	236 637 161	269 021 848
GJELD					
AVSETNING FOR FORPLIKTELSE					
0	0	Utsatt skatt	11	0	3 107 333
0	0	Andre avsetninger for forpliktelser	4	1 067 024	1 628 586
0	0	Sum avsetning for forpliktelser		1 067 024	4 735 919
ANNEN LANGSIKTIG GJELD					
0	0	Gjeld til kredittinstitusjoner	15	147 250 000	120 000 000
0	0	Sum annen langsiktig gjeld		147 250 000	120 000 000
KORTSIKTIG GJELD					
0	0	Leverandørgjeld		21 352 421	27 035 918
0	0	Skyldig offentlige avgifter		20 180 450	20 281 808
7 497 200	30 000	Konserngjeld		0	0
0	0	Annen kortsiktig gjeld	14	27 197 026	26 791 929
7 497 200	30 000	Sum kortsiktig gjeld		68 729 897	74 109 655
7 497 200	30 000	Sum gjeld		217 046 921	198 845 574
325 231 786	288 438 824	Sum egenkapital og gjeld		453 684 081	467 867 422

Oslo
Styret i Grieg Holdco AS konsernregnskap

Mats Åke Lundgren
styreleder

Ian Martin Lloyd Jones
styremedlem

Alfonso Luis Vazquez Caro
styremedlem

Thomas Pettersen
styremedlem