



ÅRSREGNSKAPET FOR REGNSKAPSÅRET 2022 - GENERELL INFORMASJON

Enheten

Organisasjonsnummer: 980 411 575
Organisasjonsform: Aksjeselskap
Foretaksnavn: LOGOS AS
Forretningsadresse: Plutoveien 5
4021 STAVANGER

Regnskapsår

Årsregnskapets periode: 01.01.2022 - 31.12.2022

Konsern

Morselskap i konsern: Nei

Regnskapsregler

Regler for små foretak benyttet: Ja
Benyttet ved utarbeidelsen av årsregnskapet til selskapet: Regnskapslovens alminnelige regler

Årsregnskapet fastsatt av kompetent organ

Bekreftet av representant for selskapet: Knut Jogeir Landa
Dato for fastsettelse av årsregnskapet: 30.05.2023

Grunnlag for avgivelse

År 2022: Årsregnskapet er elektronisk innlevert
År 2021: Tall er hentet fra elektronisk innlevert årsregnskap fra 2022

Det er ikke krav til at årsregnskapet m.v. som sendes til Regnskapsregisteret er undertegnet. Kontrollen på at dette er utført ligger hos revisor/enhetens øverste organ. Sikkerheten ivaretas ved at innsender har rolle/rettighet for innsending av årsregnskapet via Altinn, og ved at det bekreftes at årsregnskapet er fastsatt av kompetent organ.

Brønnøysundregistrene, 07.07.2024



Resultatregnskap

Beløp i: NOK	Note	2022	2021
RESULTATREGNSKAP			
Inntekter			
Salgsinntekt		2 189 592	1 563 309
Sum inntekter		2 189 592	1 563 309
Kostnader			
Lønnskostnad	2	814 087	817 879
Avskrivning av driftsmidler og immaterielle eiendeler	4	92 857	92 857
Annen driftskostnad	2	262 062	249 988
Sum kostnader		1 169 006	1 160 724
Driftsresultat		1 020 586	402 585
Finansinntekter og finanskostnader			
Annen renteinntekt		38 006	97 976
Annen finansinntekt		1 329 435	111 000
Verdiøkning markedsbaserte omløpsmidler			1 006 152
Sum finansinntekter		1 367 440	1 215 128
Verdireduksjon markedsbaserte omløpsmidler		2 250 042	
Annen rentekostnad		1 788	313
Annen finanskostnad		6 218	
Sum finanskostnader		2 258 047	313
Netto finans		-890 607	1 214 815
Ordinært resultat før skattekostnad		129 979	1 617 400
Skattekostnad på resultat	6	536 869	148 801
Ordinært resultat etter skattekostnad		-406 890	1 468 599
Årsresultat		-406 890	1 468 599
Årsresultat etter minoritetsinteresser		-406 890	1 468 599
Totalresultat		-406 890	1 468 599



Resultatregnskap

Beløp i: NOK	Note	2022	2021
Overføringer og disponeringer			
Ordinært utbytte		400 000	800 000
Avsatt til annen egenkapital			668 599
Overført fra annen egenkapital		-806 890	
Sum overføringer og disponeringer		-406 890	1 468 599



Balanse

Beløp i: NOK	Note	2022	2021
BALANSE - EIENDELER			
Anleggsmidler			
Immaterielle eiendeler			
Utsatt skattefordel	6		
Varige driftsmidler			
Tomter, bygninger o.a. fast eiendom	4		
Maskiner og anlegg	4		
Skip og flytende installasjoner	4		
Driftsløsøre, inventar o.a. utstyr	4	61 906	154 763
Sum varige driftsmidler	4	61 906	154 763
Finansielle anleggsmidler			
Investeringer i aksjer og andeler		10 935 535	11 724 354
Sum finansielle anleggsmidler		10 935 535	11 724 354
Sum anleggsmidler		10 997 441	11 879 117
Omløpsmidler			
Varer			
Fordringer			
Kundefordringer		548 030	21 386
Andre kortsiktige fordringer		56 601	574 233
Sum fordringer		604 631	595 619
Bankinnskudd, kontanter og lignende			
Bankinnskudd, kontanter o.l.	3	429 413	314 732
Sum bankinnskudd, kontanter og lignende		429 413	314 732
Sum omløpsmidler		1 034 044	910 351
SUM EIENDELER		12 031 485	12 789 468

BALANSE - EGENKAPITAL OG GJELD



Balanse

Beløp i: NOK	Note	2022	2021
Egenkapital			
Innskutt egenkapital			
Aksjekapital	5	100 000	100 000
Beholdning av egne aksjer	5		
Sum innskutt egenkapital		100 000	100 000
Opptjent egenkapital			
Annen egenkapital		10 710 614	11 517 503
Sum opptjent egenkapital		10 710 614	11 517 503
Sum egenkapital		10 810 614	11 617 503
Gjeld			
Langsiktig gjeld			
Utsatt skatt	6		
Annen langsiktig gjeld			
Sum langsiktig gjeld		0	0
Kortsiktig gjeld			
Betalbar skatt	6	536 869	147 268
Skyldig offentlige avgifter		201 851	142 545
Utbytte		400 000	800 000
Annen kortsiktig gjeld		82 152	82 152
Sum kortsiktig gjeld		1 220 872	1 171 965
Sum gjeld		1 220 872	1 171 965
SUM EGENKAPITAL OG GJELD		12 031 485	12 789 468



Brønnøysundregistrene

ÅRSREGNSKAP FOR REGNSKAPSÅRET 2022 - GENERELL INFORMASJON

Journalnummer: 2023 451521

Enheten

Organisasjonsnummer: 980 411 575
Organisasjonsform: Aksjeselskap
Foretaksnavn: LOGOS AS
Forretningsadresse: Plutoveien 5
4021 STAVANGER

Regnskapsår

Årsregnskapets periode: 01.01.2022 - 31.12.2022

Konsern

Morselskap i konsern: Nei

Regnskapsregler

Regler for små foretak benyttet: Ja
Benyttet ved utarbeidelsen av
årsregnskapet til selskapet: Regnskapslovens alminnelige regler

Årsregnskapet fastsatt av kompetent organ

Bekreftet av representant for selskapet: Knut Jogeir Landa
Dato for fastsettelse av årsregnskapet: 30.05.2023

Revisjon

Selskapet har besluttet at årsregnskapet
ikke skal revideres: Ja

Grunnlag for avgivelse

År 2022: Årsregnskap er elektronisk innlevert.
År 2021: Tall er hentet fra elektronisk innlevert årsregnskap fra 2022.

Det er ikke krav til at årsregnskapet m.v. som sendes til Regnskapsregisteret er undertegnet. Kontrollen på at dette er utført ligger hos revisor/enhetens øverste organ. Sikkerheten ivaretas ved at innsender har rolle/rettighet for innsending av årsregnskapet via Altinn, og ved at det bekreftes at årsregnskapet er fastsatt av kompetent organ.

Brønnøysundregistrene, 01.06.2023



Organisasjonsnr: 980 411 575
LOGOS AS

RESULTATREGNSKAP

Beløp i: NOK	Note	2022	2021
RESULTATREGNSKAP			
Inntekter			
Salgsinntekt		2 189 592	1 563 309
Sum inntekter		2 189 592	1 563 309
Kostnader			
Lønnskostnad	2	814 087	817 879
Avskrivning av driftsmidler og immaterielle eiendeler	4	92 857	92 857
Annen driftskostnad	2	262 062	249 988
Sum kostnader		1 169 006	1 160 724
Driftsresultat		1 020 586	402 585
Finansinntekter og finanskostnader			
Annen renteinntekt		38 006	97 976
Annen finansinntekt		1 329 435	111 000
Verdiøkning markedsbaserte omløpsmidler			1 006 152
Sum finansinntekter		1 367 440	1 215 128
Verdireduksjon markedsbaserte omløpsmidler		2 250 042	
Annen rentekostnad		1 788	313
Annen finanskostnad		6 218	
Sum finanskostnader		2 258 047	313
Netto finans		-890 607	1 214 815
Ordinært resultat før skattekostnad			
Skattekostnad på resultat	6	129 979	1 617 400
Ordinært resultat etter skattekostnad		536 869	148 801
Årsresultat		-406 890	1 468 599
Årsresultat etter minoritetsinteresser		-406 890	1 468 599
Totalresultat		-406 890	1 468 599
Overføringer og disponeringer			
Ordinært utbytte		400 000	800 000
Avsatt til annen egenkapital			668 599



Overført fra annen egenkapital	-806 890	
Sum overføringer og disponeringer	-406 890	1 468 599



Organisasjonsnr: 980 411 575
LOGOS AS

BALANSE

Beløp i: NOK	Note	2022	2021
--------------	------	------	------

BALANSE - EIENDELER

Anleggsmidler

Immaterielle eiendeler

Utsatt skattefordel	6		
---------------------	---	--	--

Varige driftsmidler

Tomter, bygninger o.a.			
------------------------	--	--	--

fast eiendom	4		
--------------	---	--	--

Maskiner og anlegg	4		
--------------------	---	--	--

Skip og flytende			
------------------	--	--	--

installasjoner	4		
----------------	---	--	--

Driftsløsøre, inventar o.			
---------------------------	--	--	--

a. utstyr	4	61 906	154 763
-----------	---	--------	---------

Sum varige driftsmidler	4	61 906	154 763
--------------------------------	----------	---------------	----------------

Finansielle anleggsmidler

Investeringer i aksjer og			
---------------------------	--	--	--

andeler		10 935 535	11 724 354
---------	--	------------	------------

Sum finansielle			
------------------------	--	--	--

anleggsmidler		10 935 535	11 724 354
----------------------	--	-------------------	-------------------

Sum anleggsmidler		10 997 441	11 879 117
--------------------------	--	-------------------	-------------------

Omløpsmidler

Varer

Fordringer

Kundefordringer		548 030	21 386
-----------------	--	---------	--------

Andre kortsiktige			
-------------------	--	--	--

fordringer		56 601	574 233
------------	--	--------	---------

Sum fordringer		604 631	595 619
-----------------------	--	----------------	----------------

Bankinnskudd, kontanter

og lignende

Bankinnskudd, kontanter o.			
----------------------------	--	--	--

l.	3	429 413	314 732
----	---	---------	---------

Sum bankinnskudd,			
--------------------------	--	--	--

kontanter og lignende		429 413	314 732
------------------------------	--	----------------	----------------

Sum omløpsmidler		1 034 044	910 351
-------------------------	--	------------------	----------------

SUM EIENDELER		12 031 485	12 789 468
----------------------	--	-------------------	-------------------

BALANSE - EGENKAPITAL OG

GJELD

Egenkapital

Innskutt egenkapital



Aksjekapital	5	100 000	100 000
Beholdning av egne aksjer	5		
Sum innskutt egenkapital		100 000	100 000
Opptjent egenkapital			
Annen egenkapital		10 710 614	11 517 503
Sum opptjent egenkapital		10 710 614	11 517 503
Sum egenkapital		10 810 614	11 617 503
Gjeld			
Langsiktig gjeld			
Utsatt skatt	6		
Annen langsiktig gjeld			
Sum langsiktig gjeld		0	0
Kortsiktig gjeld			
Betalbar skatt	6	536 869	147 268
Skyldig offentlige avgifter		201 851	142 545
Utbytte		400 000	800 000
Annen kortsiktig gjeld		82 152	82 152
Sum kortsiktig gjeld		1 220 872	1 171 965
Sum gjeld		1 220 872	1 171 965
SUM EGENKAPITAL OG GJELD		12 031 485	12 789 468



Organisasjonsnr: 980 411 575
LOGOS AS

NOTEOPPLYSNINGER - SELSKAP - alle poster oppgitt i hele tall

Note

Antall årsverk i regnskapsåret
1.00

<u>Sum</u>	<u>Beløp</u>
<u>Balanseført verdi 31.12.</u>	<u>Varige driftsmidler Immaterielle eiend.</u>

Konsernregnskap

Morselskapet sitt navn

Forretningskontor for morselskapet

Begrunnelse for at datterselskap er utelatt fra konsolideringen

<u>Samlet beløp - tilknyttet selskap</u>	<u>Årets</u>	<u>Fjorårets</u>
--	--------------	------------------

<u>Samlet beløp - foretak i samme konsern</u>	<u>Årets</u>	<u>Fjorårets</u>
---	--------------	------------------

<u>Samlet beløp - foretak i samme konsern</u>	<u>Årets</u>	<u>Fjorårets</u>
---	--------------	------------------

<u>Samlet beløp - felles kontrollert virksomhet</u>	<u>Årets</u>	<u>Fjorårets</u>
---	--------------	------------------

<u>Pantstillelse</u>	<u>Beløp</u>
----------------------	--------------

<u>Beholdning av egne aksjer</u>	<u>Antall</u>	<u>Pålydende</u>	<u>Andel av aksjek.</u>
----------------------------------	---------------	------------------	-------------------------



Årsregnskap 2022

Logos AS

Resultatregnskap
Balanse
Noter til regnskapet



Org.nr.: 980 411 575



RESULTATREGNSKAP

LOGOS AS

DRIFTSINNEKTER OG DRIFTSKOSTNADER	Note	2022	2021
Salgsinntekt		2 189 592	1 563 309
Sum driftsinntekter		2 189 592	1 563 309
Lønnskostnad	2	814 087	817 879
Avskrivning av driftsmidler og immaterielle eiendeler	4	92 857	92 857
Annen driftskostnad	2	262 062	249 988
Sum driftskostnader		1 169 006	1 160 724
Driftsresultat		1 020 586	402 585
FINANSINNEKTER OG FINANSKOSTNADER			
Annen renteinntekt		38 006	97 976
Annen finansinntekt		1 329 435	111 000
Verdøkning markedsbaserte omløpsmidler		0	1 006 152
Verdireduksjon markedsbaserte omløpsmidler		2 250 042	0
Annen rentekostnad		1 788	313
Annen finanskostnad		6 218	0
Resultat av finansposter		-890 607	1 214 815
Resultat før skattekostnad		129 979	1 617 400
Skattekostnad på resultat	6	536 869	148 801
Resultat		-406 890	1 468 599
EKSTRAORDINÆRE INNEKTER OG KOSTNADER			
Årsresultat		-406 890	1 468 599
OVERFØRINGER			
Avsatt til utbytte		400 000	800 000
Avsatt til annen egenkapital		0	668 599
Overført fra annen egenkapital		806 890	0
Sum overføringer		-406 890	1 468 599



BALANSE

LOGOS AS

EIENDELER	Note	2022	2021
ANLEGGSMIDLER			
IMMATERIELLE EIENDELER			
VARIGE DRIFTSMIDLER			
Driftsløsøre, inventar o.a. utstyr	4	61 906	154 763
Sum varige driftsmidler	4	61 906	154 763
FINANSIELLE ANLEGGSMIDLER			
Investeringer i aksjer og andeler		10 935 535	11 724 354
Sum finansielle anleggsmidler		10 935 535	11 724 354
Sum anleggsmidler		10 997 441	11 879 117
OMLØPSMIDLER			
FORDRINGER			
Kundefordringer		548 030	21 386
Andre kortsiktige fordringer		56 601	574 233
Sum fordringer		604 631	595 619
INVESTERINGER			
Bankinnskudd, kontanter o.l.	3	429 413	314 732
Sum omløpsmidler		1 034 044	910 351
Sum eiendeler		12 031 485	12 789 468

LOGOS AS

SIDE 3



BALANSE

LOGOS AS

EGENKAPITAL OG GJELD	Note	2022	2021
EGENKAPITAL			
INNSKUTT EGENKAPITAL			
Aksjekapital	5	100 000	100 000
Sum innskutt egenkapital		100 000	100 000
OPPTJENT EGENKAPITAL			
Annen egenkapital		10 710 614	11 517 503
Sum opptjent egenkapital		10 710 614	11 517 503
Sum egenkapital		10 810 614	11 617 503
GJELD			
AVSETNING FOR FORPLIKTELSER			
ANNEN LANGSIKTIG GJELD			
KORTSIKTIG GJELD			
Betalbar skatt	6	536 869	147 268
Skyldig offentlige avgifter		201 851	142 545
Utbytte		400 000	800 000
Annen kortsiktig gjeld		82 152	82 152
Sum kortsiktig gjeld		1 220 872	1 171 965
Sum gjeld		1 220 872	1 171 965
Sum egenkapital og gjeld		12 031 485	12 789 468

Stavanger, 30.05.2023
Styret i Logos AS

Knut Jogeir Landa
styreleder/daglig leder



Regnskapsprinsipper

Årsregnskapet er satt opp i samsvar med regnskapsloven og NRS 8 - God regnskapsskikk for små foretak.

DRIFTSINNTEKTER

Inntektsføring ved salg av varer skjer på leveringstidspunktet. Tjenester inntektsføres etter hvert som de leveres.

SKATTEKOSTNAD

Skattekostnaden i resultatregnskapet omfatter periodens betalbare skatt. Skatt er beregnet med 22 % på grunnlag av de midlertidige forskjeller som eksisterer mellom regnskapsmessige og skattemessige verdier, samt ligningsmessig underskudd til fremføring ved utgangen av regnskapsåret. Skatteøkende og skattereduserende midlertidige forskjeller som reverseres eller kan reverseres i samme periode er utlignet og nettoført

KLASSIFISERING OG VURDERING AV ANLEGGSMIDLER

Anleggsmidler omfatter eiendeler bestemt til varig eie og bruk. Anleggsmidler er vurdert til anskaffelseskost. Varige driftsmidler balanseføres og avskrives over driftsmidlets økonomiske levetid. Varige driftsmidler nedskrives til gjenvinnbart beløp ved verdifall som forventes ikke å være forbigående. Gjenvinnbart beløp er det høyeste av netto salgsverdi og verdi i bruk. Verdi i bruk er nåverdi av fremtidige kontantstrømmer knyttet til eiendelen. Nedskrivningen reverseres når grunnlaget for nedskrivningen ikke lenger er til stede.

KLASSIFISERING OG VURDERING AV OMLØPSMIDLER

Omløpsmidler og kortsiktig gjeld omfatter normalt poster som forfaller til betaling innen ett år etter balansedagen, samt poster som knytter seg til varekretsløpet. Omløpsmidler vurderes til laveste verdi av anskaffelseskost og virkelig verdi.

FORDRINGER

Kundefordringer og andre fordringer oppføres til pålydende etter fradrag for avsetning til forventet tap. Avsetning til tap gjøres på grunnlag av en individuell vurdering av de enkelte fordringene.



Note 2 Lønnskostnader og ytelser, godtgjørelser til daglig leder, styret og revisor

LØNSKOSTNADER

	2022	2021
Lønninger	672 000	672 000
Arbeidsgiveravgift	116 350	115 995
Pensjonskostnader	18 352	16 974
Andre ytelser	7 385	12 910
Sum	814 087	817 879

Selskapet har i 2022 sysselsatt 1 årsverk.

PENSJONSFORPLIKTELSER

Selskapet er pliktig til å ha tjenestepensjonsordning etter lov om obligatorisk tjenestepensjon.

Selskapets pensjonsordninger tilfredsstiller kravene i denne lov.

YTELSER TIL LEDEDE PERSONER

	Daglig leder	Styret
Lønn	672000	0
Pensjonskostnader	16974	0
Annen godtgjørelse	12910	0
Sum	701 884	0

Note 3 Bankinnskudd

Innestående midler på skattetrekkskonto (bundne midler) er på kr. 100 127.

Note 4 Anleggsmidler

	Driftsløsøre, inventar ol.	Sum
Anskaffelseskost pr. 01.01.22	674 800	674 800
= Anskaffelseskost 31.12.22	674 800	674 800
Akkumulerte avskrivninger 31.12.22	520 037	520 037
= Bokført verdi 31.12.22	154 763	154 763
Økonomisk levetid	0-7 år	



Note 5 Aksjonærer

AKSJEKAPITALEN I LOGOS AS PR. 31.12 BESTÅR AV:

	Antall	Pålydende	Bokført
Ordinære aksjer	100	1 000,0	100 000
Sum	100		100 000

EIERSTRUKTUR

De største aksjonærene i % pr. 31.12 var:

	Ordinære	Eierandel	Stemmeandel
Knut Jogeir Landa	100	100,0	100,0

AKSJER OG OPSJONER EIET AV MEDLEMMER I STYRET OG DAGLIG LEDER:

Navn	Verv	Ordinære
Knut Jogeir Landa	styreleder/daglig leder	100
Totalt antall aksjer		100

Note 6 Skatt

Årets skattekostnad	2022	2021
Resultatført skatt på ordinært resultat:		
Betalbar skatt	536 869	148 801
Endring i utsatt skattefordel	0	0
Skattekostnad ordinært resultat	536 869	148 801
Skattepliktig inntekt:		
Resultat før skatt	129 979	1 617 400
Permanente forskjeller	2 250 042	-1 000 152
Endring i midlertidige forskjeller	60 294	52 154
Skattepliktig inntekt	2 440 315	669 401
Betalbar skatt i balansen:		
Betalbar skatt på årets resultat	536 869	147 268
Sum betalbar skatt i balansen	536 869	147 268

Utsatt skatt bokføres ikke



**STYREMØTE
I LOGOS AS
(ORG.NR. 980 411 575)**

Styremøte ble avholdt 30.05.2023 i selskapets lokaler.

Tilstede var: Knut Jogeir Landa

**SAMTLIGE STYREMEDLEMMER VAR TILSTEDE. STYRET VAR DERMED VEDTAKSFØRT.
SAMTLIGE AKSJER VAR REPRESENTERT VED AKSJONÆR KNUT JOGEIR LANDA.**

TIL BEHANDLING FORELÅ:

FORSLAG TIL ÅRSREGNSKAP OG ÅRSBERETNING FOR 2022

Administrasjonens forslag til årsberetning og årsregnskap ble gjennomgått. Alle spørsmål som ble stilt, ble besvart uten at det fremkom innvendinger fra styret.

FORSLAG TIL DISPONERING AV ÅRETS RESULTAT, HERUNDER UTBYTTE

Styret diskuterte det fremlagte forslaget fra administrasjonen til disponering av årets resultat, herunder utbytte. Styret godkjente det fremlagte forslaget til disponering av årets resultat.

GODKJENNELSE AV ÅRSREGNSKAP OG ÅRSBERETNING

Deretter vedtok styret det fremlagte årsregnskap med forslag om ingen avsetning til utbytte og årsberetning. Samtlige styremedlemmer undertegnet årsregnskapet og årsberetningen uten forbehold.

INNKALLING TIL ORDINÆR GENERALFORSAMLING

Styret besluttet å fremlegge årsregnskap og årsberetning for generalforsamlingen. Styret vedtok å gi styreleder fullmakt å innkalle til ordinær generalforsamling uten møte.


GJENNOMGÅELSE AV SELSKAPETS VIRKSOMHET, STILLING OG DRIFT

Styret gjennomgikk selskapets løpende virksomhet, stilling og resultatutvikling. Styret konkluderte med at selskapet er forsvarlig organisert og at driften, intern kontroll og resultatutvikling var tilfredsstillende.

EVENTUELT

Det forelå ikke saker til behandling under dette punktet.

Stavanger, 30. mai 2023



Knut Jogeir Landa



LOGOS AS

(ORG.NR. 980 411 575)

ÅRSBERETNING 2022

VIRKSOMHETENS ART OG HVOR DEN DRIVES

Virksomhetsområdet til Logos AS er konsulentvirksomhet rettet mot oljerelatert industri. Logos AS har forretningskontor i Stavanger.

FORTSATT DRIFT

I samsvar med regnskapslovens § 3-3 bekreftes det at forutsetningen om fortsatt drift er lagt til grunn ved utarbeidelsen av regnskapet.

FORSKNINGS- OG UTVIKLINGSAKTIVITETER

Selskapet har for tiden ingen pågående forsknings- eller utviklingsaktiviteter.

ARBEIDSMILJØ / SYKEFRAVÆR / LIKESTILLING

Arbeidsmiljøet anses som godt. Det har ikke blitt rapportert om skader eller ulykker på arbeidsplassen. Sykefraværet siste år har vært ubetydelig.

Selskapets styre tar sikte på at det ikke skal forekomme forskjellsbehandling grunnet kjønn. Av selskapets 1 ansatte og er det ingen kvinner.

YTRE MILJØ

Virksomhetens bransje medfører verken forurensning eller utslipp som kan være til skade for det ytre miljø.

RETTVISENDE OVERSIKT

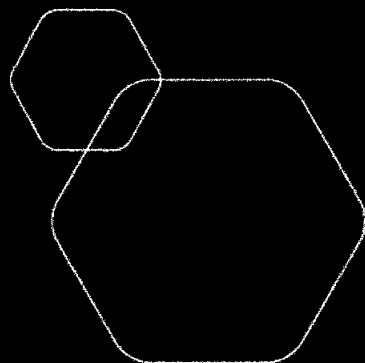
Styret mener at årsregnskapet gir et rettviseende bilde av eiendeler og gjeld, finansielle stilling og resultat. Selskapet har hatt en tilfredsstillende avkastning på sine investeringer i 2022. Det har ikke vært spesielle forhold som har påvirket resultatet positivt eller negativt i 2022 og resultatet slik det fremgår av resultatregnskapet gir et rettviseende bilde av virksomheten i 2022. All relevant informasjon og resultat av virksomheten og dens stilling fremgår av årsregnskapet med noter. Det er ikke identifisert andre vesentlige risikofaktorer som er trussel for selskapets stilling og dets utvikling.

Stavanger, 30. mai 2023

I styret for Logos AS

KNUT JØGEIR LANDA

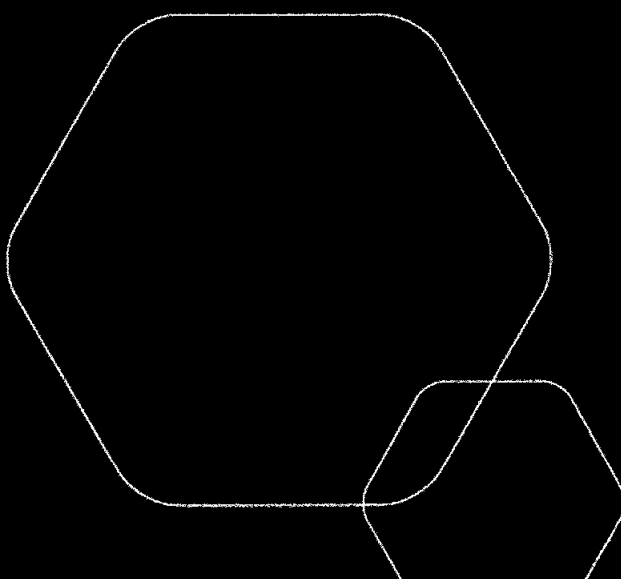
Styrets leder / daglig leder



Årsregnskap 2022

Logos AS

Resultatregnskap
Balanse
Noter til regnskapet



Org.nr.: 980 411 575



RESULTATREGNSKAP

LOGOS AS

DRIFTSINNEKTER OG DRIFTSKOSTNADER	Note	2022	2021
Salgsinntekt		2 189 592	1 563 309
Sum driftsinntekter		2 189 592	1 563 309
Lønnskostnad	2	814 087	817 879
Avskrivning av driftsmidler og immaterielle eiendeler	4	92 857	92 857
Annen driftskostnad	2	262 062	249 988
Sum driftskostnader		1 169 006	1 160 724
Driftsresultat		1 020 586	402 585
FINANSINNEKTER OG FINANSKOSTNADER			
Annen renteinntekt		38 006	97 976
Annen finansinntekt		1 329 435	111 000
Verdøkning markedsbaserte omløpsmidler		0	1 006 152
Verdireduksjon markedsbaserte omløpsmidler		2 250 042	0
Annen rentekostnad		1 788	313
Annen finanskostnad		6 218	0
Resultat av finansposter		-890 607	1 214 815
Resultat før skattekostnad		129 979	1 617 400
Skattekostnad på resultat	6	536 869	148 801
Resultat		-406 890	1 468 599
EKSTRAORDINÆRE INNTEKTER OG KOSTNADER			
Årsresultat		-406 890	1 468 599
OVERFØRINGER			
Avsatt til utbytte		400 000	800 000
Avsatt til annen egenkapital		0	668 599
Overført fra annen egenkapital		806 890	0
Sum overføringer		-406 890	1 468 599

LOGOS AS

SIDE 2



BALANSE

LOGOS AS

EIENDELER	Note	2022	2021
ANLEGGSMIDLER			
IMMATERIELLE EIENDELER			
VARIGE DRIFTSMIDLER			
Driftsløsøre, inventar o.a. utstyr	4	61 906	154 763
Sum varige driftsmidler	4	61 906	154 763
FINANSIELLE ANLEGGSMIDLER			
Investeringer i aksjer og andeler		10 935 535	11 724 354
Sum finansielle anleggsmidler		10 935 535	11 724 354
Sum anleggsmidler		10 997 441	11 879 117
OMLØPSMIDLER			
FORDRINGER			
Kundefordringer		548 030	21 386
Andre kortsiktige fordringer		56 601	574 233
Sum fordringer		604 631	595 619
INVESTERINGER			
Bankinnskudd, kontanter o.l.	3	429 413	314 732
Sum omløpsmidler		1 034 044	910 351
Sum eiendeler		12 031 485	12 789 468

LOGOS AS

SIDE 3




BALANSE

LOGOS AS

EGENKAPITAL OG GJELD	Note	2022	2021
EGENKAPITAL			
INNSKUTT EGENKAPITAL			
Aksjekapital	5	100 000	100 000
Sum innskutt egenkapital		100 000	100 000
OPPTJENT EGENKAPITAL			
Annen egenkapital		10 710 614	11 517 503
Sum opptjent egenkapital		10 710 614	11 517 503
Sum egenkapital		10 810 614	11 617 503
GJELD			
AVSETNING FOR FORPLIKTELSER			
ANNEN LANGSIKTIG GJELD			
KORTSIKTIG GJELD			
Betalbar skatt	6	536 869	147 268
Skyldig offentlige avgifter		201 851	142 545
Utbytte		400 000	800 000
Annen kortsiktig gjeld		82 152	82 152
Sum kortsiktig gjeld		1 220 872	1 171 965
Sum gjeld		1 220 872	1 171 965
Sum egenkapital og gjeld		12 031 485	12 789 468

Stavanger, 30.05.2023
Styret i Logos AS



Knud Løgeir Landa
styreleder, daglig leder



Regnskapsprinsipper

Årsregnskapet er satt opp i samsvar med regnskapsloven og NRS 8 - God regnskapsskikk for små foretak.

DRIFTSINNTEKTER

Inntektsføring ved salg av varer skjer på leveringstidspunktet. Tjenester inntektsføres etter hvert som de leveres.

SKATTEKOSTNAD

Skattekostnaden i resultatregnskapet omfatter periodens betalbare skatt. Skatt er beregnet med 22 % på grunnlag av de midlertidige forskjeller som eksisterer mellom regnskapsmessige og skattemessige verdier, samt ligningsmessig underskudd til fremføring ved utgangen av regnskapsåret. Skatteøkende og skattereduserende midlertidige forskjeller som reverserer eller kan reverseres i samme periode er utlignet og nettoført

KLASSIFISERING OG VURDERING AV ANLEGGSMIDLER

Anleggsmidler omfatter eiendeler bestemt til varig eie og bruk. Anleggsmidler er vurdert til anskaffelseskost. Varige driftsmidler balanseføres og avskrives over driftsmidlets økonomiske levetid. Varige driftsmidler nedskrives til gjenvinnbart beløp ved verdifall som forventes ikke å være forbigående. Gjenvinnbart beløp er det høyeste av netto salgsverdi og verdi i bruk. Verdi i bruk er nåverdi av fremtidige kontantstrømmer knyttet til eiendelen. Nedskrivningen reverseres når grunnlaget for nedskrivningen ikke lenger er til stede.

KLASSIFISERING OG VURDERING AV OMLØPSMIDLER

Omløpsmidler og kortsiktig gjeld omfatter normalt poster som forfaller til betaling innen ett år etter balansedagen, samt poster som knytter seg til varekretsløpet. Omløpsmidler vurderes til laveste verdi av anskaffelseskost og virkelig verdi.

FORDRINGER

Kundefordringer og andre fordringer oppføres til pålydende etter fradrag for avsetning til forventet tap. Avsetning til tap gjøres på grunnlag av en individuell vurdering av de enkelte fordringene.



Note 2 Lønnskostnader og ytelser, godtgjørelser til daglig leder, styret og revisor

LØNSKOSTNADER

	2022	2021
Lønninger	672 000	672 000
Arbeidsgiveravgift	116 350	115 995
Pensjonskostnader	18 352	16 974
Andre ytelser	7 385	12 910
Sum	814 087	817 879

Selskapet har i 2022 sysselsatt 1 årsverk.

PENSJONSFORPLIKTELSER

Selskapet er pliktig til å ha tjenestepensjonsordning etter lov om obligatorisk tjenestepensjon. Selskapets pensjonsordninger tilfredsstiller kravene i denne lov.

YTELSER TIL LEDEDE PERSONER

	Daglig leder	Styret
Lønn	672000	0
Pensjonskostnader	16974	0
Annen godtgjørelse	12910	0
Sum	701 884	0

Note 3 Bankinnskudd

Innestående midler på skattetrekkskonto (bundne midler) er på kr. 100 127.

Note 4 Anleggsmidler

	Driftsløsøre, inventar ol.	Sum
Anskaffelseskost pr. 01.01.22	674 800	674 800
= Anskaffelseskost 31.12.22	674 800	674 800
Akkumulerte avskrivninger 31.12.22	520 037	520 037
= Bokført verdi 31.12.22	154 763	154 763
Økonomisk levetid	0-7 år	



Note 5 Aksjonærer

AKSJEKAPITALEN I LOGOS AS PR. 31.12 BESTÅR AV:

	Antall	Pålydende	Bokført
Ordinære aksjer	100	1 000,0	100 000
Sum	100		100 000

EIERSTRUKTUR

De største aksjonærene i % pr. 31.12 var:

	Ordinære	Eierandel	Stemmeandel
Knut Jogeir Landa	100	100,0	100,0

AKSJER OG OPSJONER EIET AV MEDLEMMER I STYRET OG DAGLIG LEDER:

Navn	Verv	Ordinære
Knut Jogeir Landa	styreleder/daglig leder	100
Totalt antall aksjer		100

Note 6 Skatt

Årets skattekostnad	2022	2021
Resultatført skatt på ordinært resultat:		
Betalbar skatt	536 869	148 801
Endring i utsatt skattefordel	0	0
Skattekostnad ordinært resultat	536 869	148 801
Skattepliktig inntekt:		
Resultat før skatt	129 979	1 617 400
Permanente forskjeller	2 250 042	-1 000 152
Endring i midlertidige forskjeller	60 294	52 154
Skattepliktig inntekt	2 440 315	669 401
Betalbar skatt i balansen:		
Betalbar skatt på årets resultat	536 869	147 268
Sum betalbar skatt i balansen	536 869	147 268

Utsatt skatt bokføres ikke