



ÅRSREGNSKAPET FOR REGNSKAPSÅRET 2024 - GENERELL INFORMASJON

Enheten

Organisasjonsnummer: 990 753 334
Organisasjonsform: Aksjeselskap
Foretaksnavn: AMBEMA MANAGEMENT AS
Forretningsadresse: Nedre Stokkavei 97
4023 STAVANGER

Regnskapsår

Årsregnskapets periode: 01.01.2024 - 31.12.2024

Konsern

Morselskap i konsern: Ja
Konsernregnskap lagt ved: Nei

Regnskapsregler

Regler for små foretak benyttet: Ja
Benyttet ved utarbeidelsen av årsregnskapet til selskapet: Regnskapslovens alminnelige regler

Årsregnskapet fastsatt av kompetent organ

Bekreftet av representant for selskapet: Atle Edvardsen
Dato for fastsettelse av årsregnskapet: 30.06.2025

Grunnlag for avgivelse

År 2024: Årsregnskapet er elektronisk innlevert
År 2023: Tall er hentet fra elektronisk innlevert årsregnskap fra 2024

Det er ikke krav til at årsregnskapet m.v. som sendes til Regnskapsregisteret er undertegnet. Kontrollen på at dette er utført ligger hos revisor/enhetens øverste organ. Sikkerheten ivaretas ved at innsender har rolle/rettighet for innsending av årsregnskapet via Altinn, og ved at det bekreftes at årsregnskapet er fastsatt av kompetent organ.

Brønnøysundregistrene, 03.07.2025



Resultatregnskap

Beløp i: NOK	Note	2024	2023
RESULTATREGNSKAP			
Inntekter			
Salgsinntekt		1 000 000	2 400 000
Sum inntekter		1 000 000	2 400 000
Kostnader			
Lønnskostnad	2	1 183 451	959 101
Annen driftskostnad		87 547	65 866
Sum kostnader		1 270 997	1 024 966
Driftsresultat		-270 997	1 375 034
Finansinntekter og finanskostnader			
Inntekt på investering i datterselskap		842 042	
Annen renteinntekt		7 159	1 626
Annen finansinntekt	3	6 080 924	1 346 629
Verdiøkning markedsbaserte omløpsmidler	3	263 401	129 223
Sum finansinntekter		7 193 526	1 477 477
Verdireduksjon markedsbaserte omløpsmidler	3	104 455	
Nedskrivning av finansielle eiendeler	3		
Nedskrivning av andre finansielle anleggsmidler	3	23 040	1 664 044
Annen rentekostnad		1 745	11 604
Annen finanskostnad	3	279 753	260 366
Sum finanskostnader		408 993	1 936 014
Netto finans		6 784 532	-458 537
Resultat før skattekostnad		6 513 535	916 497
Skattekostnad på resultat	4	129 727	293 441
Årsresultat	5	6 383 808	623 056
Årsresultat etter minoritetsinteresser		6 383 808	623 056
Totalresultat		6 383 808	623 056



Resultatregnskap

Beløp i: NOK	Note	2024	2023
Overføringer og disponeringer			
Avsatt til fond for vurderingsforskjeller	5		
Overført fra fond for vurderingsforskjeller	5		
Ordinært utbytte	5		
Tilleggsutbytte	5	630 932	
Ekstraordinært utbytte	5		
Konsernbidrag	5		
Avgitt konsernbidrag	5		
Udekket tap	5, 5		
Avsatt til annen egenkapital	5	5 752 876	623 056
Overført fra annen egenkapital	5		
Sum overføringer og disponeringer		6 383 808	623 056



Balanse

Beløp i: NOK	Note	2024	2023
BALANSE - EIENDELER			
Anleggsmidler			
Immaterielle eiendeler			
Utsatt skattefordel	4		
Finansielle anleggsmidler			
Investering i datterselskap	3	6 806 960	6 830 000
Investering i annet foretak i samme konsern	3		
Lån til foretak i samme konsern	6		
Investeringer i tilknyttet selskap	3	1 510 500	1 510 500
Lån til tilknyttet selskap og felles kontrollert virksomhet	6		
Investeringer i aksjer og andeler	3	812 019	763 061
Obligasjoner	3		
Andre langsiktige fordringer	6		
Sum finansielle anleggsmidler		9 129 479	9 103 561
Sum anleggsmidler		9 129 479	9 103 561
Omløpsmidler			
Varer			
Fordringer			
Kundefordringer		1 000 000	
Andre kortsiktige fordringer	6	2 718 308	2 060 439
Konsernfordringer	6, 6		
Sum fordringer		3 718 308	2 060 439
Investeringer			
Aksjer og andeler i foretak i samme konsern	3		
Markedsbaserte aksjer	3	6 937 450	3 100 712
Markedsbaserte obligasjoner	3		
Andre markedsbaserte finansielle instrumenter	3		
Andre finansielle instrumenter	3		
Sum investeringer		6 937 450	3 100 712
Bankinnskudd, kontanter og lignende			



Balanse

Beløp i: NOK	Note	2024	2023
Bankinnskudd, kontanter o.l.	7	107 644	89 345
Sum bankinnskudd, kontanter og lignende		107 644	89 345
Sum omløpsmidler		10 763 401	5 250 495
SUM EIENDELER		19 892 881	14 354 057

BALANSE - EGENKAPITAL OG GJELD

Egenkapital

Innskutt egenkapital

Aksjekapital	5, 8	100 000	100 000
Overkurs	5	10 000	10 000
Sum innskutt egenkapital		110 000	110 000

Opptjent egenkapital

Annen egenkapital	5	17 891 950	12 139 074
Sum opptjent egenkapital		17 891 950	12 139 074

Sum egenkapital

18 001 950 **12 249 074**

Gjeld

Langsiktig gjeld

Utsatt skatt	4		
Annen langsiktig gjeld			
Konvertible lån	6		
Langsiktig konserngjeld	6		
Ansvarlig lånekapital	6		
Øvrig langsiktig gjeld	6		
Sum langsiktig gjeld		0	0

Kortsiktig gjeld

Konvertible lån	6		
Leverandørgjeld		31 732	46 734
Betalbar skatt	4	129 727	94 101
Skyldig offentlige avgifter		1 863	65 729



Balanse

Beløp i: NOK	Note	2024	2023
Kortsiktig konserngjeld	6		
Annen kortsiktig gjeld	6	1 727 608	1 898 419
Sum kortsiktig gjeld		1 890 930	2 104 982
Sum gjeld		1 890 930	2 104 982
SUM EGENKAPITAL OG GJELD		19 892 881	14 354 057



Brønnøysundregistrene

ÅRSREGNSKAP FOR REGNSKAPSÅRET 2024 - GENERELL INFORMASJON

Journalnummer: 2025 616474

Enheten

Organisasjonsnummer: 990 753 334
Organisasjonsform: Aksjeselskap
Foretaksnavn: AMBEMA MANAGEMENT AS
Forretningsadresse: Nedre Stokkavei 97
4023 STAVANGER

Regnskapsår

Årsregnskapets periode: 01.01.2024 - 31.12.2024

Konsern

Morselskap i konsern: Ja
Konsernregnskap lagt ved: Nei

Regnskapsregler

Regler for små foretak benyttet: Ja
Benyttet ved utarbeidelsen av
årsregnskapet til selskapet: Regnskapslovens alminnelige regler

Årsregnskapet fastsatt av kompetent organ

Bekreftet av representant for selskapet: Atle Edvardsen
Dato for fastsettelse av årsregnskapet: 30.06.2025

Revisjon

Årsregnskapet er utarbeidet av ekstern
autorisert regnskapsfører: Ja
Ekstern autorisert regnskapsfører har i
løpet av regnskapsåret bistått ved den
løpende regnskapsføringen eller utført
andre tjenester for selskapet enn å
utarbeide årsregnskapet: Ja

Grunnlag for avgivelse

År 2024: Årsregnskap er elektronisk innlevert.
År 2023: Tall er hentet fra elektronisk innlevert årsregnskap fra 2024.

Det er ikke krav til at årsregnskapet m.v. som sendes til Regnskapsregisteret er undertegnet. Kontrollen på at dette er utført ligger hos revisor/enhetens øverste organ. Sikkerheten ivaretas ved at innsender har rolle/rettighet for innsending av årsregnskapet via Altinn, og ved at det bekreftes at årsregnskapet er fastsatt av kompetent organ.

Brønnøysundregistrene, 02.07.2025

Brønnøysundregistrene
Postadresse: Postboks 900, 8910 Brønnøysund
Telefon: 75 00 75 00
E-post: firmapost@brreg.no Internett: www.brreg.no
Organisasjonsnummer: 974 760 673



Organisasjonsnr: 990 753 334
AMBEMA MANAGEMENT AS

RESULTATREGNSKAP

Beløp i: NOK	Note	2024	2023
RESULTATREGNSKAP			
Inntekter			
Salgsinntekt		1 000 000	2 400 000
Sum inntekter		1 000 000	2 400 000
Kostnader			
Lønnskostnad	2	1 183 451	959 101
Annen driftskostnad		87 547	65 866
Sum kostnader		1 270 997	1 024 966
Driftsresultat		-270 997	1 375 034
Finansinntekter og finanskostnader			
Inntekt på investering i datterselskap		842 042	
Annen renteinntekt		7 159	1 626
Annen finansinntekt	3	6 080 924	1 346 629
Verdiøkning markedsbaserte omløpsmidler	3	263 401	129 223
Sum finansinntekter		7 193 526	1 477 477
Verdireduksjon markedsbaserte omløpsmidler	3	104 455	
Nedskrivning av finansielle eiendeler	3		
Nedskrivning av andre finansielle anleggsmidler	3	23 040	1 664 044
Annen rentekostnad		1 745	11 604
Annen finanskostnad	3	279 753	260 366
Sum finanskostnader		408 993	1 936 014
Netto finans		6 784 532	-458 537
Resultat før skattekostnad		6 513 535	916 497
Skattekostnad på resultat	4	129 727	293 441
Årsresultat	5	6 383 808	623 056
Årsresultat etter minoritetsinteresser		6 383 808	623 056
Totalresultat		6 383 808	623 056
Overføringer og disponeringer			
Avsatt til fond for vurderingsforskjeller	5		
Overført fra fond for vurderingsforskjeller	5		



Ordinært utbytte	5		
Tilleggsutbytte	5	630 932	
Ekstraordinært utbytte	5		
Konsernbidrag	5		
Avgitt konsernbidrag	5		
Udekket tap	5, 5		
Avsatt til annen egenkapital	5	5 752 876	623 056
Overført fra annen egenkapital	5		
Sum overføringer og disponeringer		6 383 808	623 056



Organisasjonsnr: 990 753 334
AMBEMA MANAGEMENT AS

BALANSE

Beløp i: NOK	Note	2024	2023
BALANSE - EIENDELER			
Anleggsmidler			
Immaterielle eiendeler			
Utsatt skattefordel	4		
Finansielle anleggsmidler			
Investering i datterselskap	3	6 806 960	6 830 000
Investering i annet foretak i samme konsern	3		
Lån til foretak i samme konsern	6		
Investeringer i tilknyttet selskap	3	1 510 500	1 510 500
Lån til tilknyttet selskap og felles kontrollert virksomhet	6		
Investeringer i aksjer og andeler	3	812 019	763 061
Obligasjoner	3		
Andre langsiktige fordringer	6		
Sum finansielle anleggsmidler		9 129 479	9 103 561
Sum anleggsmidler		9 129 479	9 103 561
Omløpsmidler			
Varer			
Fordringer			
Kundefordringer		1 000 000	
Andre kortsiktige fordringer	6	2 718 308	2 060 439
Konsernfordringer	6, 6		
Sum fordringer		3 718 308	2 060 439
Investeringer			
Aksjer og andeler i foretak i samme konsern	3		
Markedsbaserte aksjer	3	6 937 450	3 100 712
Markedsbaserte obligasjoner	3		
Andre markedsbaserte finansielle instrumenter	3		
Andre finansielle instrumenter	3		
Sum investeringer		6 937 450	3 100 712
Bankinnskudd, kontanter og lignende			



Bankinnskudd, kontanter o. l.	7	107 644	89 345
Sum bankinnskudd, kontanter og lignende		107 644	89 345
Sum omløpsmidler		10 763 401	5 250 495
SUM EIENDELER		19 892 881	14 354 057
BALANSE - EGENKAPITAL OG GJELD			
Egenkapital			
Innskutt egenkapital			
Aksjekapital	5, 8	100 000	100 000
Overkurs	5	10 000	10 000
Sum innskutt egenkapital		110 000	110 000
Opptjent egenkapital			
Annen egenkapital	5	17 891 950	12 139 074
Sum opptjent egenkapital		17 891 950	12 139 074
Sum egenkapital		18 001 950	12 249 074
Gjeld			
Langsiktig gjeld			
Utsatt skatt	4		
Annen langsiktig gjeld			
Konvertible lån	6		
Langsiktig konserngjeld	6		
Ansvarlig lånekapital	6		
Øvrig langsiktig gjeld	6		
Sum langsiktig gjeld		0	0
Kortsiktig gjeld			
Konvertible lån	6		
Leverandørgjeld		31 732	46 734
Betalbar skatt	4	129 727	94 101
Skyldig offentlige avgifter		1 863	65 729
Kortsiktig konserngjeld	6		
Annen kortsiktig gjeld	6	1 727 608	1 898 419
Sum kortsiktig gjeld		1 890 930	2 104 982
Sum gjeld		1 890 930	2 104 982
SUM EGENKAPITAL OG GJELD		19 892 881	14 354 057



Organisasjonsnr: 990 753 334
AMBEMA MANAGEMENT AS

NOTEOPPLYSNINGER - SELSKAP - alle poster oppgitt i hele tall

Note
2

Antall årsverk i regnskapsåret
1.00

Sum Beløp

Balanseført verdi 31.12. Varige driftsmidler Immaterielle eiend.

Konsernregnskap

Morselskapet sitt navn

Forretningskontor for morselskapet

Begrunnelse for at datterselskap er utelatt fra konsolideringen

Samlet beløp - tilknyttet selskap Årets Fjorårets

Samlet beløp - foretak i samme konsern Årets Fjorårets

Samlet beløp - foretak i samme konsern Årets Fjorårets

Samlet beløp - felles kontrollert virksomhet Årets Fjorårets

Pantstillelse Beløp

Beholdning av egne aksjer Antall Pålydende Andel av aksjek.



Årsregnskap 2024 Ambema Management AS

Resultatregnskap
Balanse
Noter til regnskapet

Org.nr.: 990 753 334



Resultatregnskap

Ambema Management AS

Driftsinntekter og driftskostnader	Note	2024	2023
Salgsinntekt		1 000 000	2 400 000
Sum driftsinntekter		1 000 000	2 400 000
Lønnskostnad	2	1 183 451	959 101
Annen driftskostnad		87 547	65 866
Sum driftskostnader		1 270 997	1 024 966
Driftsresultat		-270 997	1 375 034
Finansinntekter og finanskostnader			
Inntekt på investering i datterselskap		842 042	0
Annen renteinntekt		7 159	1 626
Annen finansinntekt	3	6 080 924	1 346 629
Verdiøkning markedsbaserte omløpsmidler	3	263 401	129 223
Verdireduksjon markedsbaserte omløpsmidler	3	104 455	0
Nedskrivning av andre finansielle anleggsmidler	3	23 040	1 664 044
Annen rentekostnad		1 745	11 604
Annen finanskostnad	3	279 753	260 366
Resultat av finansposter		6 784 532	-458 537
Resultat før skattekostnad		6 513 535	916 497
Skattekostnad på resultat	4	129 727	293 441
Resultat		6 383 808	623 056
Årsresultat	5	6 383 808	623 056
Overføringer			
Tilleggsutbytte	5	630 932	0
Avsatt til annen egenkapital	5	5 752 876	623 056
Sum overføringer		6 383 808	623 056



Balanse

Ambema Management AS

Eiendeler	Note	2024	2023
Anleggsmidler			
Finansielle anleggsmidler			
Investeringer i datterselskap	3	6 806 960	6 830 000
Investeringer i tilknyttet selskap	3	1 510 500	1 510 500
Investeringer i aksjer og andeler	3	812 019	763 061
Sum finansielle anleggsmidler		9 129 479	9 103 561
Sum anleggsmidler		9 129 479	9 103 561
Omløpsmidler			
Fordringer			
Kundefordringer		1 000 000	0
Andre kortsiktige fordringer	6	2 718 308	2 060 439
Sum fordringer		3 718 308	2 060 439
Investeringer			
Markedsbaserte aksjer	3	6 937 450	3 100 712
Sum investeringer		6 937 450	3 100 712
Bankinnskudd, kontanter o.l.	7	107 644	89 345
Sum omløpsmidler		10 763 401	5 250 495
Sum eiendeler		19 892 881	14 354 057



Balanse

Ambema Management AS

Egenkapital og gjeld	Note	2024	2023
Egenkapital			
Innskutt egenkapital			
Aksjekapital	5, 8	100 000	100 000
Overkurs	5	10 000	10 000
Sum innskutt egenkapital		110 000	110 000
Opptjent egenkapital			
Annen egenkapital	5	17 891 950	12 139 074
Sum opptjent egenkapital		17 891 950	12 139 074
Sum egenkapital		18 001 950	12 249 074
Gjeld			
Kortsiktig gjeld			
Leverandørgjeld		31 732	46 734
Betalbar skatt	4	129 727	94 101
Skyldig offentlige avgifter		1 863	65 729
Annen kortsiktig gjeld	6	1 727 608	1 898 419
Sum kortsiktig gjeld		1 890 930	2 104 982
Sum gjeld		1 890 930	2 104 982
Sum egenkapital og gjeld		19 892 881	14 354 057

Stavanger, 30.06.2025

Styret i Ambema Management AS

Atle Edvardsen
Styreleder



Note 1 Regnskapsprinsipper

Årsregnskapet er satt opp i samsvar med regnskapsloven og god regnskapsskikk for små foretak.

Valuta

Pengeposter i utenlandsk valuta vurderes iht. kursen ved regnskapsårets slutt.

Driftsinntekter

Inntektsføring ved salg av varer skjer på leveringstidspunktet. Tjenester inntektsføres etter hvert som de leveres.

Skatt

Skattekostnaden i resultatregnskapet omfatter både periodens betalbare skatt og endring i utsatt skatt. Utsatt skatt er beregnet med 22 % på grunnlag av de midlertidige forskjeller som eksisterer mellom regnskapsmessige og skattemessige verdier, samt ligningsmessig underskudd til fremføring ved utgangen av regnskapsåret. Skatteøkende og skattereduserende midlertidige forskjeller som reverserer eller kan reverseres i samme periode er utlignet og nettoført.

Klassifisering og vurdering av omløpsmidler

Omløpsmidler og kortsiktig gjeld omfatter normalt poster som forfaller til betaling innen ett år etter balansedagen, samt poster som knytter seg til varekretsløpet. Omløpsmidler vurderes til laveste verdi av anskaffelseskost og virkelig verdi.

Investeringer i datterselskap, tilknyttede selskap og andre aksjer og andeler

Investering i aksjer og andeler vurderes etter kostmetoden i selskapsregnskapet. Investeringen er vurdert til anskaffelseskost for aksjene med mindre nedskrivning har vært nødvendig. Det er foretatt nedskrivning til virkelig verdi når verdifall skyldes årsaker som ikke kan forventes å være forbigående og det må anses nødvendig etter god regnskapsskikk. Nedskrivninger er reversert når grunnlaget for nedskrivning ikke lenger er til stede.

Utbytte, konsernbidrag og andre utdelinger fra selskap er inntektsført samme år som det er avsatt i givers regnskap. Overstiger utbytte / konsernbidraget andelen av opptjent resultat etter anskaffelsestidspunktet, representerer den overskytende del tilbakebetaling av investert kapital, og utdelingene er fratrukket investeringens verdi i balansen.

Investeringer i markedsbaserte aksjer og andeler

Investering i markedsbaserte aksjer og andeler vurderes til virkelig verdi per balansedagen. Verdiøkninger- og verdireduksjoner regnskapsføres som urealiserte gevinster- eller tap i perioden.

Fordringer

Kundefordringer og andre fordringer oppføres til pålydende etter fradrag for avsetning til forventet tap. Avsetning til tap gjøres på grunnlag av en individuell vurdering av de enkelte fordringene.



Note 2 Lønnskostnader

Lønnskostnader	2024	2023
Lønninger	945 192	733 852
Arbeidsgiveravgift	150 328	122 683
Pensjonskostnader	77 984	73 897
Andre ytelser	9 947	28 668
Sum	1 183 451	959 101

Selskapet har i 2024 sysselsatt 1 årsverk.

Note 3 Investeringer

Datterselskap	Eierandel	Balanseført verdi	Resultat 2024	Egenkapital 2024
Bolt Management AS	100%	6 960	-23 040	6 960
Bolt Corporate Finance AS	100%	6 800 000	1 374 881	3 266 372
Totalt		6 806 960		

Tilknyttede selskap	Eierandel	Balanseført verdi	Resultat 2024	Egenkapital 2024
Skagen Ship Management AS	50%	1 510 500	17 206 579	13 404 887
Totalt		1 510 500		

Det er inntektsført kr 4 975 000 i utbytte fra Skagen Ship Management AS i 2024

Andre aksjer og andeler	Anskaffelses kost	Balanseført verdi
Surfact AS	201 335	201 335
Melody Pipe AS	150 000	1
Totalt	351 335	201 336

Markedsbaserte omløpsaksjer	Anskaffelses kost	Balanseført verdi	Urealisert gevinst/tap
Aksjeportefølje	7 128 537	6 937 450	-191 087
Totalt	7 128 537	6 937 450	-191 087

Det er inntektsført kr. 45 000 i utbytte fra aksjeporteføljen i året.

Det er regnskapsført kr. 1 060 912 i gevinst og kr. 267 215 i tap ved realisasjon av aksjer og andeler i 2024. Urealisert gevinst er regnskapsført med kr. 263 401 og urealisert tap er regnskapsført med kr. 104 455



Note 4 Skatt

Årets skattekostnad	2024	2023
Resultatført skatt på ordinært resultat:		
Betalbar skatt	129 727	293 441
Endring i utsatt skattefordel	0	0
Skattekostnad ordinært resultat	129 727	293 441

Skattepliktig inntekt:		
Ordinært resultat før skatt	6 513 535	916 497
Permanente forskjeller	-5 923 865	417 328
Avgitt konsernbidrag	0	-906 091
Skattepliktig inntekt	589 670	427 733

Betalbar skatt i balansen:		
Betalbar skatt på årets resultat	-55 522	-95 650
Betalbar skatt på avgitt konsernbidrag	0	-4 795
Betalbar skatt på mottatt konsernbidrag	185 249	194 545
Sum betalbar skatt i balansen	129 727	94 101

Beregning av effektiv skattesats		
Resultat før skatt	6 513 535	916 497
Beregnet skatt av resultat før skatt	1 432 978	201 629
Skatteeffekt av permanente forskjeller	-1 303 250	91 812
Sum	129 727	293 441
Effektiv skattesats	2,0 %	32,0 %

Skatteeffekten av midlertidige forskjeller som har gitt opphav til utsatt skatt og utsatte skattefordeler, spesifisert på typer av midlertidige forskjeller

	2024	2023	Endring
Utsatt skatt (22 %)	0	0	0

Note 5 Egenkapital

	Aksjekapital	Overkurs	Annen egenkapital	Sum egenkapital
Pr. 31.12.2023	100 000	10 000	12 139 074	12 249 074
Årets resultat	0	0	6 383 808	6 383 808
Avsatt tilleggsutbytte	0	0	-630 932	-630 932
Pr. 31.12.2024	100 000	10 000	17 891 950	18 001 950



Note 6 Spesifikasjon av fordringer og gjeld

Kortsiktige fordringer	2024	2023
Fordring på Skagen Ship Management AS	500	625 500
Fordring på Golf Planet Holding AS	201 600	403 200
Konvertibelt lån - Surfact AS	1 000 000	1 000 000
Selgerkreditt - ASP Eiendom AS	640 000	0
Andre kortsiktige fordringer	34 166	31 739
Fordring Bolt Corporate Finance AS	842 042	0
Sum	2 718 308	2 060 439

Kortsiktig gjeld	2024	2023
Gjeld til aksjonær	0	196 422
Gjeld til Bolt Management AS	43 298	43 298
Gjeld til Bolt Corporate Finance AS	1 294 297	1 294 297
Gjeld til Petro Management Consulting AS	275 000	275 000
Annen kortsiktig gjeld	115 013	89 402
Sum	1 727 608	1 898 419

Note 7 Bankinnskudd

Innestående midler på skattetrekkskonto (bundne midler) er på kr. 21.

Note 8 Aksjonærer

Aksjekapitalen i Ambema Management AS pr. 31.12.2024 består av:

	Antall	Pålydende	Bokført
Ordinære aksjer	100	1 000	100 000
Sum	100		100 000

Eierstruktur

	Ordinære	Eierandel	Stemmeandel
EDVARDESEN ATLE	100	100%	100%
Totalt antall aksjer	100	100%	100%



Årsregnskap 2024 Ambema Management AS

Resultatregnskap
Balanse
Noter til regnskapet

Org.nr.: 990 753 334

Doc ID: ceb377d8a52870bf8e497c5e81a87a8e37141f50



Resultatregnskap

Ambema Management AS

Driftsinntekter og driftskostnader	Note	2024	2023
Salgsinntekt		1 000 000	2 400 000
Sum driftsinntekter		1 000 000	2 400 000
Lønnskostnad	2	1 183 451	959 101
Annen driftskostnad		87 547	65 866
Sum driftskostnader		1 270 997	1 024 966
Driftsresultat		-270 997	1 375 034
Finansinntekter og finanskostnader			
Inntekt på investering i datterselskap		842 042	0
Annen renteinntekt		7 159	1 626
Annen finansinntekt	3	6 080 924	1 346 629
Verdiøkning markedsbaserte omløpsmidler	3	263 401	129 223
Verdireduksjon markedsbaserte omløpsmidler	3	104 455	0
Nedskrivning av andre finansielle anleggsmidler	3	23 040	1 664 044
Annen rentekostnad		1 745	11 604
Annen finanskostnad	3	279 753	260 366
Resultat av finansposter		6 784 532	-458 537
Resultat før skattekostnad		6 513 535	916 497
Skattekostnad på resultat	4	129 727	293 441
Resultat		6 383 808	623 056
Årsresultat	5	6 383 808	623 056
Overføringer			
Tilleggsutbytte	5	630 932	0
Avsatt til annen egenkapital	5	5 752 876	623 056
Sum overføringer		6 383 808	623 056



Balanse

Ambema Management AS

Eiendeler	Note	2024	2023
Anleggsmidler			
Finansielle anleggsmidler			
Investeringer i datterselskap	3	6 806 960	6 830 000
Investeringer i tilknyttet selskap	3	1 510 500	1 510 500
Investeringer i aksjer og andeler	3	812 019	763 061
Sum finansielle anleggsmidler		9 129 479	9 103 561
Sum anleggsmidler		9 129 479	9 103 561
Omløpsmidler			
Fordringer			
Kundefordringer		1 000 000	0
Andre kortsiktige fordringer	6	2 718 308	2 060 439
Sum fordringer		3 718 308	2 060 439
Investeringer			
Markedsbaserte aksjer	3	6 937 450	3 100 712
Sum investeringer		6 937 450	3 100 712
Bankinnskudd, kontanter o.l.	7	107 644	89 345
Sum omløpsmidler		10 763 401	5 250 495
Sum eiendeler		19 892 881	14 354 057



Balanse

Ambema Management AS

Egenkapital og gjeld	Note	2024	2023
Egenkapital			
Innskutt egenkapital			
Aksjekapital	5, 8	100 000	100 000
Overkurs	5	10 000	10 000
Sum innskutt egenkapital		110 000	110 000
Opptjent egenkapital			
Annen egenkapital	5	17 891 950	12 139 074
Sum opptjent egenkapital		17 891 950	12 139 074
Sum egenkapital		18 001 950	12 249 074
Gjeld			
Kortsiktig gjeld			
Leverandørgjeld		31 732	46 734
Betalbar skatt	4	129 727	94 101
Skyldig offentlige avgifter		1 863	65 729
Annen kortsiktig gjeld	6	1 727 608	1 898 419
Sum kortsiktig gjeld		1 890 930	2 104 982
Sum gjeld		1 890 930	2 104 982
Sum egenkapital og gjeld		19 892 881	14 354 057

Stavanger, 30.06.2025

Styret i Ambema Management AS

Atle Edvardsen

Atle Edvardsen
Styreleder



Note 1 Regnskapsprinsipper

Årsregnskapet er satt opp i samsvar med regnskapsloven og god regnskapsskikk for små foretak.

Valuta

Pengeposter i utenlandsk valuta vurderes iht. kursen ved regnskapsårets slutt.

Driftsinntekter

Inntektsføring ved salg av varer skjer på leveringstidspunktet. Tjenester inntektsføres etter hvert som de leveres.

Skatt

Skattekostnaden i resultatregnskapet omfatter både periodens betalbare skatt og endring i utsatt skatt. Utsatt skatt er beregnet med 22 % på grunnlag av de midlertidige forskjeller som eksisterer mellom regnskapsmessige og skattemessige verdier, samt ligningsmessig underskudd til fremføring ved utgangen av regnskapsåret. Skatteøkende og skattereduserende midlertidige forskjeller som reverserer eller kan reverseres i samme periode er utlignet og nettoført.

Klassifisering og vurdering av omløpsmidler

Omløpsmidler og kortsiktig gjeld omfatter normalt poster som forfaller til betaling innen ett år etter balansedagen, samt poster som knytter seg til varekretsløpet. Omløpsmidler vurderes til laveste verdi av anskaffelseskost og virkelig verdi.

Investeringer i datterselskap, tilknyttede selskap og andre aksjer og andeler

Investering i aksjer og andeler vurderes etter kostmetoden i selskapsregnskapet. Investeringen er vurdert til anskaffelseskost for aksjene med mindre nedskrivning har vært nødvendig. Det er foretatt nedskrivning til virkelig verdi når verdifall skyldes årsaker som ikke kan forventes å være forbigående og det må anses nødvendig etter god regnskapsskikk. Nedskrivninger er reversert når grunnlaget for nedskrivning ikke lenger er til stede.

Utbytte, konsernbidrag og andre utdelinger fra selskap er inntektsført samme år som det er avsatt i givers regnskap. Overstiger utbytte / konsernbidraget andelen av opptjent resultat etter anskaffelsestidspunktet, representerer den overskytende del tilbakebetaling av investert kapital, og utdelingene er fratrukket investeringens verdi i balansen.

Investeringer i markedsbaserte aksjer og andeler

Investering i markedsbaserte aksjer og andeler vurderes til virkelig verdi per balansedagen. Verdiøkninger- og verdireduksjoner regnskapsføres som urealiserte gevinster- eller tap i perioden.

Fordringer

Kundefordringer og andre fordringer oppføres til pålydende etter fradrag for avsetning til forventet tap. Avsetning til tap gjøres på grunnlag av en individuell vurdering av de enkelte fordringene.



Note 2 Lønnskostnader

Lønnskostnader	2024	2023
Lønninger	945 192	733 852
Arbeidsgiveravgift	150 328	122 683
Pensjonskostnader	77 984	73 897
Andre ytelser	9 947	28 668
Sum	1 183 451	959 101

Selskapet har i 2024 sysselsatt 1 årsverk.

Note 3 Investeringer

Datterselskap	Eierandel	Balanseført verdi	Resultat 2024	Egenkapital 2024
Bolt Management AS	100%	6 960	-23 040	6 960
Bolt Corporate Finance AS	100%	6 800 000	1 374 881	3 266 372
Totalt		6 806 960		

Tilknyttede selskap	Eierandel	Balanseført verdi	Resultat 2024	Egenkapital 2024
Skagen Ship Management AS	50%	1 510 500	17 206 579	13 404 887
Totalt		1 510 500		

Det er inntektsført kr 4 975 000 i utbytte fra Skagen Ship Management AS i 2024

Andre aksjer og andeler	Anskaffelses kost	Balanseført verdi
Surfact AS	201 335	201 335
Melody Pipe AS	150 000	1
Totalt	351 335	201 336

Markedsbaserte omløpsaksjer	Anskaffelses kost	Balanseført verdi	Urealisert gevinst/tap
Aksjeportefølje	7 128 537	6 937 450	-191 087
Totalt	7 128 537	6 937 450	-191 087

Det er inntektsført kr. 45 000 i utbytte fra aksjeporteføljen i året.

Det er regnskapsført kr. 1 060 912 i gevinst og kr. 267 215 i tap ved realisasjon av aksjer og andeler i 2024. Urealisert gevinst er regnskapsført med kr. 263 401 og urealisert tap er regnskapsført med kr. 104 455



Note 4 Skatt

Årets skattekostnad	2024	2023
Resultatført skatt på ordinært resultat:		
Betalbar skatt	129 727	293 441
Endring i utsatt skattefordel	0	0
Skattekostnad ordinært resultat	129 727	293 441

Skattepliktig inntekt:		
Ordinært resultat før skatt	6 513 535	916 497
Permanente forskjeller	-5 923 865	417 328
Avgitt konsernbidrag	0	-906 091
Skattepliktig inntekt	589 670	427 733

Betalbar skatt i balansen:		
Betalbar skatt på årets resultat	-55 522	-95 650
Betalbar skatt på avgitt konsernbidrag	0	-4 795
Betalbar skatt på mottatt konsernbidrag	185 249	194 545
Sum betalbar skatt i balansen	129 727	94 101

Beregning av effektiv skattesats		
Resultat før skatt	6 513 535	916 497
Beregnet skatt av resultat før skatt	1 432 978	201 629
Skatteeffekt av permanente forskjeller	-1 303 250	91 812
Sum	129 727	293 441
Effektiv skattesats	2,0 %	32,0 %

Skatteeffekten av midlertidige forskjeller som har gitt opphav til utsatt skatt og utsatte skattefordeler, spesifisert på typer av midlertidige forskjeller

	2024	2023	Endring
Utsatt skatt (22 %)	0	0	0

Note 5 Egenkapital

	Aksjekapital	Overkurs	Annen egenkapital	Sum egenkapital
Pr. 31.12.2023	100 000	10 000	12 139 074	12 249 074
Årets resultat	0	0	6 383 808	6 383 808
Avsatt tilleggsutbytte	0	0	-630 932	-630 932
Pr. 31.12.2024	100 000	10 000	17 891 950	18 001 950



Note 6 Spesifikasjon av fordringer og gjeld

Kortsiktige fordringer	2024	2023
Fordring på Skagen Ship Management AS	500	625 500
Fordring på Golf Planet Holding AS	201 600	403 200
Konvertibelt lån - Surfact AS	1 000 000	1 000 000
Selgerkreditt - ASP Eiendom AS	640 000	0
Andre kortsiktige fordringer	34 166	31 739
Fordring Bolt Corporate Finance AS	842 042	0
Sum	2 718 308	2 060 439

Kortsiktig gjeld	2024	2023
Gjeld til aksjonær	0	196 422
Gjeld til Bolt Management AS	43 298	43 298
Gjeld til Bolt Corporate Finance AS	1 294 297	1 294 297
Gjeld til Petro Management Consulting AS	275 000	275 000
Annen kortsiktig gjeld	115 013	89 402
Sum	1 727 608	1 898 419

Note 7 Bankinnskudd

Innestående midler på skattetrekkskonto (bundne midler) er på kr. 21.

Note 8 Aksjonærer

Aksjekapitalen i Ambema Management AS pr. 31.12.2024 består av:

	Antall	Pålydende	Bokført
Ordinære aksjer	100	1 000	100 000
Sum	100		100 000

Eierstruktur





	Ordinære	Eierandel	Stemmeandel
EDVARSEN ATLE	100	100%	100%
Totalt antall aksjer	100	100%	100%



Audit trail

Title	Årsregnskap 2024 - Ambema Management AS
File name	Årsregnskap_2024_...Management_AS.pdf
Document ID	ceb377d8a52870bf8e497c5e81a87a8e37141f50
Audit trail date format	MM / DD / YYYY
Status	• Signed

Document History

 SENT	06 / 30 / 2025 11:31:40 UTC	Sent for signature to Atle Edvardsen (atle.edvardsen@bcf.no) from post@relevantregnskap.no IP: 212.33.129.146
 VIEWED	06 / 30 / 2025 12:05:16 UTC	Viewed by Atle Edvardsen (atle.edvardsen@bcf.no) IP: 77.18.58.226
 SIGNED	06 / 30 / 2025 12:07:07 UTC	Signed by Atle Edvardsen (atle.edvardsen@bcf.no) IP: 77.18.58.226
 COMPLETED	06 / 30 / 2025 12:07:07 UTC	The document has been completed.



FRYD REVISJON AS

UAVHENGIG REVISORS BERETNING

Til generalforsamlingen i Ambema Management AS

Konklusjon

Vi har revidert årsregnskapet for Ambema Management AS som viser et overskudd på kr 6 383 808. Årsregnskapet består av balanse per 31. desember 2024, resultatregnskap for regnskapsåret avsluttet per denne datoen og noter til årsregnskapet, herunder et sammendrag av viktige regnskapsprinsipper.

Etter vår mening

- oppfyller årsregnskapet gjeldende lovkrav, og
- gir årsregnskapet et rettviseende bilde av selskapets finansielle stilling per 31. desember 2024 og av dets resultater for regnskapsåret avsluttet per denne datoen i samsvar med regnskapslovens regler og god regnskapsskikk i Norge.

Grunnlag for konklusjonen

Vi har gjennomført revisjonen i samsvar med International Standards on Auditing (ISA-ene). Våre oppgaver og plikter i henhold til disse standardene er beskrevet nedenfor under Revisors oppgaver og plikter ved revisjonen av årsregnskapet. Vi er uavhengige av selskapet i samsvar med kravene i relevante lover og forskrifter i Norge og International Code of Ethics for Professional Accountants (inkludert internasjonale uavhengighetsstandarder) utstedt av International Ethics Standards Board for Accountants (IESBA-reglene), og vi har overholdt våre øvrige etiske forpliktelser i samsvar med disse kravene. Innhentet revisjonsbevis er etter vår vurdering tilstrekkelig og hensiktsmessig som grunnlag for vår konklusjon.

Ledelsens ansvar for årsregnskapet

Styret (ledelsen) er ansvarlig for å utarbeide årsregnskapet og for at det gir et rettviseende bilde i samsvar med regnskapslovens regler og god regnskapsskikk i Norge. Ledelsen er også ansvarlig for slik intern kontroll som den finner nødvendig for å kunne utarbeide et årsregnskap som ikke inneholder vesentlig feilinformasjon, verken som følge av misligheter eller utilsiktede feil.

Ved utarbeidelsen av årsregnskapet må ledelsen ta standpunkt til selskapets evne til fortsatt drift og opplyse om forhold av betydning for fortsatt drift. Forutsetningen om fortsatt drift skal legges til grunn for årsregnskapet så lenge det ikke er sannsynlig at virksomheten vil bli avvirket.

Revisors oppgaver og plikter ved revisjonen av årsregnskapet

Vårt mål er å oppnå betryggende sikkerhet for at årsregnskapet som helhet ikke inneholder vesentlig feilinformasjon, verken som følge av misligheter eller utilsiktede feil, og å avgi en revisjonsberetning som inneholder vår konklusjon. Betryggende sikkerhet er en høy grad av sikkerhet, men ingen garanti for at en revisjon utført i samsvar ISA-ene, alltid vil avdekke vesentlig feilinformasjon. Feilinformasjon kan oppstå som følge av misligheter eller utilsiktede feil. Feilinformasjon er å anse som vesentlig dersom den enkeltvis eller samlet med rimelighet kan forventes å påvirke de økonomiske beslutningene som brukerne foretar på grunnlag av årsregnskapet.

For videre beskrivelse av revisors oppgaver og plikter vises det til

<https://revisorforeningen.no/revisjonsberetninger>

Kvernaland, 30. juni 2025

Fryd Revisjon AS

Asbjørn Nygård

Statsautorisert revisor

FRYD REVISJON AS, Orstadbakken 42, 4355 KVERNALAND.

Org.nr.: 919 314 443 - Telefon: 906 27 385 - E-post: asbjorn@frydrevisjon.no