



ÅRSREGNSKAPET FOR REGNSKAPSÅRET 2020 - GENERELL INFORMASJON

Enheten

Organisasjonsnummer: 923 829 946
Organisasjonsform: Aksjeselskap
Foretaksnavn: ESKEDAL HOLDING AS
Forretningsadresse: Andebuveien 21
3170 SEM

Regnskapsår

Årsregnskapets periode: 01.01.2020 - 31.12.2020

Konsern

Morselskap i konsern: Nei

Regnskapsregler

Regler for små foretak benyttet: Ja
Benyttet ved utarbeidelsen av årsregnskapet til selskapet: Regnskapslovens alminnelige regler

Årsregnskapet fastsatt av kompetent organ

Bekreftet av representant for selskapet: Anders Eskedal
Dato for fastsettelse av årsregnskapet: 26.08.2021

Grunnlag for avgivelse

År 2020: Årsregnskapet er elektronisk innlevert
År 2019: Tall er hentet fra elektronisk innlevert årsregnskap fra 2020

Det er ikke krav til at årsregnskapet m.v. som sendes til Regnskapsregisteret er undertegnet. Kontrollen på at dette er utført ligger hos revisor/enhetens øverste organ. Sikkerheten ivaretas ved at innsender har rolle/rettighet for innsending av årsregnskapet via Altinn, og ved at det bekreftes at årsregnskapet er fastsatt av kompetent organ.

Brønnøysundregistrene, 23.07.2022



Resultatregnskap

Beløp i: NOK	Note	2020	2019
RESULTATREGNSKAP			
Salgsinntekt	5		
Kostnader			
Lønnskostnad	1		
Annen driftskostnad	1	2 014	203
Sum kostnader		2 014	203
Driftsresultat		-2 014	-203
Finansinntekter og finanskostnader			
Annen renteinntekt		2	6
Sum finansinntekter		2	6
Annen rentekostnad		6	
Sum finanskostnader		6	
Netto finans		-4	6
Ordinært resultat før skattekostnad		-2 018	-197
Skattekostnad på ordinært resultat	2	3 799	
Ordinært resultat etter skattekostnad		-5 817	-197
Årsresultat	6	-5 817	-197
Årsresultat etter minoritetsinteresser		-5 817	-197
Totalresultat		-5 817	-197
Overføringer og disponeringer			
Udekket tap		-5 817	-197
Sum overføringer og disponeringer		-5 817	-197



Balanse

Beløp i: NOK	Note	2020	2019
BALANSE - EIENDELER			
Anleggsmidler			
Immaterielle eiendeler			
Utsatt skattefordel	2		
Finansielle anleggsmidler			
Investering i datterselskap	4		
Investering i annet foretak i samme konsern	4		
Lån til foretak i samme konsern	5		
Investeringer i tilknyttet selskap	4	14 850	
Lån til tilknyttet selskap og felles kontrollert virksomhet	5	1 149 255	
Andre langsiktige fordringer	5		
Sum finansielle anleggsmidler		1 164 105	
Sum anleggsmidler		1 164 105	0
Omløpsmidler			
Varer			
Investeringer			
Aksjer og andeler i foretak i samme konsern	4		
Bankinnskudd, kontanter og lignende			
Bankinnskudd, kontanter o.l.		155	54 233
Sum bankinnskudd, kontanter og lignende		155	54 233
Sum omløpsmidler		155	54 233
SUM EIENDELER		1 164 260	54 233
BALANSE - EGENKAPITAL OG GJELD			
Egenkapital			
Innskutt egenkapital			
Aksjekapital	3	59 400	60 000



Balanse

Beløp i: NOK	Note	2020	2019
Beholdning av egne aksjer	3		
Overkurs		1 096 266	
Annen innskutt egenkapital		-5 570	-5 570
Sum innskutt egenkapital		1 150 096	54 430
Opptjent egenkapital			
Udekket tap		6 014	197
Sum opptjent egenkapital		-6 014	-197
Sum egenkapital	6	1 144 082	54 233
Gjeld			
Langsiktig gjeld			
Utsatt skatt	2		
Annen langsiktig gjeld			
Sum langsiktig gjeld		0	0
Kortsiktig gjeld			
Betalbar skatt	2		
Annen kortsiktig gjeld		20 178	
Sum kortsiktig gjeld		20 178	
Sum gjeld		20 178	0
SUM EGENKAPITAL OG GJELD		1 164 260	54 233



Brønnøysundregistrene

ÅRSREGNSKAP FOR REGNSKAPSÅRET 2020 - GENERELL INFORMASJON

Journalnummer: 2021 702206

Enheten

Organisasjonsnummer: 923 829 946
Organisasjonsform: Aksjeselskap
Foretaksnavn: ESKEDAL HOLDING AS
Forretningsadresse: Andebuveien 21
3170 SEM

Regnskapsår

Årsregnskapets periode: 01.01.2020 - 31.12.2020

Konsern

Morselskap i konsern: Nei

Regnskapsregler

Regler for små foretak benyttet: Ja
Benyttet ved utarbeidelsen av
årsregnskapet til selskapet: Regnskapslovens alminnelige regler

Årsregnskapet fastsatt av kompetent organ

Bekreftet av representant for selskapet: Anders Eskedal
Dato for fastsettelse av årsregnskapet: 26.08.2021

Revisjon

Selskapet har besluttet at årsregnskapet
ikke skal revideres: Ja
Årsregnskapet er utarbeidet av ekstern
autorisert regnskapsfører: Ja
Ekstern autorisert regnskapsfører har i
løpet av regnskapsåret bistått ved den
løpende regnskapsføringen eller utført
andre tjenester for selskapet enn å
utarbeide årsregnskapet: Ja

Grunnlag for avgivelse

År 2020: Årsregnskap er elektronisk innlevert.
År 2019: Tall er hentet fra elektronisk innlevert årsregnskap fra 2020.

Det er ikke krav til at årsregnskapet m.v. som sendes til Regnskapsregisteret er undertegnet. Kontrollen på at dette er utført ligger hos revisor/enhetens øverste organ. Sikkerheten ivaretas ved at innsender har rolle/rettighet for innsending av årsregnskapet via Altinn, og ved at det bekreftes at årsregnskapet er fastsatt av kompetent organ.

Brønnøysundregistrene, 01.09.2021

Brønnøysundregistrene
Postadresse: Postboks 900, 8910 Brønnøysund
Telefon: 75 00 75 00
E-post: firmapost@brreg.no Internett: www.brreg.no
Organisasjonsnummer: 974 760 673



Organisasjonsnr: 923 829 946
ESKEDAL HOLDING AS

RESULTATREGNSKAP

Beløp i: NOK	Note	2020	2019
RESULTATREGNSKAP			
Salgsinntekt	5		
Kostnader			
Lønnskostnad	1		
Annen driftskostnad	1	2 014	203
Sum kostnader		2 014	203
Driftsresultat		-2 014	-203
Finansinntekter og finanskostnader			
Annen renteinntekt		2	6
Sum finansinntekter		2	6
Annen rentekostnad		6	
Sum finanskostnader		6	
Netto finans		-4	6
Ordinært resultat før skattekostnad		-2 018	-197
Skattekostnad på ordinært resultat	2	3 799	
Ordinært resultat etter skattekostnad		-5 817	-197
Årsresultat	6	-5 817	-197
Årsresultat etter minoritetsinteresser		-5 817	-197
Totalresultat		-5 817	-197
Overføringer og disponeringer			
Udekket tap		-5 817	-197
Sum overføringer og disponeringer		-5 817	-197



Organisasjonsnr: 923 829 946
ESKEDAL HOLDING AS

BALANSE

Beløp i: NOK	Note	2020	2019
BALANSE - EIENDELER			
Anleggsmidler			
Immaterielle eiendeler			
Utsatt skattefordel	2		
Finansielle anleggsmidler			
Investering i datterselskap	4		
Investering i annet foretak i samme konsern	4		
Lån til foretak i samme konsern	5		
Investeringer i tilknyttet selskap	4	14 850	
Lån til tilknyttet selskap og felles kontrollert virksomhet	5	1 149 255	
Andre langsiktige fordringer	5		
Sum finansielle anleggsmidler		1 164 105	
Sum anleggsmidler		1 164 105	0
Omløpsmidler			
Varer			
Investeringer			
Aksjer og andeler i foretak i samme konsern	4		
Bankinnskudd, kontanter og lignende			
Bankinnskudd, kontanter o. l.		155	54 233
Sum bankinnskudd, kontanter og lignende		155	54 233
Sum omløpsmidler		155	54 233
SUM EIENDELER		1 164 260	54 233
BALANSE - EGENKAPITAL OG GJELD			
Egenkapital			
Innskutt egenkapital			
Aksjekapital	3	59 400	60 000
Beholdning av egne aksjer	3		



Overkurs		1 096 266	
Annen innskutt egenkapital		-5 570	-5 570
Sum innskutt egenkapital		1 150 096	54 430
Opptjent egenkapital			
Udekket tap		6 014	197
Sum opptjent egenkapital		-6 014	-197
Sum egenkapital	6	1 144 082	54 233
Gjeld			
Langsiktig gjeld			
Utsatt skatt	2		
Annen langsiktig gjeld			
Sum langsiktig gjeld		0	0
Kortsiktig gjeld			
Betalbar skatt	2		
Annen kortsiktig gjeld		20 178	
Sum kortsiktig gjeld		20 178	
Sum gjeld		20 178	0
SUM EGENKAPITAL OG GJELD		1 164 260	54 233



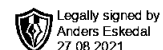
Organisasjonsnr: 923 829 946
ESKEDAL HOLDING AS

NOTEOPPLYSNINGER - SELSKAP - alle poster oppgitt i hele tall

Note

Antall årsverk i regnskapsåret

Virksomheten har hatt følgende antall årsverk:
0.00



Årsregnskap 2020 Eskedal Holding AS

**Resultatregnskap
Balanse
Noter til regnskapet**

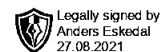
Org.nr.: 923 829 946



Legally signed by
Anders Eskedal
27.08.2021

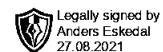
Resultatregnskap
Eskedal Holding AS

Driftsinntekter og driftskostnader	Note	2020	2019
Annen driftskostnad	1	2 014	203
Sum driftskostnader		2 014	203
Driftsresultat		-2 014	-203
Finansinntekter og finanskostnader			
Annen renteinntekt		2	6
Annen rentekostnad		6	0
Resultat av finansposter		-4	6
Ordinært resultat før skattekostnad		-2 018	-197
Skattekostnad på ordinært resultat	2	3 799	0
Ordinært resultat		-5 817	-197
Arsresultat	6	-5 817	-197
Overføringer			
Overført til udekket tap		5 817	197
Sum overføringer		-5 817	-197



Balanse Eskedal Holding AS

Eiendeler	Note	2020	2019
Anleggsmidler			
Finansielle anleggsmidler			
Investeringer i tilknyttet selskap	4	14 850	0
Lån til tilknyttet selskap og felles kontrollert virksomhet	5	1 149 255	0
Sum finansielle anleggsmidler		1 164 105	0
Sum anleggsmidler		1 164 105	0
Omløpsmidler			
Bankinnskudd, kontanter o.l.		155	54 233
Sum omløpsmidler		155	54 233
Sum eiendeler		1 164 260	54 233

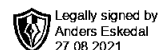


Balanse Eskedal Holding AS

Egenkapital og gjeld	Note	2020	2019
Egenkapital			
Innskutt egenkapital			
Aksjekapital	3	59 400	60 000
Overkurs		1 096 266	0
Annen innskutt egenkapital		-5 570	-5 570
Sum innskutt egenkapital		1 150 096	54 430
Opptjent egenkapital			
Udekket tap		-6 014	-197
Sum opptjent egenkapital		-6 014	-197
Sum egenkapital	6	1 144 082	54 233
Gjeld			
Kortsiktig gjeld			
Annen kortsiktig gjeld		20 178	0
Sum kortsiktig gjeld		20 178	0
Sum gjeld		20 178	0
Sum egenkapital og gjeld		1 164 260	54 233

Sem, 26.08.2021
Styret i Eskedal Holding AS

Anders Eskedal
styreleder



Regnskapsprinsipper

Årsregnskapet er satt opp i samsvar med regnskapsloven og NRS 8 - God regnskapsskikk for små foretak.

Skatt

Skattekostnaden i resultatregnskapet omfatter både periodens betalbare skatt og endring i utsatt skatt. Utsatt skatt er beregnet med 22 % på grunnlag av de midlertidige forskjeller som eksisterer mellom regnskapsmessige og skattemessige verdier, samt ligningsmessig underskudd til fremføring ved utgangen av regnskapsåret. Skatteøkende og skattereduserende midlertidige forskjeller som reverserer eller kan reverseres i samme periode er utlignet og nettoført.

Klassifisering og vurdering av omløpsmidler

Omløpsmidler og kortsiktig gjeld omfatter normalt poster som forfaller til betaling innen ett år etter balansedagen, samt poster som knytter seg til varekretsløpet. Omløpsmidler vurderes til laveste verdi av anskaffelseskost og virkelig verdi.

Aksjer i datterselskap

Datterselskap vurderes etter kostmetoden i selskapsregnskapet. Investeringen er vurdert til anskaffelseskost for aksjene med mindre nedskrivning har vært nødvendig. Det er foretatt nedskrivning til virkelig verdi når verdifall skyldes årsaker som ikke kan forventes å være forbigående og det må anses nødvendig etter god regnskapsskikk. Nedskrivninger er reversert når grunnlaget for nedskrivning ikke lenger er til stede.

Utbytte, konsernbidrag og andre utdelinger fra datterselskap er inntektsført samme år som det er avsatt i givers regnskap. Overstiger utbytte / konsernbidraget andelen av opptjent resultat etter anskaffelsestidspunktet, representerer den overskytende del tilbakebetaling av investert kapital, og utdelingene er fratrukket investeringens verdi i balansen til morselskapet.

Note 1 Lønnskostnader

Eskedal Holding AS har ikke hatt lønns- eller personalkostnader i 2020 og det foreligger heller ingen slike forpliktelser.

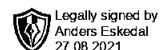
Note 2 Skatt

Årets skattekostnad	2020	2019
Resultatført skatt på ordinært resultat:		
Betalbar skatt	0	0
Endring i utsatt skattefordel	3 799	0
Skattekostnad ordinært resultat	3 799	0
Skattepliktig inntekt:		
Ordinært resultat før skatt	-2 018	-197
Permanente forskjeller	0	0
Skattepliktig inntekt	-2 018	-197
Betalbar skatt i balansen:		
Betalbar skatt på årets resultat	0	0
Sum betalbar skatt i balansen	0	0

Skatteeffekten av midlertidige forskjeller og underskudd til fremføring som har gitt opphav til utsatt skatt og utsatte skattefordeler, spesifisert på typer av midlertidige forskjeller

	2020	2019	Endring
Fordringer	-3 799	0	3 799
Sum	-3 799	0	3 799
Akkumulert fremførbart underskudd	-2 215	-197	2 018
Inngår ikke i beregningen av utsatt skatt	6 014	197	-5 817
Utsatt skattefordel (22 %)	-1 323	-43	1 280

I henhold til God regnskapsskikk for små foretak balanseføres ikke utsatt skattefordel.



Note 3 Aksjonærer

Aksjekapitalen i Eskedal Holding AS pr. 31.12 består av:

	Antall	Pålydende	Bokført
Ordinære aksjer	198	300,0	59 400
Sum	198		59 400

Eierstruktur

De største aksjonærene i % pr. 31.12 var:

	Ordinære	Eierandel	Stemmeandel
Anders Eskedal	198	100,0	100,0

Aksjer og opsjoner eiet av medlemmer i styret og daglig leder:

Navn	Verv	Ordinære
Anders Eskedal	styreleder	198
Totalt antall aksjer		198

Note 4 Investering i tilknyttet selskap

Kontor- kommune	Eierandel	Anskaffelses kost	Balanseført verdi	Egenkapital	Resultat
DS/FKV/TS					
Mian Invest AS TØNSBERG	49,5%	14 850	14 850	24 023	-407
Sum		14 850	14 850	24 023	-407

Note 5 Fordringer med forfall senere enn ett år

	2020	2019
Fusjonsfordring	1 119 255	0
Lån til tilknyttet selskap	30 000	0
Sum langsiktige fordringer	1 149 255	0

Note 6 Egenkapital

	Aksjekapital	Overkurs	Annen Innskutt egenkapital	Udekket tap	Sum egenkapital
Pr. 31.12.2019	60 000	0	-5 570	-197	54 233
Pr 01.01.2020	60 000	0	-5 570	-197	54 233
Kapitalutvidelse 19.10.2020	60 000	2 208 796			2 268 796
Fisjon 10.12.2020	-60 600	-1 112 530	0	0	-1 173 130
Årets resultat	0	0	0	-5 817	-5 817
Pr 31.12.2020	59 400	1 096 266	-5 570	-6 014	1 144 082

Selskapet har gjennomført flere selskaps-strukturelle endringer i året. Endringene er utført for å skape en holdingstruktur med samme eierforhold som før.