



ÅRSREGNSKAPET FOR REGNSKAPSÅRET 2023 - GENERELL INFORMASJON

Enheten

| | |
|----------------------|----------------------------------|
| Organisasjonsnummer: | 916 154 488 |
| Organisasjonsform: | Aksjeselskap |
| Foretaksnavn: | HEIMEN HUSFLIDEN AS |
| Forretningsadresse: | Rosenkrantz' gate 8 0159 OSLO |

Regnskapsår

| | |
|-------------------------|-------------------------|
| Årsregnskapets periode: | 01.01.2023 - 31.12.2023 |
|-------------------------|-------------------------|

Konsern

| | |
|---------------------------|-----|
| Morselskap i konsern: | Ja |
| Konsernregnskap lagt ved: | Nei |

Regnskapsregler

| | |
|--|------------------------------------|
| Regler for små foretak benyttet: | Ja |
| Benyttet ved utarbeidelsen av årsregnskapet til selskapet: | Regnskapslovens alminnelige regler |

Årsregnskapet fastsatt av kompetent organ

| | |
|--|------------|
| Bekreftet av representant for selskapet: | Hilde Øya |
| Dato for fastsettelse av årsregnskapet: | 07.03.2024 |

Grunnlag for avgivelse

År 2023: Årsregnskapet er elektronisk innlevert
År 2022: Tall er hentet fra elektronisk innlevert årsregnskap fra 2023

Det er ikke krav til at årsregnskapet m.v. som sendes til Regnskapsregisteret er undertegnet. Kontrollen på at dette er utført ligger hos revisor/enhetens øverste organ. Sikkerheten ivaretas ved at innsender har rolle/rettighet for innsending av årsregnskapet via Altinn, og ved at det bekreftes at årsregnskapet er fastsatt av kompetent organ.

Brønnøysundregistrene, 05.06.2024



Resultatregnskap

| Beløp i: NOK | Note | 2023 | 2022 |
|---|------|------------------|------------------|
| RESULTATREKNESKAP | | | |
| Inntekter | | | |
| Salsinntekt | 2 | 2 901 072 | 2 671 252 |
| Sum inntekter | | 2 901 072 | 2 671 252 |
| Kostnader | | | |
| Lønnskostnad | 3 | 1 699 712 | 1 882 809 |
| Avskrivning | | | 346 319 |
| Annan driftskostnad | 2, 3 | 468 758 | 392 355 |
| Sum kostnader | | 2 168 470 | 2 621 483 |
| Driftsresultat | | 732 603 | 49 769 |
| Finansinntekter og finanskostnader | | | |
| Inntekt på investering i datterselskap | | | 123 904 |
| Renteinntekt frå føretak i same konsern | 2 | 100 672 | 48 523 |
| Anna renteinntekt | | 24 648 | 1 348 |
| Anna finansinntekt | | 1 471 | 3 001 334 |
| Sum finansinntekter | | 126 791 | 3 175 109 |
| Rentekostnad til føretak i same konsern | 2 | 628 716 | 408 641 |
| Annan rentekostnad | | 52 | 108 374 |
| Sum finanskostnader | | 628 768 | 517 015 |
| Netto finans | | -501 977 | 2 658 095 |
| Ordinært resultat før skattekostnad | | 230 625 | 2 707 864 |
| Skattekostnad på resultat | 4 | 51 829 | -64 270 |
| Ordinært resultat etter skattekostnad | | 178 796 | 2 772 134 |
| Årsresultat | | 178 796 | 2 772 134 |
| Årsresultat etter minoritetsinteresser | | 178 796 | 2 772 134 |
| Totalresultat | | 178 796 | 2 772 134 |



Resultatregnskap

| Beløp i: NOK | Note | 2023 | 2022 |
|--|-------------|----------------|------------------|
| Overføringer og disponeringar | | | |
| Overført til annan eigenkapital | | 178 796 | 2 772 134 |
| Sum overføringer og disponeringar | 5 | 178 796 | 2 772 134 |



Balanse

| Beløp i: NOK | Note | 2023 | 2022 |
|---|-------------|-------------------|-------------------|
| BALANSE - EIGEDELAR | | | |
| Anleggsmiddel | | | |
| Immaterielle egedelar | | | |
| Utsett skattefordel | 4 | | |
| Finansielle anleggsmiddel | | | |
| Investeringar i dotterselskap | 6 | 23 802 890 | 23 619 134 |
| Sum finansielle anleggsmiddel | | 23 802 890 | 23 619 134 |
| Sum anleggsmiddel | | 23 802 890 | 23 619 134 |
| Omløpsmiddel | | | |
| Varer | | | |
| Krav | | | |
| Kundefordringar | 7 | 10 203 | 5 215 |
| Andre kortsiktige fordringar | 7 | 2 756 086 | 3 317 477 |
| Sum krav | | 2 766 289 | 3 322 692 |
| Bankinnskot, kontantar og liknande | | | |
| Bankinnskot, kontantar o.l. | 8, 9, 10 | 717 537 | 187 481 |
| Sum bankinnskot, kontantar og liknande | | 717 537 | 187 481 |
| Sum omløpsmiddel | | 3 483 826 | 3 510 173 |
| SUM EIGEDELAR | | 27 286 716 | 27 129 307 |
| BALANSE - EIGENKAPITAL OG GJELD | | | |
| Eigenkapital | | | |
| Innskoten eigenkapital | | | |
| Aksjekapital | 5, 11 | 510 000 | 500 000 |
| Overkurs | | 4 990 000 | |
| Kapitalforhøying som ikkje er registrert | | | 5 000 000 |



Balanse

| Beløp i: NOK | Note | 2023 | 2022 |
|----------------------------------|-------------|-------------------|-------------------|
| Annan innskoten egenkapital | | 757 912 | 757 912 |
| Sum innskoten egenkapital | | 6 257 912 | 6 257 912 |
| Opptent egenkapital | | | |
| Annan egenkapital | | 3 223 241 | 3 044 445 |
| Sum opptent egenkapital | | 3 223 241 | 3 044 445 |
| Sum egenkapital | 5 | 9 481 154 | 9 302 357 |
| Gjeld | | | |
| Langsiktig gjeld | | | |
| Utsett skatt | 4 | | |
| Anna langsiktig gjeld | | | |
| Konvertible lån | 7 | | |
| Øvrig langsiktig gjeld | 7 | 16 992 390 | 16 992 390 |
| Sum anna langsiktig gjeld | | 16 992 390 | 16 992 390 |
| Sum langsiktig gjeld | | 16 992 390 | 16 992 390 |
| Kortsiktig gjeld | | | |
| Gjeld til kredittinstitusjonar | 10 | | |
| Leverandørgjeld | 7 | 121 694 | 120 063 |
| Betalbar skatt | 4 | | |
| Skuldige offentlege avgifter | | 318 642 | 322 136 |
| Anna kortsiktig gjeld | 7 | 372 836 | 392 360 |
| Sum kortsiktig gjeld | | 813 172 | 834 559 |
| Sum gjeld | | 17 805 562 | 17 826 949 |
| SUM EIGENKAPITAL OG GJELD | | 27 286 716 | 27 129 307 |



Brønnøysundregistrene

ÅRSREGNSKAP FOR REGNSKAPSÅRET 2023 - GENERELL INFORMASJON

Journalnummer: 2024 403037

Enheten

Organisasjonsnummer: 916 154 488
Organisasjonsform: Aksjeselskap
Foretaksnavn: HEIMEN HUSFLIDEN AS
Forretningsadresse: Rosenkrantz' gate 8
0159 OSLO

Regnskapsår

Årsregnskapets periode: 01.01.2023 - 31.12.2023

Konsern

Morselskap i konsern: Ja
Konsernregnskap lagt ved: Nei

Regnskapsregler

Regler for små foretak benyttet: Ja
Benyttet ved utarbeidelsen av
årsregnskapet til selskapet: Regnskapslovens alminnelige regler

Årsregnskapet fastsatt av kompetent organ

Bekreftet av representant for selskapet: Hilde Øya
Dato for fastsettelse av årsregnskapet: 07.03.2024

Grunnlag for avgivelse

År 2023: Årsregnskap er elektronisk innlevert.
År 2022: Tall er hentet fra elektronisk innlevert årsregnskap fra 2023.

Det er ikke krav til at årsregnskapet m.v. som sendes til Regnskapsregisteret er undertegnet. Kontrollen på at dette er utført ligger hos revisor/enhetens øverste organ. Sikkerheten ivaretas ved at innsender har rolle/rettighet for innsending av årsregnskapet via Altinn, og ved at det bekreftes at årsregnskapet er fastsatt av kompetent organ.

Brønnøysundregistrene, 01.06.2024



Organisasjonsnr: 916 154 488
HEIMEN HUSFLIDEN AS

RESULTATREGNSKAP

| Beløp i: NOK | Note | 2023 | 2022 |
|---|-------------|------------------|------------------|
| RESULTATREKNESKAP | | | |
| Inntekter | | | |
| Salsinntekt | 2 | 2 901 072 | 2 671 252 |
| Sum inntekter | | 2 901 072 | 2 671 252 |
| Kostnader | | | |
| Lønnskostnad | 3 | 1 699 712 | 1 882 809 |
| Avskrivning | | | 346 319 |
| Annan driftskostnad | 2, 3 | 468 758 | 392 355 |
| Sum kostnader | | 2 168 470 | 2 621 483 |
| Driftsresultat | | 732 603 | 49 769 |
| Finansinntekter og finanskostnader | | | |
| Inntekt på investering i datterselskap | | | 123 904 |
| Renteinntekt frå føretak i same konsern | 2 | 100 672 | 48 523 |
| Anna renteinntekt | | 24 648 | 1 348 |
| Anna finansinntekt | | 1 471 | 3 001 334 |
| Sum finansinntekter | | 126 791 | 3 175 109 |
| Rentekostnad til føretak i same konsern | 2 | 628 716 | 408 641 |
| Annan rentekostnad | | 52 | 108 374 |
| Sum finanskostnader | | 628 768 | 517 015 |
| Netto finans | | -501 977 | 2 658 095 |
| Ordinært resultat før skattekostnad | | 230 625 | 2 707 864 |
| Skattekostnad på resultat | 4 | 51 829 | -64 270 |
| Ordinært resultat etter skattekostnad | | 178 796 | 2 772 134 |
| Årsresultat | | 178 796 | 2 772 134 |
| Årsresultat etter minoritetsinteresser | | 178 796 | 2 772 134 |
| Totalresultat | | 178 796 | 2 772 134 |
| Overføringer og disponeringar | | | |
| Overført til annan eigenkapital | | 178 796 | 2 772 134 |
| Sum overføringer og disponeringar | 5 | 178 796 | 2 772 134 |





Organisasjonsnr: 916 154 488
HEIMEN HUSFLIDEN AS

BALANSE

| Beløp i: NOK | Note | 2023 | 2022 |
|---|-------|-------------------|-------------------|
| BALANSE - EIGEDELAR | | | |
| Anleggsmiddel | | | |
| Immaterielle egedelar | | | |
| Utsett skattefordel | 4 | | |
| Finansielle anleggsmiddel | | | |
| Investeringar i dotterselskap | 6 | 23 802 890 | 23 619 134 |
| Sum finansielle anleggsmiddel | | 23 802 890 | 23 619 134 |
| Sum anleggsmiddel | | 23 802 890 | 23 619 134 |
| Omløpsmiddel | | | |
| Varer | | | |
| Krav | | | |
| Kundefordringar | 7 | 10 203 | 5 215 |
| Andre kortsiktige fordringar | 7 | 2 756 086 | 3 317 477 |
| Sum krav | | 2 766 289 | 3 322 692 |
| Bankinnskot, kontantar og liknande | | | |
| Bankinnskot, kontantar o.l. 8, 9, 10 | | 717 537 | 187 481 |
| Sum bankinnskot, kontantar og liknande | | 717 537 | 187 481 |
| Sum omløpsmiddel | | 3 483 826 | 3 510 173 |
| SUM EIGEDELAR | | 27 286 716 | 27 129 307 |
| BALANSE - EIGENKAPITAL OG GJELD | | | |
| Eigenkapital | | | |
| Innskoten eigenkapital | | | |
| Aksjekapital | 5, 11 | 510 000 | 500 000 |
| Overkurs | | 4 990 000 | |
| Kapitalforhøying som ikkje er registrert | | | 5 000 000 |
| Annan innskoten eigenkapital | | 757 912 | 757 912 |
| Sum innskoten eigenkapital | | 6 257 912 | 6 257 912 |
| Opptent eigenkapital | | | |
| Annan eigenkapital | | 3 223 241 | 3 044 445 |
| Sum opptent eigenkapital | | 3 223 241 | 3 044 445 |



| | | | |
|----------------------------------|----------|-------------------|-------------------|
| Sum egenkapital | 5 | 9 481 154 | 9 302 357 |
| Gjeld | | | |
| Langsiktig gjeld | | | |
| Utsett skatt | 4 | | |
| Anna langsiktig gjeld | | | |
| Konvertible lån | 7 | | |
| Øvrig langsiktig gjeld | 7 | 16 992 390 | 16 992 390 |
| Sum anna langsiktig gjeld | | 16 992 390 | 16 992 390 |
| Sum langsiktig gjeld | | 16 992 390 | 16 992 390 |
| Kortsiktig gjeld | | | |
| Gjeld til kredittinstitusjonar | 10 | | |
| Leverandørgjeld | 7 | 121 694 | 120 063 |
| Betalbar skatt | 4 | | |
| Skuldige offentlege avgifter | | 318 642 | 322 136 |
| Anna kortsiktig gjeld | 7 | 372 836 | 392 360 |
| Sum kortsiktig gjeld | | 813 172 | 834 559 |
| Sum gjeld | | 17 805 562 | 17 826 949 |
| SUM EIGENKAPITAL OG GJELD | | 27 286 716 | 27 129 307 |



Organisasjonsnr: 916 154 488
HEIMEN HUSFLIDEN AS

NOTEOPPLYSNINGER - SELSKAP - alle poster oppgitt i hele tall

Note

Tal på årsverk i regnskapsåret
1.00

| <u>Sum</u> | <u>Beløp</u> |
|---------------------------------|---|
| <u>Balanseført verdi 31.12.</u> | <u>Varige driftsmiddel Immaterielle eigned.</u> |

Konsernregnskap

Morselskapet sitt navn

Forretningskontor for morselskapet

Grunn til at dotterselskap ikke er tatt med i konsolideringa

| <u>Samla beløp - tilknytt selskap</u> | <u>Årets</u> | <u>Fjorårets</u> |
|---------------------------------------|--------------|------------------|
|---------------------------------------|--------------|------------------|

| | | |
|--|--------------|------------------|
| <u>Samla beløp - foretak i samme konsern</u> | <u>Årets</u> | <u>Fjorårets</u> |
|--|--------------|------------------|

| | | |
|--|--------------|------------------|
| <u>Samla beløp - foretak i samme konsern</u> | <u>Årets</u> | <u>Fjorårets</u> |
|--|--------------|------------------|

| | | |
|--|--------------|------------------|
| <u>Samla beløp - felles kontrollert verksemd</u> | <u>Årets</u> | <u>Fjorårets</u> |
|--|--------------|------------------|

| <u>Pantstillinger</u> | <u>Beløp</u> |
|-----------------------|--------------|
|-----------------------|--------------|

| | | |
|----------------------------------|--------------------------------|-------------------------|
| <u>Behaldning av egne aksjar</u> | <u>Tal på aksjar Pålydande</u> | <u>Andel av aksjek.</u> |
|----------------------------------|--------------------------------|-------------------------|



Årsrekneskap

2023

Heimen Husfliden AS

Org.nr.:916 154 488



Årsmelding for 2023 Heimen Husfliden AS

Heimen Husfliden AS held til i Rosenkrantz' g. 8 i Oslo. Hovudverksemda er å investere, ha eigarskap og yte administrative tenester til selskap som driv innan bunadsmarknaden, husflid, strikk og andre gåve- og bruksgjenstandar med rot i norsk og skandinavisk handverkstradisjon og design.

Heimen Husfliden AS er eigd av Bøndernes Hus AS som igjen er eigd 100 % av den frivillige organisasjonen Bondeungdomslaget i Oslo (BUL).

Heimen Husfliden AS eig selskapa Heimen LL Husflitsutsal (100 %), Den Norske Husfliden AS (100 %) og Solhjell AS (100 %).

For selskapet blei årets resultat etter skattekostnad eit overskot på kr 178 796 mot eit overskot på kr 2 772 134 i 2022. Styret tilrår at kr 178 796 blir overført til annan eigenkapital. I samsvar med rekneskapslova § 3-3 stadfester styret at føresetnadene for vidare drift er til stades.

Det har ikkje vore ulykker eller skadetilfelle i 2023. Verksemda har bedriftshelsetenesteordning og har eit godt opplegg for helse, miljø og tryggleik. Sjukefråværet i verksemda var i 2023 på 0 %. Talet på tilsette var ved årsskiftet 1 person.

Bedrifta har ein rekrutterings- og personalpraksis som skal sikre like muligheter og rettar og hindre diskriminering på grunn av etnisitet, nasjonalt opphav, avstamming, hudfarge, språk, religion og livssyn.

Selskapet har ingen produksjon eller aktivitet som medfører ulovleg forureining av det ytre miljøet. Bedrifta har arbeidd med aktsemdsvurderingar etter Openheitslova. Utgreiinga blei offentleggjort 30. juni 2023 og vil bli oppdatert innan 30. juni 2024. Utgreiinga finst på dotterselskapet Heimen LL Husflitsutsal sine heimesider.

For selskapet var kontantstraumen frå drifta positiv med kr 106'. Etter investerings- og finansieringsaktivitetar blir netto kontantstraum for perioden positiv med kr 424'. Samla bankinnskot i selskapet per 31.12.23 var kr 718'.

Likviditeten har vore god gjennom året, og selskapet har langsiktig finansiering frå Bøndernes Hus.


Styret reknar selskapet sine framtidsutsikter som gode, basert på verksemda sin lange tradisjon og posisjon i marknaden for bunad og husflid. Marknaden for bunadsprodukt er kontinuerleg under endring. Dette har vi førebudd oss på og investerer i framtida gjennom effektiv produksjon, kvalitet og godt handverk.

Styret reknar selskapet sin kredittrisiko for låg, då store delar av omsetninga skjer kontant eller som forskotsbetaling. Drifta er budsjettert med eit likviditetsoverskot i 2024, og likviditetsrisikoen er låg.


Verksemda har i dag eit styre samansett av 4 menn og 2 kvinner. Det har vore 5 styremøte i løpet av året. Det er teikna styreansvarsforsikring for styremedlemmene.




Oslo, 7 mars 2024



Rune Stenersen
Styreleiar



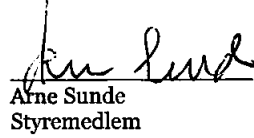
Ane Marte Wold
Varamedlem



Øivind Dahl
Nestleiar



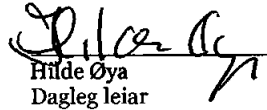
Vidar Lovendahl
Styremedlem



Arne Sunde
Styremedlem



Linn Helén Svendsen-Lien
Styremedlem



Hilde Øya
Dagleg leiar



Resultatrekneskap

Heimen Husfliden AS

| Driftsinntekter og driftskostnader | Note | 2023 | 2022 |
|---|-------------|------------------|------------------|
| Salsinntekt | 2 | 2 901 072 | 2 671 252 |
| Sum driftsinntekter | | 2 901 072 | 2 671 252 |
| Lønnskostnad | 3 | 1 699 712 | 1 882 809 |
| Avskrivning | | 0 | 346 319 |
| Annan driftskostnad | 2, 3 | 468 758 | 392 355 |
| Sum driftskostnader | | 2 168 470 | 2 621 483 |
| Driftsresultat | | 732 603 | 49 769 |
| Finansinntekter og finanskostnader | | | |
| Inntekt på investering i datterselskap | | 0 | 123 904 |
| Renteinntekt frå føretak i same konsern | 2 | 100 672 | 48 523 |
| Anna renteinntekt | | 24 648 | 1 348 |
| Anna finansinntekt | | 1 471 | 3 001 334 |
| Rentekostnad til føretak i same konsern | 2 | 628 716 | 408 641 |
| Annan rentekostnad | | 52 | 108 374 |
| Resultat før skattekostnad | | 230 625 | 2 707 864 |
| Skattekostnad på resultat | 4 | 51 829 | -64 270 |
| Årsresultat | | 178 796 | 2 772 134 |
| Overføring | | | |
| Overført til annan egenkapital | | 178 796 | 2 772 134 |
| Sum overføringar | 5 | 178 796 | 2 772 134 |



Balanse

Heimen Husfliden AS

| Eigedelar | Note | 2023 | 2022 |
|--------------------------------------|-------------|-------------------|-------------------|
| Anleggsmidler | | | |
| Finansielle anleggsmidler | | | |
| Investeringar i dotterselskap | 6 | 23 802 890 | 23 619 134 |
| Sum finansielle anleggsmidler | | 23 802 890 | 23 619 134 |
| Sum anleggsmidler | | 23 802 890 | 23 619 134 |
| Omløpsmidlar | | | |
| Fordringar | | | |
| Kundefordringar | 7 | 10 203 | 5 215 |
| Andre kortsiktige fordringar | 7 | 2 756 086 | 3 317 477 |
| Sum fordringar | | 2 766 289 | 3 322 692 |
| Bankinnskot, kontantar o.l. | 8, 9, 10 | 717 537 | 187 481 |
| Sum omløpsmidlar | | 3 483 826 | 3 510 173 |
| Sum eigedelar | | 27 286 716 | 27 129 307 |



Balanse

Heimen Husfliden AS

| Eigenkapital og gjeld | Note | 2023 | 2022 |
|--|----------|-------------------|-------------------|
| Innskoten eigenkapital | | | |
| Aksjekapital | 5, 11 | 510 000 | 500 000 |
| Overkurs | | 4 990 000 | 0 |
| Annan innskoten eigenkapital | | 757 912 | 757 912 |
| Vedteke ikkje registrert eigenkapitalinnskot | | 0 | 5 000 000 |
| Sum innskoten eigenkapital | | 6 257 912 | 6 257 912 |
| Opptent eigenkapital | | | |
| Annan eigenkapital | | 3 223 241 | 3 044 445 |
| Sum opptent eigenkapital | | 3 223 241 | 3 044 445 |
| Sum eigenkapital | 5 | 9 481 154 | 9 302 357 |
| Gjeld | | | |
| Anna langsiktig gjeld | | | |
| Øvrig langsiktig gjeld | 7 | 16 992 390 | 16 992 390 |
| Sum anna langsiktig gjeld | | 16 992 390 | 16 992 390 |
| Kortsiktig gjeld | | | |
| Leverandørgjeld | 7 | 121 694 | 120 063 |
| Skuldige offentlege avgifter | | 318 642 | 322 136 |
| Anna kortsiktig gjeld | 7 | 372 836 | 392 360 |
| Sum kortsiktig gjeld | | 813 172 | 834 559 |
| Sum gjeld | | 17 805 562 | 17 826 949 |
| Sum eigenkapital og gjeld | | 27 286 716 | 27 129 307 |

Rune Stenersen
styreleiar

Linn Helén Svendsen-Lien
styremedlem

OSLO, 07.03.2024
Styret i Heimen Husfliden AS

Øivind Dahl
nestleiar

Vidar Løvendahl
styremedlem

Ane Marte Wold
varamedlem

Arne Sunde
styremedlem

Hilde Øya
dagleg leiar



Heimen Husfliden AS

Kontantstrømoppstilling

| | 2023 | 2022 |
|--|----------------|-------------------|
| Kontantstrømmer frå drifta | | |
| Resultat før skattekostnad | 230 625 | 2 707 864 |
| Avskrivning | 0 | 346 319 |
| Endring i kundefordringar | -4 988 | -2 267 |
| Endring i vareleverandørgjeld | 1 631 | 21 951 |
| Endring i andre tidsavgrensingspostar | -245 609 | 113 004 |
| Innbetaling av konsernbidrag frå dotterselskap | 123 904 | 0 |
| Netto kontantstrøm frå drifta | 105 563 | 3 186 871 |
| Kontantstrøm frå investeringsaktivitetar | | |
| Utbetaling ved kjøp av aksjar | 0 | -54 000 |
| Netto kontantstrøm frå investeringsaktivitetar | 0 | -54 000 |
| Kontantstrøm frå finansieringsaktivitetar | | |
| Netto utbetaling kassekreditt | 0 | -2 831 865 |
| Inn/Utbetalinger konsernbidrag frå/til konsernselskap | 424 492 | -253 114 |
| Netto kontantstrøm frå finansieringsaktivitetar | 424 492 | -3 084 979 |
| Netto kontantstrøm for perioden | 530 055 | 47 892 |
| Behaldning av likvide midlar 01.01. | 187 481 | 139 590 |
| Behaldning av likvide midlar 31.12. | 717 537 | 187 481 |
| Denne består av: | | |
| Bankinnskot m.v. | 717 537 | 187 481 |



Heimen Husfliden AS

NOTAR

Rekneskapsprinsipp

Årsrekneskapen er sett opp i samsvar med rekneskapslova og god rekneskapsskikk.

Salsinntekter

Inntektsføring ved sal av varer skjer på leveringstidspunktet. Tenester blir inntektsført etter kvart som dei blir levert.

Klassifisering og vurdering av balanseposter

Eigedelar bestemt til varig eige eller bruk er klassifisert som anleggsmidlar. Eigedelar som er knytt til varekrinsløpet er klassifisert som omløpsmidlar. Fordringar blir klassifisert som omløpsmidlar dersom dei skal tilbakebetalast innan eitt år etter utbetalingstidspunktet. For gjeld er tilsvarende kriterium lagt til grunn.

Omløpsmidlar blir vurdert til lågaste verdi av kostpris og verkeleg verdi. Kortsiktig gjeld blir balanseført til nominelt beløp på etableringstidspunktet. Anleggsmidlar er vurdert til kostpris.

Varige driftsmidlar blir balanseført og avskrivne over driftsmidlet si økonomiske levetid. Varige driftsmidlar blir nedskrivne til verkeleg verdi ved verdifall som ikkje er venta å vere forbigående. Nedskrivinga blir reversert når grunnlaget for nedskrivinga ikkje lenger er til stades. Langsiktig gjeld blir balanseført til nominelt beløp på etableringstidspunktet.

Investeringar i andre selskap

Kostmetoden blir brukt som prinsipp for investeringar i andre selskap. Kostprisen aukar når midlar blir tilført ved kapitalutviding eller når det blir gitt konsernbidrag til dotterselskap. Mottatte utdelingar blir i utgangspunktet resultatført som inntekt. Utdelingar som overstig andelen av opptent eigenkapital etter kjøpet blir ført som reduksjon av anskaffingskost. Utbytte/konsernbidrag frå dotterselskap blir rekneskapsført det same året som dotterselskapet set av beløpet. Utbytte frå andre selskap blir rekneskapsført som finansinntekt når utbyttet er vedtatt. Balanseført beløp blir nedskrive til antatt verkeleg verdi når den er lågare.

Fordringar

Kundefordringar og andre fordringar er oppført i balansen til pålydande etter frådrag for avsetjing til venta tap. Avsetjing til tap blir gjort på grunnlag av individuelle vurderingar av dei enkelte fordringane. I tillegg blir det gjort ei uspesifisert avsetjing for andre kundefordringar for å dekke vurdert tap.

Pensjonsplikter

Selskapet har berre innskotsplanar. Ved innskotsplanar betaler selskapet innskot til eit forsikringsselskap. Selskapet har inga ytterlegare betalingsforpliktning etter at innskota er betalt. Innskota blir rekneskapsført som lønnskostnad. Eventuelle forskotsbetalte innskot blir balanseført som eigedel (pensjonsmidlar) i den grad innskotet kan refunderast eller redusere framtidige innbetalingar.

Skatt

Skattekostnaden i resultatrekneskapen omfattar både periodens betalbare skatt og endring i utsett skatt. Utsett skatt blir berekna med aktuell skattesats på grunnlag av dei midlertidige forskjellane som eksisterer mellom rekneskapsmessige og skattemessige verdiar, i tillegg til eventuelt likningsmessig underskot til framføring ved utgangen av rekneskapsåret. Skatteaukande og skattereduserande midlertidige forskjellar som reverserer eller kan reversere i same periode er utlikna. Skatt på ytt konsernbidrag som er ført som auka kostpris på aksjar i andre selskap, og skatt på motteke konsernbidrag som er ført direkte mot eigenkapitalen, er ført direkte mot skatt i balansen (føringa skjer mot betalbar skatt dersom konsernbidraget har hatt verknad på betalbar skatt og mot utsett skatt dersom konsernbidraget har hatt verknad på utsett skatt).

Kontantstraumoppstilling

Kontantstraumoppstilling blir laga etter indirekte metode. Kontantar og kontantekvivalentar omfattar kontantar, bankinnskot og andre kortsiktige, likvide plasseringar som umiddelbart og med uvesentleg kursrisiko kan konverterast til kjente kontantbeløp og med gjenverande løpetid mindre enn tre månader frå anskaffingsdato.



Heimen Husfliden AS

Note 2 Transaksjoner med nærstående partar

| Nærstående part | Tilknytning | Eigarandel |
|-------------------------|---------------|------------|
| Bøndernes Hus AS | Morselskap | 100 % |
| Den Norske Husfliden AS | Dotterselskap | 100 % |
| Heimen LL Husflitsutsal | Dotterselskap | 100 % |
| Solhjell AS | Dotterselskap | 100 % |

Heimen Husfliden AS har følgende interne transaksjoner i 2023:

| | Beløp |
|---|-----------|
| Administrasjonskostnader til dotterselskapa | 2 900 016 |
| Rentekostnad på lån frå Bøndernes Hus AS | 628 716 |
| Renteinntekt på lån til Den Norske Husfliden AS | 100 672 |
| Husleigekostnader til Bøndernes Hus AS | 54 422 |

Note 3 Lønnskostnad

| Lønnskostnad | 2023 | 2022 |
|-----------------------|------------------|------------------|
| Lønningar | 1 238 998 | 1 447 104 |
| Arbeidsgivaravgift | 276 019 | 209 399 |
| Pensjonskostnad | 163 157 | 158 696 |
| Annan personalkostnad | 21 538 | 67 610 |
| Sum | 1 699 712 | 1 882 809 |

Gjennomsnittleg tal på årsverk 1 1

| Godtgjersle til styret og dagleg leiar | Dagleg leiar | Styret |
|--|------------------|--------------|
| Lønn | 1 352 106 | 7 740 |
| Pensjonsutgifter | 159 432 | 0 |
| Anna godtgjersle | 17 175 | 0 |
| Sum | 1 528 713 | 7 740 |

Det er ikkje gjeve lån/garanti til dagleg leiar, leiaren i styret eller andre nærstående partar.

Selskapet er i følge lov om obligatorisk tenestepensjon pliktig til å ha tenestepensjonsordning for sine tilsette og har inngått avtale som oppfyller lova sitt krav.

| Kostnadsført godtgjersle til revisor | 2023 | 2022 |
|---|---------------|---------------|
| Lovpålagt revisjon (inkl. teknisk bistand med årsrekneskap) | 50 000 | 38 209 |
| Skatterådgjeving (inkl. teknisk bistand med likningspapir) | 10 000 | 5 516 |
| Andre tenester utanfor revisjon | 603 | 0 |
| Sum godtgjersle til revisor | 60 603 | 43 725 |



Heimen Husfliden AS

Note 4 Skattekostnad

| Utsett skatt | 2023 | 2022 |
|---|----------------|-----------------|
| Mellombelse skilnader | | |
| Driftsmidler | 0 | 0 |
| Andre skilnader | 0 | 0 |
| Netto mellombelse skilnader | 0 | 0 |
| Underskot til framføring | 0 | 0 |
| Grunnlag for utsett skatt/skattefordel | 0 | 0 |
| 22% Utsett skatt/skattefordel | 0 | 0 |
| Utsett skatt/skattefordel i rekneskapen | 0 | 0 |
| Grunnlag for skattekostnad, endring i utsett skatt og betalbar skatt | 2023 | 2022 |
| Resultat før skattekostnad | 230 625 | 2 707 864 |
| Permanente skilnader | 4 960 | -3 000 000 |
| Grunnlag for årets skattekostnad | 235 585 | -292 136 |
| Endring i mellombelse skilnader | 0 | -132 356 |
| Endring i underskot til framføring | 0 | 0 |
| Grunnlag for betalbar skatt i resultatrekneskapen | 235 585 | -424 492 |
| Mottatt/avgitt konsernbidrag direkte balanseført | -235 585 | 424 492 |
| Skattepliktig inntekt (grunnlag for betalbar skatt i balansen) | 0 | 0 |
| Fordeling av skattekostnaden | 2023 | 2022 |
| Betalbar skatt på årets resultat | 51 829 | 0 |
| For mye, for lite avsett i fjor | 0 | 0 |
| Sum betalbar skatt | 51 829 | 0 |
| Endring i utsett skatt/skattefordel | 0 | -64 270 |
| Skattekostnad | 51 829 | -64 270 |
| Betalbar skatt i balansen | 2023 | 2022 |
| Betalbar skatt i skattekostnaden | 51 829 | 0 |
| Skatteverknad av avgitt konsernbidrag | -51 829 | 0 |
| Betalbar skatt i balansen | 0 | 0 |

Note 5 Eigenkapital

| | Aksjekapital | Vedteke ikkje registrert kapital | Overkurs | Annan innskoten eigenkapital | Annan eigenkapital | Sum |
|--|---------------------|---|------------------|---|-------------------------------|------------------|
| Eigenkapital pr. 01.01.2023 | 500 000 | 5 000 000 | 0 | 757 912 | 3 044 445 | 9 302 357 |
| Årets resultat | 0 | 0 | 0 | 0 | 178 796 | 178 796 |
| Registrert eigenkapitalinnskot | 10 000 | -5 000 000 | 4 990 000 | 0 | 0 | 0 |
| Eigenkapital pr. 31.12.2023 | 510 000 | 0 | 4 990 000 | 757 912 | 3 223 241 | 9 481 154 |



Heimen Husfliden AS

Note 6 Aksjar i dotterselskap

| | Forretnings- kontor | Eigarandel/ stemmeandel | Eigenkapital siste år 100 % | Resultat siste år 100 % | Balanseført verdi |
|-------------------------|------------------------|----------------------------|-----------------------------------|-------------------------------|----------------------|
| Dotterselskap: | | | | | |
| Heimen LL Husflitsutsal | Oslo | 100 % | 5 270 081 | -2 640 088 | 7 915 224 |
| Den Norske Husfliden AS | Oslo | 100 % | 1 440 001 | -316 200 | 5 254 000 |
| Solhjell AS | Oslo | 100 % | 7 108 475 | -1 529 006 | 10 633 666 |

Note 7 Nærstående partar

| | Kortsiktige fordringar | |
|------------------------|------------------------|------------------|
| | 2023 | 2022 |
| Føretak i same konsern | 2 731 067 | 3 274 476 |
| Sum | 2 731 067 | 3 274 476 |

| | Anna langsiktig gjeld | | Kortsiktig gjeld | |
|------------------------|-----------------------|-------------------|------------------|------------|
| | 2023 | 2022 | 2023 | 2022 |
| Føretak i same konsern | 16 992 390 | 16 992 390 | 306 955 | 750 |
| Sum | 16 992 390 | 16 992 390 | 306 955 | 750 |

Note 8 Konsernkontoordning

Delar av selskapet sitt bankinnskot inngår i konsernet si konsernkontoordning. For informasjon om pantsetjingar i tilknytning til konsernkontoordninga sjå note 10.

| | 2023 | 2022 |
|--|----------------|----------------|
| Innestående/(skuldig) i konsernkontoordninga | 707 901 | 196 859 |
| Sum | 707 901 | 196 859 |

Note 9 Bundne midlar

| | 2023 | 2022 |
|--------------------|----------------|----------------|
| Skattetrekksmidlar | 117 119 | 109 752 |
| Sum | 117 119 | 109 752 |



Heimen Husfliden AS

Note 10 Pantsetjingar

Selskapet har solidarisk ansvar, saman med morselskapet, Den Norske Husfliden AS, Heimen LL Husflitsutsal, Hotell Bondeheimen AS og Solhjell AS, for konsernkontoordning med trekklimit på kr 5 000 000.

Note 11 Aksjekapital og aksjeeigarar

Aksjekapitalen på kr 510 000 består av 1 000 aksjar à kr 510. Alle aksjar har like rettar.

Alle aksjar er eigd av Bødenes Hus AS.

Konsernrekneskap finst hos Bødenes Hus AS, Rosenkrantz' gate 8 i Oslo.



Til generalforsamlinga i Heimen Husfliden AS

Melding frå uavhengig revisor

Konklusjon

Vi har revidert årsrekneskapen for Heimen Husfliden AS som er samansett av balanse per 31. desember 2023, resultatrekneskap og kontantstraumoppstilling for rekneskapsåret avslutta per denne datoen og notar til årsrekneskapen, medrekna eit samandrag av viktige rekneskapsprinsipp.

Etter vår meining oppfyller årsrekneskapen gjeldande lovkrav, og gjev årsrekneskapen eit rettvisande bilete av selskapet si finansielle stilling per 31. desember 2023, og av resultatata og kontantstraumane for rekneskapsåret som vart avslutta per denne datoen, i samsvar med rekneskapslova sine reglar og god rekneskapsskikk i Noreg.

Grunnlag for konklusjonen

Vi har gjennomført revisjonen i samsvar med International Standards on Auditing (ISA-ane). Våre oppgåver og plikter etter desse standardane er beskrivne under overskrifta *Revisor sine oppgåver og plikter ved revisjon av årsrekneskapen*. Vi er uavhengige av selskapet i samsvar med krava i relevante lover og forskrifter i Noreg og International Code of Ethics for Professional Accountants (medrekna dei internasjonale sjølvstendestandardane) utferda av International Ethics Standards Board for Accountants (IESBA-reglane), og har oppfylt dei andre etiske pliktene våre i samsvar med desse krava. Innhenta revisjonsbevis er etter vår oppfatning tilstrekkeleg og formålstenleg som grunnlag for vår konklusjon.

Ytterlegare informasjon

Styret og dagleg leiar (leiinga) er ansvarlege for informasjonen i årsmeldinga. Ytterlegare informasjon omfattar informasjon i årsrapporten bortsett frå årsrekneskapen og den tilhøyrande revisjonsmeldinga. Vår fråsegn om revisjonen av årsrekneskapen dekkjer ikkje informasjonen i årsmeldinga.

I samband med revisjonen av årsrekneskapen er det oppgåva vår å lese årsmeldinga. Formålet er å vurdere om det er vesentleg inkonsistens mellom årsmeldinga og årsrekneskapen og den kunnskap vi har opparbeidd under revisjonen, eller om årsmeldinga inneheld vesentleg feilinformasjon. Vi er pålagde å rapportere om årsmeldinga inneheld vesentleg feilinformasjon. Vi har ikkje noko å rapportere i så måte.

Ut frå kunnskapen vi har opparbeidd oss i revisjonen, meiner vi at årsmeldinga

- er konsistent med årsrekneskapen og
- inneheld dei opplysningane som skal vere med etter gjeldande lovkrav.

Leiinga sitt ansvar for årsrekneskapen

Leiinga er ansvarleg for å utarbeide årsrekneskapen og for at han gir eit rettvisande bilete i samsvar med rekneskapslova sine reglar og god rekneskapsskikk i Noreg. Leiinga er også ansvarleg for naudsynt intern kontroll for å kunne utarbeide ein årsrekneskap som ikkje inneheld vesentleg feilinformasjon, verken som følge av misleg framferd eller feil som ikkje er tilsikta.

Ved utarbeidinga av årsrekneskapen må leiinga ta standpunkt til selskapet si evne til å halde fram med drifta og opplyse om tilhøve av betydning for dette. Føresetnaden om at drifta kan halde fram, skal leggjast til grunn for årsrekneskapen så lenge det ikkje er sannsynleg at verksemda vil bli avvikla.

Revisor sine oppgåver og plikter ved revisjon av årsrekneskapen

Vårt mål er å oppnå tryggande sikkerheit for at årsrekneskapen totalt sett ikkje inneheld vesentleg feilinformasjon, verken som følge av misleg framferd eller feil som ikkje er tilsikta, og å gi ei revisjonsmelding som inneheld konklusjonen vår. Tryggande sikkerheit er ein høg grad av tryggleik, men ingen garanti for at ein revisjon utført i samsvar med ISA-ane, alltid vil avdekke vesentleg feilinformasjon

PricewaterhouseCoopers AS, Strømsø Torg 9, Postboks 2078 Strømsø, NO-3003 Drammen

T: 02316, org. no.: 987 009 713 MVA, www.pwc.no

Statsautoriserte revisorer, medlemmer av Den norske Revisorforening og autorisert regnskapsførerselskap



som eksisterer. Feilinformasjon kan oppstå som følge av misleg framferd eller feil som ikkje er tilsikta. Feilinformasjon er å anse som vesentleg dersom han, åleine eller samla, innanfor rimelege grenser kan forventast å påverke dei økonomiske avgjerslene som brukarane tar på grunnlag av årsrekneskapen. For beskriving av revisor sine oppgåver og plikter visar vi til: <https://revisorforeningen.no/revisjonsberetninger>

Drammen, 7. mars 2024
PricewaterhouseCoopers AS

Guro Skjeggerud
Statsautorisert revisor
(elektronisk signert)



 Securely signed with Brevio

Revisjonsberetning

Signers:

| Name | Method | Date |
|------------------|---------------|------------------|
| Skjeggerud, Guro | BANKID_MOBILE | 2024-03-08 11:16 |

This document package contains:

- Closing page (this page)
- The original document(s)
- The electronic signatures. These are not visible in the document, but are electronically integrated.



This file is sealed with a digital signature.
The seal is a guarantee for the authenticity
of the document.