



ÅRSREGNSKAPET FOR REGNSKAPSÅRET 2025 - GENERELL INFORMASJON

Enheten

Organisasjonsnummer: 943 568 758
Organisasjonsform: Aksjeselskap
Foretaksnavn: MED KJEMI AS
Forretningsadresse: Drengsrudbekken 9
1383 ASKER

Regnskapsår

Årsregnskapets periode: 01.01.2025 - 31.12.2025

Konsern

Morselskap i konsern: Ja
Konsernregnskap lagt ved: Nei

Regnskapsregler

Regler for små foretak benyttet: Ja
Benyttet ved utarbeidelsen av årsregnskapet til selskapet: Regnskapslovens alminnelige regler

Årsregnskapet fastsatt av kompetent organ

Bekreftet av representant for selskapet: Karin Stangeland
Dato for fastsettelse av årsregnskapet: 24.03.2026

Grunnlag for avgivelse

År 2025: Årsregnskapet er elektronisk innlevert
År 2024: Tall er hentet fra elektronisk innlevert årsregnskap fra 2025

Det er ikke krav til at årsregnskapet m.v. som sendes til Regnskapsregisteret er undertegnet. Kontrollen på at dette er utført ligger hos revisor/enhetens øverste organ. Sikkerheten ivaretas ved at innsender har rolle/rettighet for innsending av årsregnskapet via Altinn, og ved at det bekreftes at årsregnskapet er fastsatt av kompetent organ.

Brønnøysundregistrene, 23.04.2026



Resultatregnskap

Beløp i: NOK	Note	2025	2024
RESULTATREGNSKAP			
Inntekter			
Salgsinntekt		52 321 921	54 844 360
Annen driftsinntekt		82 000	66 000
Sum inntekter		52 403 921	54 910 360
Kostnader			
Varekostnad		29 981 140	39 790 592
Lønnskostnad	5	7 862 903	7 199 164
Avskrivning av driftsmidler og immaterielle eiendeler	6	12 417	12 417
Annen driftskostnad	5	5 451 328	4 940 084
Sum kostnader		43 307 788	51 942 257
Driftsresultat		9 096 132	2 968 103
Finansinntekter og finanskostnader			
Annen renteinntekt		99 321	2 805
Sum finansinntekter		99 321	2 805
Annen rentekostnad		7 378	701
Annen finanskostnad		68 773	137 443
Sum finanskostnader		76 151	138 144
Netto finans		23 170	-135 338
Resultat før skattekostnad		9 119 302	2 832 765
Skattekostnad på resultat	7	2 012 621	634 751
Årsresultat	8	7 106 681	2 198 014
Årsresultat etter minoritetsinteresser		7 106 681	2 198 014
Totalresultat		7 106 681	2 198 014
Overføringer og disponeringer			
Ordinært utbytte		6 000 000	1 000 000



Resultatregnskap

Beløp i: NOK	Note	2025	2024
Avsatt til annen egenkapital		4 106 681	1 198 014
Overført fra annen egenkapital		-3 000 000	
Sum overføringer og disponeringer		7 106 681	2 198 014



Balanse

Beløp i: NOK	Note	2025	2024
BALANSE - EIENDELER			
Anleggsmidler			
Immaterielle eiendeler			
Utsatt skattefordel	7	31 440	38 706
Sum immaterielle eiendeler		31 440	38 706
Varige driftsmidler			
Tomter, bygninger o.a. fast eiendom	6		
Maskiner og anlegg	6		
Driftsløsøre, inventar o.a. utstyr	6	21 896	34 313
Sum varige driftsmidler		21 896	34 313
Finansielle anleggsmidler			
Investering i datterselskap	9	537 250	537 250
Investering i annet foretak i samme konsern	9		
Lån til foretak i samme konsern	9		
Investeringer i tilknyttet selskap	9		
Lån til tilknyttet selskap og felles kontrollert virksomhet	9		
Sum finansielle anleggsmidler		537 250	537 250
Sum anleggsmidler		590 586	610 269
Omløpsmidler			
Varer			
Lager av varer og annen beholdning	10	4 568 300	6 073 900
Sum varer		4 568 300	6 073 900
Fordringer			
Kundefordringer	9, 10	6 386 389	4 949 629
Kundefordringer på selskap i samme konsern			169 673
Andre kortsiktige fordringer		31 631	49 778
Sum fordringer		6 418 020	5 169 080
Bankinnskudd, kontanter og lignende			
Bankinnskudd, kontanter o.l.	11	7 915 191	3 417 606
Sum bankinnskudd, kontanter og lignende		7 915 191	3 417 606



Balanse

Beløp i: NOK	Note	2025	2024
Sum omløpsmidler		18 901 511	14 660 586
SUM EIENDELER		19 492 097	15 270 854
BALANSE - EGENKAPITAL OG GJELD			
Egenkapital			
Innskutt egenkapital			
Aksjekapital	12	600 000	600 000
Beholdning av egne aksjer	12		
Sum innskutt egenkapital		600 000	600 000
Opptjent egenkapital			
Annen egenkapital		6 193 564	5 086 883
Sum opptjent egenkapital		6 193 564	5 086 883
Sum egenkapital	8	6 793 564	5 686 883
Gjeld			
Langsiktig gjeld			
Utsatt skatt	7		
Annen langsiktig gjeld			
Kortsiktig gjeld			
Leverandørgjeld	9	2 849 007	2 696 775
Betalbar skatt	7	2 005 355	574 633
Skyldig offentlige avgifter		3 080 593	2 560 124
Utbytte		3 000 000	1 000 000
Kortsiktig konserngjeld		68 003	238 993
Annen kortsiktig gjeld		1 695 575	2 513 446
Sum kortsiktig gjeld		12 698 532	9 583 971
Sum gjeld		12 698 532	9 583 971
SUM EGENKAPITAL OG GJELD		19 492 097	15 270 854



Balanse

Beløp i: NOK	Note	2025	2024
POSTER UTENOM BALANSEN			
Garantistillelser	10		



Brønnøysundregistrene

ÅRSREGNSKAP FOR REGNSKAPSÅRET 2025 - GENERELL INFORMASJON

Journalnummer: 2026 355487

Virksomheten

Organisasjonsnummer: 943 568 758
Organisasjonsform: Aksjeselskap
Foretaksnavn: MED KJEMI AS
Forretningsadresse: Drengsrudbekken 9
1383 ASKER

Regnskapsår

Årsregnskapets periode: 01.01.2025 - 31.12.2025

Konsern

Morselskap i konsern: Ja
Konsernregnskap lagt ved: Nei

Regnskapsregler

Regler for små foretak benyttet: Ja
Benyttet ved utarbeidelsen av
årsregnskapet: Regnskapslovens alminnelige regler

Årsregnskapet fastsatt av kompetent organ

Bekreftet av: Karin Stangeland
Dato for fastsettelse av årsregnskapet: 24.03.2026

Grunnlag for avgivelse

År 2025: Årsregnskap er elektronisk innlevert.
År 2024: Tall er hentet fra elektronisk innlevert årsregnskap fra 2025.

Virksomheten sitt øverste organ er ansvarlig for at årsregnskapet er signert. Det er mulig å levere årsregnskap uten signatur fordi sikkerheten for rett rapportering er ivaretatt ved at innsenderen har rolle/rettighet for innsending i Altinn. Navnet på representanten, som bekrefter at årsregnskapet er godkjent, er i tillegg oppgitt.

Brønnøysundregistrene, 22.04.2026



Organisasjonsnr: 943 568 758
MED KJEMI AS

RESULTATREGNSKAP

Beløp i: NOK	Note	2025	2024
RESULTATREGNSKAP			
Inntekter			
Salgsinntekt		52 321 921	54 844 360
Annen driftsinntekt		82 000	66 000
Sum inntekter		52 403 921	54 910 360
Kostnader			
Varekostnad		29 981 140	39 790 592
Lønnskostnad	5	7 862 903	7 199 164
Avskrivning av driftsmidler og immaterielle eiendeler	6	12 417	12 417
Annen driftskostnad	5	5 451 328	4 940 084
Sum kostnader		43 307 788	51 942 257
Driftsresultat		9 096 132	2 968 103
Finansinntekter og finanskostnader			
Annen renteinntekt		99 321	2 805
Sum finansinntekter		99 321	2 805
Annen rentekostnad		7 378	701
Annen finanskostnad		68 773	137 443
Sum finanskostnader		76 151	138 144
Netto finans		23 170	-135 338
Resultat før skattekostnad		9 119 302	2 832 765
Skattekostnad på resultat	7	2 012 621	634 751
Årsresultat	8	7 106 681	2 198 014
Årsresultat etter minoritetsinteresser		7 106 681	2 198 014
Totalresultat		7 106 681	2 198 014
Overføringer og disponeringer			
Ordinært utbytte		6 000 000	1 000 000
Avsatt til annen egenkapital		4 106 681	1 198 014
Overført fra annen egenkapital		-3 000 000	
Sum overføringer og disponeringer		7 106 681	2 198 014



Organisasjonsnr: 943 568 758
MED KJEMI AS

BALANSE

Beløp i: NOK	Note	2025	2024
BALANSE - EIENDELER			
Anleggsmidler			
Immaterielle eiendeler			
Utsatt skattefordel	7	31 440	38 706
Sum immaterielle eiendeler		31 440	38 706
Varige driftsmidler			
Tomter, bygninger o.a. fast eiendom	6		
Maskiner og anlegg	6		
Driftsløsøre, inventar o. a. utstyr	6	21 896	34 313
Sum varige driftsmidler		21 896	34 313
Finansielle anleggsmidler			
Investering i datterselskap	9	537 250	537 250
Investering i annet foretak i samme konsern	9		
Lån til foretak i samme konsern	9		
Investeringer i tilknyttet selskap	9		
Lån til tilknyttet selskap og felles kontrollert virksomhet	9		
Sum finansielle anleggsmidler		537 250	537 250
Sum anleggsmidler		590 586	610 269
Omløpsmidler			
Varer			
Lager av varer og annen beholdning	10	4 568 300	6 073 900
Sum varer		4 568 300	6 073 900
Fordringer			
Kundefordringer	9, 10	6 386 389	4 949 629
Kundefordringer på selskap i samme konsern			169 673
Andre kortsiktige fordringer		31 631	49 778
Sum fordringer		6 418 020	5 169 080
Bankinnskudd, kontanter og lignende			
Bankinnskudd, kontanter o. l.	11	7 915 191	3 417 606
Sum bankinnskudd, kontanter og lignende		7 915 191	3 417 606



Sum omløpsmidler		18 901 511	14 660 586
SUM EIENDELER		19 492 097	15 270 854
BALANSE - EGENKAPITAL OG GJELD			
Egenkapital			
Innskutt egenkapital			
Aksjekapital	12	600 000	600 000
Beholdning av egne aksjer	12		
Sum innskutt egenkapital		600 000	600 000
Opptjent egenkapital			
Annen egenkapital		6 193 564	5 086 883
Sum opptjent egenkapital		6 193 564	5 086 883
Sum egenkapital	8	6 793 564	5 686 883
Gjeld			
Langsiktig gjeld			
Utsatt skatt	7		
Annen langsiktig gjeld			
Kortsiktig gjeld			
Leverandørgjeld	9	2 849 007	2 696 775
Betalbar skatt	7	2 005 355	574 633
Skyldig offentlige avgifter		3 080 593	2 560 124
Utbytte		3 000 000	1 000 000
Kortsiktig konserngjeld		68 003	238 993
Annen kortsiktig gjeld		1 695 575	2 513 446
Sum kortsiktig gjeld		12 698 532	9 583 971
Sum gjeld		12 698 532	9 583 971
SUM EGENKAPITAL OG GJELD		19 492 097	15 270 854
POSTER UTENOM BALANSEN			
Garantistillelser	10		



Organisasjonsnr: 943 568 758
MED KJEMI AS

NOTEOPPLYSNINGER - SELSKAP

- alle poster oppgitt i hele tall

Note

Antall årsverk i regnskapsåret
5.60



Årsregnskap 2025
MED KJEMI AS



Resultatregnskap

MED KJEMI AS

Driftsinntekter og driftskostnader	Note	2025	2024
Salgsinntekt		52 321 921	54 844 360
Annen driftsinntekt		82 000	66 000
Sum driftsinntekter		52 403 921	54 910 360
Varekostnad		29 981 140	39 790 592
Lønnskostnad	5	7 862 903	7 199 164
Avskrivning av driftsmidler og immaterielle eiendeler	6	12 417	12 417
Annen driftskostnad	5	5 451 328	4 940 084
Sum driftskostnader		43 307 788	51 942 257
Driftsresultat		9 096 132	2 968 103
Finansinntekter og finanskostnader			
Annen renteinntekt		99 321	2 805
Annen rentekostnad		7 378	701
Annen finanskostnad		68 773	137 443
Resultat av finansposter		23 170	-135 338
Resultat før skattekostnad		9 119 302	2 832 765
Skattekostnad på resultat	7	2 012 621	634 751
Årsresultat	8	7 106 681	2 198 014
Overføringer			
Avsatt til utbytte		3 000 000	1 000 000
Tilleggsutbytte		3 000 000	0
Avsatt til annen egenkapital		4 106 681	1 198 014
Overført fra annen egenkapital		-3 000 000	0
Sum overføringer		7 106 681	2 198 014



Balanse MED KJEMI AS


Eiendeler	Note	2025	2024
Anleggsmidler			
<i>Immaterielle eiendeler</i>			
Utsatt skattefordel	7	31 440	38 706
Sum immaterielle eiendeler		31 440	38 706
<i>Varige driftsmidler</i>			
Driftsløsøre, inventar o.a. utstyr	6	21 896	34 313
Sum varige driftsmidler		21 896	34 313
<i>Finansielle anleggsmidler</i>			
Investeringer i datterselskap	9	537 250	537 250
Sum finansielle anleggsmidler		537 250	537 250
Sum anleggsmidler		590 586	610 269
Omløpsmidler			
<i>Varer</i>			
Lager av varer og annen beholdning	10	4 568 300	6 073 900
Sum varer		4 568 300	6 073 900
<i>Fordringer</i>			
Kundefordringer	9, 10	6 386 389	4 949 629
Kundefordringer på selskap i samme konsern		0	169 673
Andre kortsiktige fordringer		31 631	49 778
Sum fordringer		6 418 020	5 169 080
<i>Bankinnskudd, kontanter o.l</i>			
Bankinnskudd, kontanter o.l.	11	7 915 191	3 417 606
Sum bankinnskudd, kontanter o.l		7 915 191	3 417 606
Sum omløpsmidler		18 901 511	14 660 586
Sum eiendeler		19 492 097	15 270 854




Balanse
MED KJEMI AS


Egenkapital og gjeld	Note	2025	2024
Egenkapital			
<i>Innskutt egenkapital</i>			
Aksjekapital	12	600 000	600 000
Sum innskutt egenkapital		600 000	600 000
<i>Opptjent egenkapital</i>			
Annen egenkapital		6 193 564	5 086 883
Sum opptjent egenkapital		6 193 564	5 086 883
Sum egenkapital	8	6 793 564	5 686 883
Gjeld			
<i>Kortsiktig gjeld</i>			
Leverandørgjeld	9	2 849 007	2 696 775
Betalbar skatt	7	2 005 355	574 633
Skyldig offentlige avgifter		3 080 593	2 560 124
Utbytte		3 000 000	1 000 000
Kortsiktig konserngjeld		68 003	238 993
Annen kortsiktig gjeld		1 695 575	2 513 446
Sum kortsiktig gjeld		12 698 532	9 583 971
Sum gjeld		12 698 532	9 583 971
Sum egenkapital og gjeld		19 492 097	15 270 854

Asker, 24.3.2026
Styret i MED KJEMI AS


Marianne Lysdahl
styremedlem


Rune Krøhn Vegusdal
styremedlem


Karin Stangeland
daglig leder


Bjørn Fredborg Nilsen
styreleder



Noter til regnskapet 2025

Regnskapsprinsipper

Årsregnskapet er satt opp i samsvar med regnskapsloven og NRS 8 - God regnskapsskikk for små foretak.

Valuta

Pengeposter i utenlandsk valuta vurderes iht. kursen ved regnskapsårets slutt.

Driftsinntekter

Inntektsføring ved salg av varer skjer på leveringstidspunktet. Tjenester inntektsføres etter hvert som de leveres.

Skatt

Skattekostnaden i resultatregnskapet omfatter både periodens betalbare skatt og endring i utsatt skatt. Utsatt skatt er beregnet med 22 % på grunnlag av de midlertidige forskjeller som eksisterer mellom regnskapsmessige og skattemessige verdier, samt ligningsmessig underskudd til fremføring ved utgangen av regnskapsåret. Skatteøkende og skattereduserende midlertidige forskjeller som reverserer eller kan reverseres i samme periode er utlignet og nettoført.

Klassifisering og vurdering av anleggsmidler

Anleggsmidler omfatter eiendeler bestemt til varig eie og bruk. Anleggsmidler er vurdert til anskaffelseskost. Varige driftsmidler balanseføres og avskrives over driftsmidlets økonomiske levetid.

Klassifisering og vurdering av omløpsmidler

Omløpsmidler og kortsiktig gjeld omfatter normalt poster som forfaller til betaling innen ett år etter balansedagen, samt poster som knytter seg til varekretsløpet. Omløpsmidler vurderes til laveste verdi av anskaffelseskost og virkelig verdi.

Aksjer i datterselskap

Investeringer i datterselskap er vurdert etter kostmetoden ettersom konsernet samlet ikke overstiger grensen for små foretak.

Varebeholdning

Varer er vurdert til det laveste av anskaffelseskost og netto salgsverdi.

Fordringer

Kundefordringer og andre fordringer oppføres til pålydende etter fradrag for avsetning til forventet tap. Avsetning til tap gjøres på grunnlag av en individuell vurdering av de enkelte fordringene.

Note 2 Pensjonsforpliktelser

Selskapet er pliktig til å ha tjenestepensjonsordning etter lov om obligatorisk tjenestepensjon. Pensjonsforpliktelsene for de ansatte er dekket gjennom 2 kollektive pensjonsavtaler, som omfatter alle ansatte. Forpliktelsen er ikke balanseført og den årlige pensjonspremien anses som årets pensjonskostnad. Premiefond tilhørende selskapets pensjonsavtaler var kr 37 786,- pr 31.12.25.



Noter til regnskapet 2025

Note 3 Investering i datterselskap

Selskap	Forretnings- kontor	Eierandel/ste mmeandel	Aksjens kostpris	Årets resultat	Egenkapital
Diag Nor AS	Asker	91,96 %	537 250	88 484	574 975

Det er ikke stillet garantier eller andre sikkerhetsstillelser til fordel for selskapet..

Note 4 Virksomhetens art og lokalisering

MED KJEMI AS er et selskap der virksomheten omfatter engroshandel med medisinsk forbruksmateriell. Selskapet er lokalisert i Asker kommune.

Note 5 Lønnskostnader og ytelser, godtgjørelser til daglig leder, styret og revisor

Lønnskostnader

	2025	2024
Lønninger	6 501 034	5 615 194
Arbeidsgiveravgift	972 259	870 706
Pensjonskostnader	306 854	562 579
Andre ytelser	82 756	150 684
Sum	7 862 903	7 199 164

Selskapet har i 2025 sysselsatt 5,0 årsverk.

Ytelser til ledende personer

	Daglig leder	Styret
Lønn og feriepenger	1 146 049	250 000
Bonus	423 020	
Annen innberetn.pl. godtgjørelse	55 524	
Pensjonspremie	58 703	
Sum	1 683 296	250 000

Daglig leder har samme bonusavtale som øvrige ansatte.

Revisor

Godtgjørelse til revisor

Avregning 2024-regnskapet:	
Revisjonshonorar	80 550
Bistand/merarbeid - andre tjenester	25 125
Sum	105 675



Noter til regnskapet 2025

Note 6 Varige driftsmidler

	Driftsløsøre	Totalt
Anskaffelseskost 01.01	3 018 126	3 018 126
Tilgang	0	0
Avgang	0	0
Anskaffelseskost 31.12	3 018 126	3 018 126
Akk. av-/nedskrivninger 31.12	-2 996 230	-2 996 230
Balanseført verdi 31.12	21 896	21 896
Årets avskrivning, nedskrivning og reversering	12 417	12 417
Avskrivningsplan	Lineær	
Økonomisk levetid	5 år	

Note 7 Skatt

Årets skattekostnad	2025	2024
Resultatført skatt på ordinært resultat:		
Betalbar skatt	2 005 355	627 211
Endring i utsatt skattefordel	7 266	7 540
Skattekostnad ordinært resultat	2 012 621	634 751
Skattepliktig inntekt:		
Resultat før skatt	9 119 302	2 832 765
Permanente forskjeller	28 974	52 468
Endring i midlertidige forskjeller	-33 026	-34 271
Avgitt konsernbidrag	0	-238 993
Skattepliktig inntekt	9 115 250	2 611 969
Betalbar skatt i balansen:		
Betalbar skatt på årets resultat	2 005 355	627 211
Betalbar skatt på avgitt konsernbidrag	0	-52 578
Sum betalbar skatt i balansen	2 005 355	574 633

Skatteeffekten av midlertidige forskjeller som har gitt opphav til utsatt skatt og utsatte skattefordeler, spesifisert på typer av midlertidige forskjeller

	2025	2024	Endring
Varige driftsmidler	-28 632	-28 847	-215
Varebeholdning	-109 278	-142 089	-32 811
Fordringer	-5 000	-5 000	0
Sum	-142 910	-175 936	-33 026
Grunnlag for utsatt skattefordel	-142 910	-175 936	-33 026
Utsatt skattefordel (22 %)	-31 440	-38 706	-7 266

MED KJEMI AS

Side 7



Noter til regnskapet 2025

Note 8 Egenkapital

	Aksjekapital	Annen egenkapital	Sum egenkapital
Pr. 31.12.2024	600 000	5 086 883	5 686 883
Årets resultat		7 106 681	7 106 681
Utbytteavsetning		-3 000 000	-3 000 000
Tilleggsutbytte		-3 000 000	-3 000 000
Pr 31.12.2025	600 000	6 193 564	6 793 564

Note 9 Transaksjoner med nærstående parter

Nærstående part	Tilknytning	Eierandel
Diag Nor AS	Datterselskap	91,96 %

Følgende interne transaksjoner har funnet sted i 2025:

	2025	2024
Kjøp av varer fra Diag Nor AS	405 920	254 365
Administrasjonsbidrag fra Diag Nor AS	25 000	25 000
Salg av produksjonstjenester til Diag Nor AS	31 000	16 000
Husleie fra Diag Nor AS	12 000	12 000

Balansen inkluderer følgende beløp som følge av transaksjoner med tilknyttede selskap:

	2025	2024
Kundefordringer på Diag Nor AS	85 000	0
Leverandørgjeld til Diag Nor AS	0	0
Mellomregning - fordring på Diag Nor AS	0	169 673
Konsernbidrag/gjeld til Diag Nor AS	-68 003	-238 993
Sum	16 997	-69 320

Note 10 Pantstillelser og garantier

	31.12.2025	31.12.2024
Pantsikret gjeld, pantstillelser og garantier		
Pantesikret bevilget kassekreditt, som det ikke var trukket på pr 31.12	1 000 000	1 000 000
Sum	1 000 000	1 000 000

Regnskapsført verdi av pantsikrede eiendeler

Varelager	4 568 300	6 073 900
Kundefordringer	6 386 389	4 949 629

MED KJEMI AS

Side 8



Noter til regnskapet 2025

Sum	10 954 689	11 023 529
------------	-------------------	-------------------

Note 11 Bankinnskudd

Innestående midler på skattetrekkkonto (bundne midler) er på kr. 823 294.

Note 12 Aksjonærer

Aksjekapitalen i MED KJEMI AS pr. 31.12 består av:

	Antall	Pålydende	Bokført
Ordinære aksjer	600	1 000,0	600 000
Sum	600		600 000

Eierstruktur

De største aksjonærene i % pr. 31.12 var:

	Ordinære	Eierandel	Stemmeandel
Marmed AS	276	46,0	46,0
Med-Hold AS	276	46,0	46,0
Marianne Lysdahl	24	4,0	4,0
Rune Krohn Vegusdal	24	4,0	4,0
Totalt antall aksjer	600	100,0	100,0

Aksjer eiet av medlemmer i styret og daglig leder:

Navn	Verv	Ordinære
Rune Krohn Vegusdal	styremedlem	300
Marianne Lysdahl	styremedlem	300
Totalt antall aksjer		600



BDO AS
Malmskriverveien 18
1337 Sandvika

Til generalforsamlingen i Med Kjemi AS

Uavhengig revisors beretning

Konklusjon

Vi har revidert årsregnskapet til Med Kjemi AS.

Årsregnskapet består av:

- Balanse per 31. desember 2025
- Resultatregnskap for 2025
- Noter til årsregnskapet, herunder et sammendrag av viktige regnskapsprinsipper.

Etter vår mening:

- Oppfyller årsregnskapet gjeldende lovkrav, og
- Gir årsregnskapet et rettviseende bilde av selskapets finansielle stilling per 31. desember 2025 og av dets resultater for regnskapsåret avsluttet per denne datoen i samsvar med regnskapslovens regler og god regnskapsskikk i Norge.

Grunnlag for konklusjonen

Vi har gjennomført revisjonen i samsvar med International Standards on Auditing (ISA-ene). Våre oppgaver og plikter i henhold til disse standardene er beskrevet nedenfor under Revisors oppgaver og plikter ved revisjonen av årsregnskapet. Vi er uavhengige av selskapet i samsvar med kravene i relevante lover og forskrifter i Norge og International Code of Ethics for Professional Accountants (inkludert internasjonale uavhengighetsstandarder) utstedt av International Ethics Standards Board for Accountants (IESBA-reglene), og vi har overholdt våre øvrige etiske forpliktelser i samsvar med disse kravene. Innhentet revisjonsbevis er etter vår vurdering tilstrekkelig og hensiktsmessig som grunnlag for vår konklusjon.

Ledelsens ansvar for årsregnskapet

Styret og daglig leder (ledelsen) er ansvarlig for å utarbeide årsregnskapet og for at det gir et rettviseende bilde i samsvar med regnskapslovens regler og god regnskapsskikk i Norge. Ledelsen er også ansvarlig for slik intern kontroll som den finner nødvendig for å kunne utarbeide et årsregnskap som ikke inneholder vesentlig feilinformasjon, verken som følge av misligheter eller utilsiktede feil.

Ved utarbeidelsen av årsregnskapet må ledelsen ta standpunkt til selskapets evne til fortsatt drift og opplyse om forhold av betydning for fortsatt drift. Forutsetningen om fortsatt drift skal legges til grunn for årsregnskapet så lenge det ikke er sannsynlig at virksomheten vil bli avviklet.

Revisors oppgaver og plikter ved revisjonen av årsregnskapet

Vårt mål er å oppnå betryggende sikkerhet for at årsregnskapet som helhet ikke inneholder vesentlig feilinformasjon, verken som følge av misligheter eller utilsiktede feil, og å avgi en revisjonsberetning som inneholder vår konklusjon. Betryggende sikkerhet er en høy grad av sikkerhet, men ingen garanti for at en revisjon utført i samsvar med ISA-ene, alltid vil avdekke vesentlig feilinformasjon. Feilinformasjon kan oppstå som følge av misligheter eller utilsiktede feil. Feilinformasjon er å anse som vesentlig dersom den enkeltvis eller samlet med rimelighet kan forventes å påvirke de økonomiske beslutningene som brukerne foretar på grunnlag av årsregnskapet.



For videre beskrivelse av revisors oppgaver og plikter vises det til:
<https://revisorforeningen.no/revisjonsberetninger>

BDO AS

Geirr Fuglestad Olsen
statsautorisert revisor
(elektronisk signert)

Penneo Dokumentnøkkel: JKO2M-3MET3-01PL5-QNO6M-3WY4-UHWHK



PENNEO

Signaturene i dette dokumentet er juridisk bindende. Dokument signert med "Penneo™ - sikker digital signatur". De signerende parter sin identitet er registrert, og er listet nedenfor.

"Med min signatur bekrefter jeg alle datoer og innholdet i dette dokument."

Geirr Fuglestad Olsen

Partner

På vegne av: BDO AS

Serienummer: bankid.no_no_bankid:9578-5999-4-904384

IP: 188.95.xxx.xxx

2026-03-25 10:59:07 UTC



QES



Penneo Dokumentnr: JKO2M-3MET3-01PL5-QNO6M-3WY4-UHWWKH

Dette dokumentet er signert digitalt via [Penneo.com](https://penneo.com). De signerte dataene er validert ved hjelp av den matematiske hashverdien av det originale dokumentet. All kryptografisk bevisføring er innebygd i denne PDF-en for fremtidig validering.

Dette dokumentet er forseglest med et kvalifisert elektronisk segl. For mer informasjon om Penneos kvalifiserte tillitstjenester, se <https://eud.penneo.com>.

Slik kan du bekrefte at dokumentet er originalt

Når du åpner dokumentet i Adobe Reader, kan du se at det er sertifisert av **Penneo A/S**. Dette beviser at innholdet i dokumentet ikke har blitt endret siden tidspunktet for signeringen. Bevis for de individuelle signatørens digitale signaturer er vedlagt dokumentet.

Du kan bekrefte de kryptografiske bevisene ved hjelp av Penneos validator, <https://penneo.com/validator>, eller andre valideringsverktøy for digitale signaturer.