



ÅRSREGNSKAPET FOR REGNSKAPSÅRET 2021 - GENERELL INFORMASJON

Enheten

Organisasjonsnummer: 999 196 713
Organisasjonsform: Aksjeselskap
Foretaksnavn: PIVOTIC CONSULTING AS
Forretningsadresse: Stortorvet 5
0155 OSLO

Regnskapsår

Årsregnskapets periode: 01.01.2021 - 31.12.2021

Konsern

Morselskap i konsern: Nei

Regnskapsregler

Regler for små foretak benyttet: Ja
Benyttet ved utarbeidelsen av årsregnskapet til selskapet: Regnskapslovens alminnelige regler

Årsregnskapet fastsatt av kompetent organ

Bekreftet av representant for selskapet: Geir Myhre
Dato for fastsettelse av årsregnskapet: 07.04.2022

Grunnlag for avgivelse

År 2021: Årsregnskapet er elektronisk innlevert
År 2020: Tall er hentet fra elektronisk innlevert årsregnskap fra 2021

Det er ikke krav til at årsregnskapet m.v. som sendes til Regnskapsregisteret er undertegnet. Kontrollen på at dette er utført ligger hos revisor/enhetens øverste organ. Sikkerheten ivaretas ved at innsender har rolle/rettighet for innsending av årsregnskapet via Altinn, og ved at det bekreftes at årsregnskapet er fastsatt av kompetent organ.

Brønnøysundregistrene, 29.03.2023



Resultatregnskap

Beløp i: NOK	Note	2021	2020
RESULTATREGNSKAP			
Inntekter			
Salgsinntekt		29 236 672	18 701 345
Sum inntekter		29 236 672	18 701 345
Kostnader			
Varekostnad		18 126 915	12 140 139
Lønnskostnad	1	5 393 788	4 210 891
Avskrivning av driftsmidler og immaterielle eiendeler	2	55 904	50 169
Nedskrivning av varige driftsmidler og immaterielle eiendeler	2		
Annen driftskostnad	1	2 432 965	2 074 595
Sum kostnader		26 009 571	18 475 793
Driftsresultat		3 227 101	225 551
Finansinntekter og finanskostnader			
Annen renteinntekt			1 133
Annen finansinntekt		157 228	34 731
Sum finansinntekter		157 228	35 864
Annen rentekostnad		430	6 952
Annen finanskostnad		190 983	67 858
Sum finanskostnader		191 413	74 810
Netto finans		-34 185	-38 946
Ordinært resultat før skattekostnad		3 192 916	186 605
Skattekostnad på ordinært resultat	3	724 447	42 939
Ordinært resultat etter skattekostnad		2 468 469	143 666
Årsresultat	8	2 468 469	143 666
Årsresultat etter minoritetsinteresser		2 468 469	143 666
Totalresultat		2 468 469	143 666



Resultatregnskap

Beløp i: NOK	Note	2021	2020
Overføringer og disponeringer			
Ordinært utbytte		1 000 000	
Avsatt til annen egenkapital		1 468 469	143 666
Sum overføringer og disponeringer		2 468 469	143 666



Balanse

Beløp i: NOK	Note	2021	2020
BALANSE - EIENDELER			
Anleggsmidler			
Immaterielle eiendeler			
Utsatt skattefordel	3		
Varige driftsmidler			
Tomter, bygninger o.a. fast eiendom	2		
Driftsløsøre, inventar o.a. utstyr	2	107 307	146 819
Sum varige driftsmidler		107 307	146 819
Finansielle anleggsmidler			
Andre langsiktige fordringer		323 687	323 687
Sum finansielle anleggsmidler		323 687	323 687
Sum anleggsmidler		430 994	470 506
Omløpsmidler			
Varer			
Fordringer			
Kundefordringer		4 674 127	5 126 796
Andre kortsiktige fordringer		67 692	7 614
Sum fordringer		4 741 819	5 134 409
Bankinnskudd, kontanter og lignende			
Bankinnskudd, kontanter o.l.	4	4 250 034	3 664 626
Sum bankinnskudd, kontanter og lignende		4 250 034	3 664 626
Sum omløpsmidler		8 991 853	8 799 035
SUM EIENDELER		9 422 847	9 269 541

BALANSE - EGENKAPITAL OG GJELD

Egenkapital



Balanse

Beløp i: NOK	Note	2021	2020
Innskutt egenkapital			
Aksjekapital	5	350 000	350 000
Beholdning av egne aksjer	5		
Sum innskutt egenkapital		350 000	350 000
Opptjent egenkapital			
Annen egenkapital	6	4 390 633	2 922 164
Sum opptjent egenkapital		4 390 633	2 922 164
Sum egenkapital	8	4 740 633	3 272 164
Gjeld			
Langsiktig gjeld			
Utsatt skatt	3	3 852	8 645
Sum avsetninger for forpliktelser		3 852	8 645
Annen langsiktig gjeld			
Sum langsiktig gjeld		3 852	8 645
Kortsiktig gjeld			
Leverandørgjeld	7	1 126 108	4 300 870
Betalbar skatt	3	729 240	42 401
Skyldig offentlige avgifter		1 059 521	933 366
Utbytte		1 000 000	
Annen kortsiktig gjeld		763 493	712 096
Sum kortsiktig gjeld		4 678 362	5 988 732
Sum gjeld		4 682 214	5 997 377
SUM EGENKAPITAL OG GJELD		9 422 847	9 269 541



Brønnøysundregistrene

ÅRSREGNSKAP FOR REGNSKAPSÅRET 2021 - GENERELL INFORMASJON

Journalnummer: 2022 232642

Enheten

Organisasjonsnummer: 999 196 713
Organisasjonsform: Aksjeselskap
Foretaksnavn: PIVOTIC CONSULTING AS
Forretningsadresse: Stortorvet 5
0155 OSLO

Regnskapsår

Årsregnskapets periode: 01.01.2021 - 31.12.2021

Konsern

Morselskap i konsern: Nei

Regnskapsregler

Regler for små foretak benyttet: Ja
Benyttet ved utarbeidelsen av
årsregnskapet til selskapet: Regnskapslovens alminnelige regler

Årsregnskapet fastsatt av kompetent organ

Bekreftet av representant for selskapet: Geir Myhre
Dato for fastsettelse av årsregnskapet: 07.04.2022

Revisjon

Årsregnskapet er utarbeidet av ekstern
autorisert regnskapsfører: Ja
Ekstern autorisert regnskapsfører har i
løpet av regnskapsåret bistått ved den
løpende regnskapsføringen eller utført
andre tjenester for selskapet enn å
utarbeide årsregnskapet: Ja

Grunnlag for avgivelse

År 2021: Årsregnskap er elektronisk innlevert.
År 2020: Tall er hentet fra elektronisk innlevert årsregnskap fra 2021.

Det er ikke krav til at årsregnskapet m.v. som sendes til Regnskapsregisteret er undertegnet. Kontrollen på at dette er utført ligger hos revisor/enhetens øverste organ. Sikkerheten ivaretas ved at innsender har rolle/rettighet for innsending av årsregnskapet via Altinn, og ved at det bekreftes at årsregnskapet er fastsatt av kompetent organ.

Brønnøysundregistrene, 16.05.2022

Brønnøysundregistrene
Postadresse: Postboks 900, 8910 Brønnøysund
Telefon: 75 00 75 00
E-post: firmapost@brreg.no Internett: www.brreg.no
Organisasjonsnummer: 974 760 673



Organisasjonsnr: 999 196 713
PIVOTIC CONSULTING AS

RESULTATREGNSKAP

Beløp i: NOK	Note	2021	2020
RESULTATREGNSKAP			
Inntekter			
Salgsinntekt		29 236 672	18 701 345
Sum inntekter		29 236 672	18 701 345
Kostnader			
Varekostnad		18 126 915	12 140 139
Lønnskostnad	1	5 393 788	4 210 891
Avskrivning av driftsmidler og immaterielle eiendeler	2	55 904	50 169
Nedskrivning av varige driftsmidler og immaterielle eiendeler	2		
Annen driftskostnad	1	2 432 965	2 074 595
Sum kostnader		26 009 571	18 475 793
Driftsresultat		3 227 101	225 551
Finansinntekter og finanskostnader			
Annen renteinntekt			1 133
Annen finansinntekt		157 228	34 731
Sum finansinntekter		157 228	35 864
Annen rentekostnad		430	6 952
Annen finanskostnad		190 983	67 858
Sum finanskostnader		191 413	74 810
Netto finans		-34 185	-38 946
Ordinært resultat før skattekostnad		3 192 916	186 605
Skattekostnad på ordinært resultat	3	724 447	42 939
Ordinært resultat etter skattekostnad		2 468 469	143 666
Årsresultat	8	2 468 469	143 666
Årsresultat etter minoritetsinteresser		2 468 469	143 666
Totalresultat		2 468 469	143 666
Overføringer og disponeringer			
Ordinært utbytte		1 000 000	
Avsatt til annen egenkapital		1 468 469	143 666



Sum overføringer og
disponeringer

2 468 469

143 666



Organisasjonsnr: 999 196 713
PIVOTIC CONSULTING AS

BALANSE

<u>Beløp i: NOK</u>	<u>Note</u>	<u>2021</u>	<u>2020</u>
BALANSE - EIENDELER			
Anleggsmidler			
Immaterielle eiendeler			
Utsatt skattefordel	3		
Varige driftsmidler			
Tomter, bygninger o.a. fast eiendom	2		
Driftsløsøre, inventar o. a. utstyr	2	107 307	146 819
Sum varige driftsmidler		107 307	146 819
Finansielle anleggsmidler			
Andre langsiktige fordringer		323 687	323 687
Sum finansielle anleggsmidler		323 687	323 687
Sum anleggsmidler		430 994	470 506
Omløpsmidler			
Varer			
Fordringer			
Kundefordringer		4 674 127	5 126 796
Andre kortsiktige fordringer		67 692	7 614
Sum fordringer		4 741 819	5 134 409
Bankinnskudd, kontanter og lignende			
Bankinnskudd, kontanter o. l.	4	4 250 034	3 664 626
Sum bankinnskudd, kontanter og lignende		4 250 034	3 664 626
Sum omløpsmidler		8 991 853	8 799 035
SUM EIENDELER		9 422 847	9 269 541
BALANSE - EGENKAPITAL OG GJELD			
Egenkapital			
Innskutt egenkapital			
Aksjekapital	5	350 000	350 000
Beholdning av egne aksjer	5		
Sum innskutt egenkapital		350 000	350 000



Opptjent egenkapital			
Annen egenkapital	6	4 390 633	2 922 164
Sum opptjent egenkapital		4 390 633	2 922 164
Sum egenkapital	8	4 740 633	3 272 164
Gjeld			
Langsiktig gjeld			
Utsatt skatt	3	3 852	8 645
Sum avsetninger for forpliktelser		3 852	8 645
Annen langsiktig gjeld			
Sum langsiktig gjeld		3 852	8 645
Kortsiktig gjeld			
Leverandørgjeld	7	1 126 108	4 300 870
Betalbar skatt	3	729 240	42 401
Skyldig offentlige avgifter		1 059 521	933 366
Utbytte		1 000 000	
Annen kortsiktig gjeld		763 493	712 096
Sum kortsiktig gjeld		4 678 362	5 988 732
Sum gjeld		4 682 214	5 997 377
SUM EGENKAPITAL OG GJELD		9 422 847	9 269 541



Organisasjonsnr: 999 196 713
PIVOTIC CONSULTING AS

NOTEOPPLYSNINGER - SELSKAP - alle poster oppgitt i hele tall

Note

Antall aksjer og aksjeeiere

Note

1

Antall årsverk i regnskapsåret

Virksomheten har hatt følgende antall årsverk:
7.00

Omløpsmidler Startdato Sluttdato Endring

Skattemessig fremf.undersk. Startdato Sluttdato Endring

Kortsiktig gjeld Startdato Sluttdato Endring



Årsregnskap 2021

Pivotic Consulting AS

Resultatregnskap
Balanse
Noter til regnskapet

Org.nr.: 999 196 713



RESULTATREGNSKAP

PIVOTIC CONSULTING AS

DRIFTSINNEKTER OG DRIFTSKOSTNADER	Note	2021	2020
Salgsinntekt		29 236 672	18 701 345
Sum driftsinntekter		29 236 672	18 701 345
Varekostnad		18 126 915	12 140 139
Lønnskostnad	1	5 393 788	4 210 891
Avskrivning av driftsmidler og immaterielle eiendeler	2	55 904	50 169
Annen driftskostnad	1	2 432 965	2 074 595
Sum driftskostnader		26 009 571	18 475 793
Driftsresultat		3 227 101	225 551
FINANSINNEKTER OG FINANSKOSTNADER			
Annen renteinntekt		0	1 133
Annen finansinntekt		157 228	34 731
Annen rentekostnad		430	6 952
Annen finanskostnad		190 983	67 858
Resultat av finansposter		-34 185	-38 946
Ordinært resultat før skattekostnad		3 192 916	186 605
Skattekostnad på ordinært resultat	3	724 447	42 939
Ordinært resultat		2 468 469	143 666
EKSTRAORDINÆRE INNEKTER OG KOSTNADER			
Årsresultat	8	2 468 469	143 666
OVERFØRINGER			
Avsatt til utbytte		1 000 000	0
Avsatt til annen egenkapital		1 468 469	143 666
Sum overføringer		2 468 469	143 666



BALANSE				
PIVOTIC CONSULTING AS				
EIENDELER	Note	2021	2020	
ANLEGGSMIDLER				
IMMATERIELLE EIENDELER				
VARIGE DRIFTSMIDLER				
Driftsløsøre, inventar o.a. utstyr	2	107 307	146 819	
Sum varige driftsmidler		107 307	146 819	
FINANSIELLE ANLEGGSMIDLER				
Andre langsiktige fordringer		323 687	323 687	
Sum finansielle anleggsmidler		323 687	323 687	
Sum anleggsmidler		430 994	470 506	
OMLØPSMIDLER				
FORDRINGER				
Kundefordringer		4 674 127	5 126 796	
Andre kortsiktige fordringer		67 692	7 614	
Sum fordringer		4 741 819	5 134 409	
INVESTERINGER				
Bankinnskudd, kontanter o.l.	4	4 250 034	3 664 626	
Sum omløpsmidler		8 991 853	8 799 035	
Sum eiendeler		9 422 847	9 269 541	



BALANSE

PIVOTIC CONSULTING AS

EGENKAPITAL OG GJELD	Note	2021	2020
EGENKAPITAL			
INNSKUTT EGENKAPITAL			
Aksjekapital	5	350 000	350 000
Sum innskutt egenkapital		350 000	350 000
OPPTJENT EGENKAPITAL			
Annen egenkapital	6	4 390 633	2 922 164
Sum opptjent egenkapital		4 390 633	2 922 164
Sum egenkapital	8	4 740 633	3 272 164
GJELD			
AVSETNING FOR FORPLIKTELSE			
Utsatt skatt	3	3 852	8 645
Sum avsetning for forpliktelser		3 852	8 645
ANNEN LANGSIKTIG GJELD			
KORTSIKTIG GJELD			
Leverandørgjeld	7	1 126 108	4 300 870
Betalbar skatt	3	729 240	42 401
Skyldig offentlige avgifter		1 059 521	933 366
Utbytte		1 000 000	0
Annen kortsiktig gjeld		763 493	712 096
Sum kortsiktig gjeld		4 678 362	5 988 732
Sum gjeld		4 682 214	5 997 377
Sum egenkapital og gjeld		9 422 847	9 269 541

Oslo, 07.04.2022
Styret i Pivotic Consulting AS

Christian Axel Brennsund Wig
styreleder

Frank Coucheron Rosenfors
styremedlem

Sverre Weisteen
styremedlem

Geir Myhre
daglig leder



Regnskapsprinsipper

Årsregnskapet er satt opp i samsvar med regnskapsloven og NRS 8 - God regnskapsskikk for små foretak.

DRIFTSINNTEKTER

Inntektsføring ved salg av varer skjer på leveringstidspunktet. Tjenester inntektsføres etter hvert som de leveres.

SKATT

Skattekostnaden i resultatregnskapet omfatter både periodens betalbare skatt og endring i utsatt skatt. Utsatt skatt er beregnet med 22 % på grunnlag av de midlertidige forskjeller som eksisterer mellom regnskapsmessige og skattemessige verdier, samt ligningsmessig underskudd til fremføring ved utgangen av regnskapsåret. Skatteøkende og skattereduserende midlertidige forskjeller som reverserer eller kan reverseres i samme periode er utlignet og nettoført.

KLASSIFISERING OG VURDERING AV ANLEGGSMIDLER

Anleggsmidler omfatter eiendeler bestemt til varig eie og bruk. Anleggsmidler er vurdert til anskaffelseskost. Varige driftsmidler balanseføres og avskrives over driftsmidlets økonomiske levetid. Avskrivningsperioden for fast eiendom anskaffet etter 2009 er dekomponert i en del som gjelder råbygget og en del som gjelder faste tekniske installasjoner. Varige driftsmidler nedskrives til gjenvinnbart beløp ved verdifall som forventes ikke å være forbigående. Gjenvinnbart beløp er det høyeste av netto salgsverdi og verdi i bruk. Verdi i bruk er nåverdi av fremtidige kontantstrømmer knyttet til eiendelen. Nedskrivningen reverseres når grunnlaget for nedskrivningen ikke lenger er til stede.

KLASSIFISERING OG VURDERING AV OMLØPSMIDLER

Omløpsmidler og kortsiktig gjeld omfatter normalt poster som forfaller til betaling innen ett år etter balansedagen, samt poster som knytter seg til varekretsløpet. Omløpsmidler vurderes til laveste verdi av anskaffelseskost og virkelig verdi.

FORDRINGER

Kundefordringer og andre fordringer oppføres til pålydende etter fradrag for avsetning til forventet tap. Avsetning til tap gjøres på grunnlag av en individuell vurdering av de enkelte fordringene.



Note 1 Lønnskostnader og ytelser, godtgjørelser til daglig leder, styret og revisor

LØNNSKOSTNADER

	2021	2020
Lønninger	4 391 467	3 319 867
Arbeidsgiveravgift	636 900	361 112
Pensjonskostnader	246 533	153 584
Andre ytelser	118 887	376 328
Sum	5 393 788	4 210 891

Selskapet har i 2021 sysselsatt 7 årsverk.

PENSJONSFORPLIKTELSER

Selskapet er pliktig til å ha tjenestepensjonsordning etter lov om obligatorisk tjenestepensjon. Selskapets pensjonsordninger tilfredsstiller kravene i denne lov.

YTELSER TIL LEDEDE PERSONER

	Daglig leder	Styret
Lønn	809 848	0
Annen godtgjørelse	15 228	0
Sum	825 076	0

REVISOR

Kostnadsført revisjonshonorar for 2021 utgjør kr 66 000 ekskl. mva.

Note 2 - Varige driftsmidler

	Driftsløspøre, inventar o.a. utstyr	Totalt
Anskaffelseskost 01.01.2021	304 916	304 916
Tilgang kjøpte driftsmidler	16 392	16 392
Anskaffelseskost 31.12.2021	321 308	321 308
Akkumulerte avskrivninger 31.12	214 001	214 001
Bokført verdi 31.12.2021	107 307	107 307
Akk. av- og nedskrivninger 01.01.2021	158 098	158 098
Årets avskrivninger	55 903	55 903
Akk. av- og nedskrivninger 31.12.2021	214 001	214 001
Avskrivningssatser	33,33	



Note 3 Skatt

Årets skattekostnad	2021	2020
Resultatført skatt på ordinært resultat:		
Betalbar skatt	729 240	42 401
Endring i utsatt skatt	-4 793	538
Skattekostnad ordinært resultat	724 447	42 939
Skattepliktig inntekt:		
Ordinært resultat før skatt	3 192 916	186 605
Permanente forskjeller	100 023	0
Endring i midlertidige forskjeller	21 787	0
Skattepliktig inntekt	3 314 727	186 605
Betalbar skatt i balansen:		
Betalbar skatt på årets resultat	729 240	42 401
Sum betalbar skatt i balansen	729 240	42 401

Skatteeffekten av midlertidige forskjeller som har gitt opphav til utsatt skatt og utsatte skattefordeler, spesifisert på typer av midlertidige forskjeller

	2021	2020	Endring
Varige driftsmidler	17 509	39 297	21 787
Sum	17 509	39 297	21 787
Grunnlag for utsatt skatt	17 509	39 297	21 787
Utsatt skatt (22 %)	3 852	8 645	4 793

Note 4 Bankinnskudd

Innestående midler på skattetrekkkonto (bundne midler) er på kr. 367 622.

Note 5 Aksjonærer

AKSJEKAPITALEN I PIVOTIC CONSULTING AS PR. 31.12 BESTÅR AV:

	Antall	Pålydende	Bokført
Ordinære aksjer	350 000	1,0	350 000
Sum	350 000		350 000

EIERSTRUKTUR

De største aksjonærene i % pr. 31.12 var:

	Ordinære	Eierandel	Stemmeandel
Fornost AS	131 250	37,5	37,5
Startgass AS	131 250	37,5	37,5
PIVOTIC PARTNERS AS	87 500	25,0	25,0
Totalt antall aksjer	350 000	100,0	100,0



Note 6 Fortsatt drift

Resultatet for 2021 viser et overskudd på kr. 2 468 469 etter skatt, mot kr. 143 666 i 2020. Soliditeten og likviditeten er fortsatt god og det er ikke noe som indikerer at driften ikke kan fortsette.

Note 7 Transaksjoner med nærstående


	2021	2020
Gjeld		
Startgass AS	0	300 000
Fornost AS	103 000	1 776 260
Arvil AS	218 063	564 863
Sum	321 063	2 641 123


Note 8 Egenkapital

	Aksjekapital	Overkurs	Annen Innskutt egenkapital	Annen egenkapital	Sum egenkapital
Pr. 31.12.2020	350 000	0	0	2 922 164	3 272 164
Årets resultat				2 468 469	2 468 469
Utbytte				-1 000 000	-1 000 000
Pr 31.12.2021	350 000	0	0	4 390 633	4 740 633



 BankID Signing
Geir Egil Myhre
2022-04-07

 BankID Signing
Sverre Weisteen
2022-04-07

 BankID Signing
Christian Axel Wig
2022-04-09



Årsregnskap 2021 Pivotic Consulting AS

Resultatregnskap
Balanse
Noter til regnskapet

Org.nr.: 999 196 713



RESULTATREGNSKAP

PIVOTIC CONSULTING AS

DRIFTSINNETEKTER OG DRIFTSKOSTNADER	Note	2021	2020
Salgsinntekt		29 236 672	18 701 345
Sum driftsinntekter		29 236 672	18 701 345
Varekostnad		18 126 915	12 140 139
Lønnskostnad	1	5 393 788	4 210 891
Avskrivning av driftsmidler og immaterielle eiendeler	2	55 904	50 169
Annen driftskostnad	1	2 432 965	2 074 595
Sum driftskostnader		26 009 571	18 475 793
Driftsresultat		3 227 101	225 551
FINANSINNETEKTER OG FINANSKOSTNADER			
Annen renteinntekt		0	1 133
Annen finansinntekt		157 228	34 731
Annen rentekostnad		430	6 952
Annen finanskostnad		190 983	67 858
Resultat av finansposter		-34 185	-38 946
Ordinært resultat før skattekostnad		3 192 916	186 605
Skattekostnad på ordinært resultat	3	724 447	42 939
Ordinært resultat		2 468 469	143 666
EKSTRAORDINÆRE INNETEKTER OG KOSTNADER			
Årsresultat	8	2 468 469	143 666
OVERFØRINGER			
Avsatt til utbytte		1 000 000	0
Avsatt til annen egenkapital		1 468 469	143 666
Sum overføringer		2 468 469	143 666



BALANSE				
PIVOTIC CONSULTING AS				
EIENDELER	Note	2021	2020	
ANLEGGSMIDLER				
IMMATERIELLE EIENDELER				
VARIGE DRIFTSMIDLER				
Driftsløsøre, inventar o.a. utstyr	2	107 307	146 819	
Sum varige driftsmidler		107 307	146 819	
FINANSIELLE ANLEGGSMIDLER				
Andre langsiktige fordringer		323 687	323 687	
Sum finansielle anleggsmidler		323 687	323 687	
Sum anleggsmidler		430 994	470 506	
OMLØPSMIDLER				
FORDRINGER				
Kundefordringer		4 674 127	5 126 796	
Andre kortsiktige fordringer		67 692	7 614	
Sum fordringer		4 741 819	5 134 409	
INVESTERINGER				
Bankinnskudd, kontanter o.l.	4	4 250 034	3 664 626	
Sum omløpsmidler		8 991 853	8 799 035	
Sum eiendeler		9 422 847	9 269 541	



BALANSE

PIVOTIC CONSULTING AS

EGENKAPITAL OG GJELD	Note	2021	2020
EGENKAPITAL			
INNSKUTT EGENKAPITAL			
Aksjekapital	5	350 000	350 000
Sum innskutt egenkapital		350 000	350 000
OPPTJENT EGENKAPITAL			
Annen egenkapital	6	4 390 633	2 922 164
Sum opptjent egenkapital		4 390 633	2 922 164
Sum egenkapital	8	4 740 633	3 272 164
GJELD			
AVSETNING FOR FORPLIKTELSE			
Utsatt skatt	3	3 852	8 645
Sum avsetning for forpliktelser		3 852	8 645
ANNEN LANGSIKTIG GJELD			
KORTSIKTIG GJELD			
Leverandørgjeld	7	1 126 108	4 300 870
Betalbar skatt	3	729 240	42 401
Skyldig offentlige avgifter		1 059 521	933 366
Utbytte		1 000 000	0
Annen kortsiktig gjeld		763 493	712 096
Sum kortsiktig gjeld		4 678 362	5 988 732
Sum gjeld		4 682 214	5 997 377
Sum egenkapital og gjeld		9 422 847	9 269 541

Oslo, 07.04.2022
Styret i Pivotic Consulting AS

Christian Axel Brennsund Wig
styreleder

Frank Coucheron Rosenfors
styremedlem

Sverre Weisteen
styremedlem

Geir Myhre
daglig leder



Regnskapsprinsipper

Årsregnskapet er satt opp i samsvar med regnskapsloven og NRS 8 - God regnskapsskikk for små foretak.

DRIFTSINNETEKTER

Inntektsføring ved salg av varer skjer på leveringstidspunktet. Tjenester inntektsføres etter hvert som de leveres.

SKATT

Skattekostnaden i resultatregnskapet omfatter både periodens betalbare skatt og endring i utsatt skatt. Utsatt skatt er beregnet med 22 % på grunnlag av de midlertidige forskjeller som eksisterer mellom regnskapsmessige og skattemessige verdier, samt ligningsmessig underskudd til fremføring ved utgangen av regnskapsåret. Skatteøkende og skattereduserende midlertidige forskjeller som reverserer eller kan reverseres i samme periode er utlignet og nettoført.

KLASSIFISERING OG VURDERING AV ANLEGGSMIDLER

Anleggsmidler omfatter eiendeler bestemt til varig eie og bruk. Anleggsmidler er vurdert til anskaffelseskost. Varige driftsmidler balanseføres og avskrives over driftsmidlets økonomiske levetid. Avskrivningsperioden for fast eiendom anskaffet etter 2009 er dekomponert i en del som gjelder råbygget og en del som gjelder faste tekniske installasjoner. Varige driftsmidler nedskrives til gjenvinnbart beløp ved verdifall som forventes ikke å være forbigående. Gjenvinnbart beløp er det høyeste av netto salgsverdi og verdi i bruk. Verdi i bruk er nåverdi av fremtidige kontantstrømmer knyttet til eiendelen. Nedskrivningen reverseres når grunnlaget for nedskrivningen ikke lenger er til stede.

KLASSIFISERING OG VURDERING AV OMLØPSMIDLER

Omløpsmidler og kortsiktig gjeld omfatter normalt poster som forfaller til betaling innen ett år etter balansedagen, samt poster som knytter seg til varekretsløpet. Omløpsmidler vurderes til laveste verdi av anskaffelseskost og virkelig verdi.

FORDRINGER

Kundefordringer og andre fordringer oppføres til pålydende etter fradrag for avsetning til forventet tap. Avsetning til tap gjøres på grunnlag av en individuell vurdering av de enkelte fordringene.



Note 1 Lønnskostnader og ytelser, godtgjørelser til daglig leder, styret og revisor

LØNNSKOSTNADER

	2021	2020
Lønninger	4 391 467	3 319 867
Arbeidsgiveravgift	636 900	361 112
Pensjonskostnader	246 533	153 584
Andre ytelser	118 887	376 328
Sum	5 393 788	4 210 891

Selskapet har i 2021 sysselsatt 7 årsverk.

PENSJONSFORPLIKTELSER

Selskapet er pliktig til å ha tjenestepensjonsordning etter lov om obligatorisk tjenestepensjon. Selskapets pensjonsordninger tilfredsstiller kravene i denne lov.

YTELSER TIL LEDEDE PERSONER

	Daglig leder	Styret
Lønn	809 848	0
Annen godtgjørelse	15 228	0
Sum	825 076	0

REVISOR

Kostnadsført revisjonshonorar for 2021 utgjør kr 66 000 ekskl. mva.

Note 2 - Varige driftsmidler

	Driftsløsøre, inventar o.a. utstyr	Totalt
Anskaffelseskost 01.01.2021	304 916	304 916
Tilgang kjøpte driftsmidler	16 392	16 392
Anskaffelseskost 31.12.2021	321 308	321 308
Akkumulerte avskrivninger 31.12	214 001	214 001
Bokført verdi 31.12.2021	107 307	107 307
Akk. av- og nedskrivninger 01.01.2021	158 098	158 098
Årets avskrivninger	55 903	55 903
Akk. av- og nedskrivninger 31.12.2021	214 001	214 001
Avskrivningssatser	33,33	



Note 3 Skatt

	2021	2020
Årets skattekostnad		
Resultatført skatt på ordinært resultat:		
Betalbar skatt	729 240	42 401
Endring i utsatt skatt	-4 793	538
Skattekostnad ordinært resultat	724 447	42 939
Skattepliktig inntekt:		
Ordinært resultat før skatt	3 192 916	186 605
Permanente forskjeller	100 023	0
Endring i midlertidige forskjeller	21 787	0
Skattepliktig inntekt	3 314 727	186 605
Betalbar skatt i balansen:		
Betalbar skatt på årets resultat	729 240	42 401
Sum betalbar skatt i balansen	729 240	42 401

Skatteeffekten av midlertidige forskjeller som har gitt opphav til utsatt skatt og utsatte skattefordeler, spesifisert på typer av midlertidige forskjeller

	2021	2020	Endring
Varige driftsmidler	17 509	39 297	21 787
Sum	17 509	39 297	21 787
Grunnlag for utsatt skatt	17 509	39 297	21 787
Utsatt skatt (22 %)	3 852	8 645	4 793

Note 4 Bankinnskudd

Innestående midler på skattetrekkkonto (bundne midler) er på kr. 367 622.

Note 5 Aksjonærer

AKSJEKAPITALEN I PIVOTIC CONSULTING AS PR. 31.12 BESTÅR AV:

	Antall	Pålydende	Bokført
Ordinære aksjer	350 000	1,0	350 000
Sum	350 000		350 000

EIERSTRUKTUR

De største aksjonærene i % pr. 31.12 var:

	Ordinære	Eierandel	Stemmeandel
Fornost AS	131 250	37,5	37,5
Startgass AS	131 250	37,5	37,5
PIVOTIC PARTNERS AS	87 500	25,0	25,0
Totalt antall aksjer	350 000	100,0	100,0



Note 6 Fortsatt drift

Resultatet for 2021 viser et overskudd på kr. 2 468 469 etter skatt, mot kr. 143 666 i 2020. Soliditeten og likviditeten er fortsatt god og det er ikke noe som indikerer at driften ikke kan fortsette.

Note 7 Transaksjoner med nærstående

	2021	2020
Gjeld		
Startgass AS	0	300 000
Fornost AS	103 000	1 776 260
Arvil AS	218 063	564 863
Sum	321 063	2 641 123

Note 8 Egenkapital

	Aksjekapital	Overkurs	Annen Innskutt egenkapital	Annen egenkapital	Sum egenkapital
Pr. 31.12.2020	350 000	0	0	2 922 164	3 272 164
Årets resultat				2 468 469	2 468 469
Utbytte				-1 000 000	-1 000 000
Pr 31.12.2021	350 000	0	0	4 390 633	4 740 633



Ajour Audit

Ajour Audit AS
Statsautoriserte revisorer

Jaktveien 17
1710 Sarpsborg
Tel. +47 97 68 24 54
Epost: post@ajouraudit.no
Org.nr. NO 926 094 297 MVA

Til generalforsamlingen i
Pivotic Consulting AS

Uavhengig revisors beretning

Konklusjon

Vi har revidert Pivotic Consulting AS sitt årsregnskap som viser et overskudd på kr 2 468 469. Årsregnskapet består av balanse per 31. desember 2021, resultatregnskap for regnskapsåret avsluttet per denne datoen og noter til årsregnskapet, herunder et sammendrag av viktige regnskapsprinsipper.

Etter vår mening

- oppfyller årsregnskapet gjeldende lovkrav, og
- gir årsregnskapet et rettviseende bilde av selskapets finansielle stilling per 31. desember 2021 og av dets resultat for regnskapsåret avsluttet per denne datoen i samsvar med regnskapslovens regler og god regnskapsskikk i Norge.

Grunnlag for konklusjonen

Vi har gjennomført revisjonen i samsvar med de internasjonale revisjonsstandardene International Standards on Auditing (ISA-ene). Våre oppgaver og plikter i henhold til disse standardene er beskrevet nedenfor under Revisors oppgaver og plikter ved revisjonen av årsregnskapet. Vi er uavhengige av selskapet slik det kreves i lov, forskrift og International Code of Ethics for Professional Accountants (inkludert internasjonale uavhengighetsstandarder) utstedt av the International Ethics Standards Board for Accountants (IESBA-reglene), og vi har overholdt våre øvrige etiske forpliktelser i samsvar med disse kravene. Innhentet revisjonsbevis er etter vår vurdering tilstrekkelig og hensiktsmessig som grunnlag for vår konklusjon.

Ledelsens ansvar for årsregnskapet

Ledelsen (styret og daglig leder) er ansvarlig for å utarbeide årsregnskapet og for at det gir et rettviseende bilde i samsvar med regnskapslovens regler og god regnskapsskikk i Norge. Ledelsen er også ansvarlig for slik intern kontroll som den finner nødvendig for å kunne utarbeide et årsregnskap som ikke inneholder vesentlig feilinformasjon, verken som følge av misligheter eller utilsiktede feil.

Ved utarbeidelsen av årsregnskapet må ledelsen ta standpunkt til selskapets evne til fortsatt drift og opplyse om forhold av betydning for fortsatt drift. Forutsetningen om fortsatt drift skal legges til grunn for årsregnskapet så lenge det ikke er sannsynlig at virksomheten vil bli avvirket.

Revisors oppgaver og plikter ved revisjonen av årsregnskapet

Vårt mål er å oppnå betryggende sikkerhet for at årsregnskapet som helhet ikke inneholder vesentlig feilinformasjon, verken som følge av misligheter eller utilsiktede feil, og å avgi en revisjonsberetning som inneholder vår konklusjon. Betryggende sikkerhet er en høy grad av sikkerhet, men ingen garanti for at en revisjon utført i samsvar med ISA-ene, alltid vil avdekke vesentlig feilinformasjon som eksisterer. Feilinformasjon kan oppstå som følge av misligheter eller utilsiktede feil. Feilinformasjon blir vurdert som



Ajour Audit

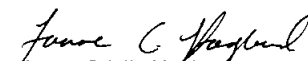
vesentlig dersom den enkeltvis eller samlet med rimelighet kan forventes å påvirke økonomiske beslutninger som brukerne foretar basert på årsregnskapet.

Som del av en revisjon i samsvar med ISA-ene, utøver vi profesjonelt skjønn og utviser profesjonell skepsis gjennom hele revisjonen. I tillegg:

- identifiserer og vurderer vi risikoen for vesentlig feilinformasjon i årsregnskapet, enten det skyldes misligheter eller utilsiktede feil. Vi utformer og gjennomfører revisjons handlinger for å håndtere slike risikoer, og innhenter revisjonsbevis som er tilstrekkelig og hensiktsmessig som grunnlag for vår konklusjon. Risikoen for at vesentlig feilinformasjon som følge av misligheter ikke blir avdekket, er høyere enn for feilinformasjon som skyldes utilsiktede feil, siden misligheter kan innebære samarbeid, forfalskning, bevisste utelatelser, uriktige fremstillinger eller overstyring av intern kontroll.
- opparbeider vi oss en forståelse av den interne kontroll som er relevant for revisjonen, for å utforme revisjons handlinger som er hensiktsmessige etter omstendighetene, men ikke for å gi uttrykk for en mening om effektiviteten av selskapets interne kontroll.
- evaluerer vi om de anvendte regnskapsprinsippene er hensiktsmessige og om regnskapsestimaterne og tilhørende noteopplysninger utarbeidet av ledelsen er rimelige.
- konkluderer vi på hensiktsmessigheten av ledelsens bruk av fortsatt drift-forutsetningen ved avleggelsen av årsregnskapet, basert på innhentede revisjonsbevis, og hvorvidt det foreligger vesentlig usikkerhet knyttet til hendelser eller forhold som kan skape tvil av betydning om selskapets evne til fortsatt drift. Dersom vi konkluderer med at det eksisterer vesentlig usikkerhet, kreves det at vi i revisjonsberetningen henleder oppmerksomheten på tilleggsopplysningene i årsregnskapet, eller, dersom slike tilleggsopplysninger ikke er tilstrekkelige, at vi modifiserer vår konklusjon om årsregnskapet og årsberetningen. Våre konklusjoner er basert på revisjonsbevis innhentet inntil datoen for revisjonsberetningen. Etterfølgende hendelser eller forhold kan imidlertid medføre at selskapet ikke fortsetter driften.
- evaluerer vi den samlede presentasjonen, strukturen og innholdet i årsregnskapet, inkludert tilleggsopplysningene, og hvorvidt årsregnskapet gir uttrykk for de underliggende transaksjonene og hendelsene på en måte som gir et rettviseende bilde.

Vi kommuniserer med styret blant annet om det planlagte omfanget av revisjonen og til hvilken tid revisjonsarbeidet skal utføres. Vi utveksler også informasjon om forhold av betydning som vi har avdekket i løpet av revisjonen, herunder om eventuelle svakheter av betydning i den interne kontrollen.

Sarpsborg, 07.april 2022
Ajour Audit AS


Janne Cristin Haglund
statsautorisert revisor