



ÅRSREGNSKAPET FOR REGNSKAPSÅRET 2023 - GENERELL INFORMASJON

Enheten

Organisasjonsnummer:	852 401 842
Organisasjonsform:	Samvirkeforetak
Foretaksnavn:	DEGERNES LANDBRUKSLAG SA
Forretningsadresse:	Haldenveien 823 1892 DEGERNES

Regnskapsår

Årsregnskapets periode:	01.01.2023 - 31.12.2023
-------------------------	-------------------------

Konsern

Mørselskap i konsern:	Ja
Konsernregnskap lagt ved:	Ja

Regnskapsregler

Regler for små foretak benyttet:	Nei
Benyttet ved utarbeidelsen av årsregnskapet til selskapet:	Regnskapslovens alminnelige regler
Benyttet ved utarbeidelsen av årsregnskapet til konsernet:	Regnskapslovens alminnelige regler

Årsregnskapet fastsatt av kompetent organ

Bekreftet av representant for selskapet:	jon@centerrevisjon.no
Dato for fastsettelse av årsregnskapet:	13.06.2024

Grunnlag for avgivelse

År 2023: Årsregnskapet er elektronisk innlevert
År 2022: Tall er hentet fra elektronisk innlevert årsregnskap fra 2023

Det er ikke krav til at årsregnskapet m.v. som sendes til Regnskapsregisteret er undertegnet. Kontrollen på at dette er utført ligger hos revisor/enhetens øverste organ. Sikkerheten ivaretas ved at innsender har rolle/rettighet for innsending av årsregnskapet via Altinn, og ved at det bekreftes at årsregnskapet er fastsatt av kompetent organ.

Brønnøysundregistrene, 19.06.2025



Resultatregnskap

Beløp i: NOK	Note	2023	2022
RESULTATREGNSKAP			
Inntekter			
Salgsinntekt		170 784 229	172 813 045
Annen driftsinntekt		807 889	789 949
Sum inntekter	1	171 592 118	173 602 994
Kostnader			
Varekostnad		151 883 671	149 281 702
Lønnskostnad	2, 3	13 487 431	13 263 861
Avskrivning på varige driftsmidler og immaterielle eiendeler	4	774 523	754 901
Annen driftskostnad	5, 6	5 019 993	5 254 631
Sum kostnader		171 165 618	168 555 095
Driftsresultat		426 500	5 047 899
Finansinntekter og finanskostnader			
Annen renteinntekt		414 686	306 484
Annen finansinntekt		1 353	0
Sum finansinntekter		416 039	306 484
Nedskrivning av finansielle eiendeler	7, 8	5 550 000	0
Annen rentekostnad		663 681	381 324
Annen finanskostnad		6 657	1 390
Sum finanskostnader		6 220 338	382 714
Netto finans		-5 804 299	-76 230
Resultat før skattekostnad		-5 377 799	4 971 669
Skattekostnad	9, 10	-387 962	610 044
Årsresultat		-4 989 837	4 361 625
Overføringer og disponeringer			
Ordinært utbytte		0	2 876 505
Annen egenkapital		-4 989 836	1 485 119
Sum overføringer og disponeringer		-4 989 836	4 361 624



Resultatregnskap

Beløp i: NOK	Note	2023	2022
---------------------	-------------	-------------	-------------



Balanse

Beløp i: NOK	Note	2023	2022
BALANSE - EIENDELER			
Anleggsmidler			
Immaterielle eiendeler			
Utsatt skattefordel	9, 10	1 001 516	437 297
Sum immaterielle eiendeler		1 001 516	437 297
Varige driftsmidler			
Tomter, bygninger og annen fast eiendom	4, 11	14 999 010	15 444 309
Driftsløsøre, inventar, verktøy, kontormaskiner, ol.	4	816 400	1 001 500
Sum varige driftsmidler	11	15 815 410	16 445 809
Finansielle anleggsmidler			
Investering i datterselskap	8	0	2 050 000
Lån til foretak i samme konsern	7, 8	2 898 860	6 717 962
Investeringer i aksjer og andeler	12	499 028	0
Sum finansielle anleggsmidler		3 397 888	8 767 962
Sum anleggsmidler		20 214 814	25 651 068
Omløpsmidler			
Varer			
Varer		16 602 709	19 369 268
Sum varer		16 602 709	19 369 268
Fordringer			
Kundefordringer	6, 11	18 645 939	14 663 668
Andre kortsiktige fordringer		1 344 965	2 100 687
Sum fordringer		19 990 904	16 764 355
Investeringer			
Sum investeringer		0	0
Bankinnskudd, kontanter og lignende			
Bankinnskudd, kontanter og lignende	13	6 679 687	7 456 795
Sum bankinnskudd, kontanter og lignende		6 679 687	7 456 795



Balanse

Beløp i: NOK	Note	2023	2022
Sum omløpsmidler		43 273 300	43 590 418
SUM EIENDELER		63 488 114	69 241 486
BALANSE - EGENKAPITAL OG GJELD			
Egenkapital			
Innskutt egenkapital			
Selskapskapital	14	90 500	90 000
Overkurs	14	394 000	382 000
Sum innskutt egenkapital		484 500	472 000
Opptjent egenkapital			
Annen egenkapital	14	39 302 333	44 292 169
Sum opptjent egenkapital		39 302 333	44 292 169
Sum egenkapital		39 786 833	44 764 169
Gjeld			
Langsiktig gjeld			
Sum avsetninger for forpliktelser		0	0
Annen langsiktig gjeld			
Gjeld til kredittinstitusjoner	11	11 625 590	12 946 611
Øvrig langsiktig gjeld		271 250	306 250
Sum annen langsiktig gjeld		11 896 840	13 252 861
Sum langsiktig gjeld		11 896 840	13 252 861
Kortsiktig gjeld			
Leverandørgjeld		7 479 310	5 185 300
Betalbar skatt	9, 10	213 999	607 998
Skyldige offentlige avgifter	13	590 502	584 060
Utbytte		0	2 876 505
Annen kortsiktig gjeld		3 520 630	1 970 595
Sum kortsiktig gjeld		11 804 441	11 224 458
Sum gjeld		23 701 281	24 477 319



Balanse

Beløp i: NOK	Note	2023	2022
SUM EGENKAPITAL OG GJELD		63 488 114	69 241 488



Konsernets resultatregnskap

Beløp i: NOK	Note	2023	2022
RESULTATREGNSKAP			
Inntekter			
Salgsinntekt		209 155 973	209 163 395
Annen driftsinntekt		452 732	448 675
Sum inntekter		209 608 705	209 612 070
Kostnader			
Varekostnad		181 832 485	174 531 739
Lønnskostnad	1	20 835 149	21 540 364
Avskrivning på varige driftsmidler og immaterielle eiendeler	2	850 923	827 351
Annen driftskostnad		10 781 062	10 728 492
Sum kostnader		214 299 619	207 627 946
Driftsresultat		-4 690 914	1 984 124
Finansinntekter og finanskostnader			
Annen renteinntekt		592 567	371 113
Sum finansinntekter		592 567	371 113
Annen rentekostnad		663 681	383 148
Annen finanskostnad		6 818	2 803
Sum finanskostnader		670 499	385 951
Netto finans		-77 932	-14 838
Resultat før skattekostnad		-4 768 846	1 969 286
Skattekostnad	7	1 234 186	607 998
Årsresultat		-6 003 032	1 361 288



Konsernets balanse

Beløp i: NOK	Note	2023	2022
BALANSE - EIENDELER			
Anleggsmidler			
Immaterielle eiendeler			
Utsatt skattefordel	7	155 292	625 870
Sum immaterielle eiendeler		155 292	625 870
Varige driftsmidler			
Tomter, bygninger og annen fast eiendom	2	14 999 010	15 444 309
Driftsløsøre, inventar, verktøy, kontormaskiner og lignende		816 400	1 090 801
Sum varige driftsmidler		15 815 410	16 535 110
Finansielle anleggsmidler			
Andre fordringer		154 028	5 000
Sum finansielle anleggsmidler		154 028	5 000
Sum anleggsmidler		16 124 730	17 165 980
Omløpsmidler			
Varer			
Varer	3	22 735 709	28 289 768
Sum varer		22 735 709	28 289 768
Fordringer			
Kundefordringer	4	21 851 446	19 915 039
Andre fordringer		2 084 417	3 231 099
Sum fordringer		23 935 863	23 146 138
Bankinnskudd, kontanter og lignende			
Bankinnskudd, kontanter og lignende	5	6 748 620	7 738 009
Sum bankinnskudd, kontanter og lignende		6 748 620	7 738 009
Sum omløpsmidler		53 420 192	59 173 915
SUM EIENDELER		69 544 922	76 339 895



Konsernets balanse

Beløp i: NOK	Note	2023	2022
BALANSE - EGENKAPITAL OG GJELD			
Egenkapital			
Innskutt egenkapital			
Selskapskapital	6	90 500	90 000
Annen innskutt egenkapital	6	394 000	382 000
Sum innskutt egenkapital		484 500	472 000
Opptjent egenkapital			
Annen egenkapital		37 587 958	43 003 640
Sum opptjent egenkapital		37 587 958	43 003 640
Sum egenkapital		38 072 458	43 475 640
Gjeld			
Langsiktig gjeld			
Annen langsiktig gjeld			
Gjeld til kredittinstitusjoner	5	11 625 590	13 252 861
Sum annen langsiktig gjeld		11 625 590	13 252 861
Sum langsiktig gjeld		11 625 590	13 252 861
Kortsiktig gjeld			
Gjeld til kredittinstitusjoner	5		663 309
Leverandørgjeld		14 075 292	11 360 066
Betalbar skatt	7	213 999	607 998
Skyldige offentlige avgifter		1 239 107	1 114 890
Utbytte			2 876 505
Annen kortsiktig gjeld		4 318 476	2 988 626
Sum kortsiktig gjeld		19 846 874	19 611 394
Sum gjeld		31 472 464	32 864 255
SUM EGENKAPITAL OG GJELD		69 544 922	76 339 895



Brønnøysundregistrene

ÅRSREGNSKAP FOR REGNSKAPSÅRET 2023 - GENERELL INFORMASJON

Journalnummer: 2024 751518

Enheten

Organisasjonsnummer: 852 401 842
Organisasjonsform: Samvirkeforetak
Foretaksnavn: DEGERNES LANDBRUKSLAG SA
Forretningsadresse: Haldenveien 823
1892 DEGERNES

Regnskapsår

Årsregnskapets periode: 01.01.2023 - 31.12.2023

Konsern

Morselskap i konsern: Ja
Konsernregnskap lagt ved: Ja

Regnskapsregler

Regler for små foretak benyttet: Nei
Benyttet ved utarbeidelsen av
årsregnskapet til selskapet: Regnskapslovens alminnelige regler
Benyttet ved utarbeidelsen av
årsregnskapet til konsernet: Regnskapslovens alminnelige regler

Årsregnskapet fastsatt av kompetent organ

Bekreftet av representant for selskapet: jon@centerrevisjon.no
Dato for fastsettelse av årsregnskapet: 13.06.2024

Grunnlag for avgivelse

År 2023: Årsregnskap er elektronisk innlevert.
År 2022: Tall er hentet fra elektronisk innlevert årsregnskap fra 2023.

Det er ikke krav til at årsregnskapet m.v. som sendes til Regnskapsregisteret er undertegnet. Kontrollen på at dette er utført ligger hos revisor/enhetens øverste organ. Sikkerheten ivaretas ved at innsender har rolle/rettighet for innsending av årsregnskapet via Altinn, og ved at det bekreftes at årsregnskapet er fastsatt av kompetent organ.

Brønnøysundregistrene, 07.10.2024



Organisasjonsnr: 852 401 842
DEGERNES LANDBRUKSLAG SA

RESULTATREGNSKAP

Beløp i: NOK	Note	2023	2022
RESULTATREGNSKAP			
Inntekter			
Salgsinntekt		170 784 229	172 813 045
Annen driftsinntekt		807 889	789 949
Sum inntekter	1	171 592 118	173 602 994
Kostnader			
Varekostnad		151 883 671	149 281 702
Lønnskostnad	2, 3	13 487 431	13 263 861
Avskrivning på varige driftsmidler og immaterielle eiendeler	4	774 523	754 901
Annen driftskostnad	5, 6	5 019 993	5 254 631
Sum kostnader		171 165 618	168 555 095
Driftsresultat		426 500	5 047 899
Finansinntekter og finanskostnader			
Annen renteinntekt		414 686	306 484
Annen finansinntekt		1 353	0
Sum finansinntekter		416 039	306 484
Nedskrivning av finansielle eiendeler	7, 8	5 550 000	0
Annen rentekostnad		663 681	381 324
Annen finanskostnad		6 657	1 390
Sum finanskostnader		6 220 338	382 714
Netto finans		-5 804 299	-76 230
Resultat før skattekostnad		-5 377 799	4 971 669
Skattekostnad	9, 10	-387 962	610 044
Årsresultat		-4 989 837	4 361 625
Overføringer og disponeringer			
Ordinært utbytte		0	2 876 505
Annen egenkapital		-4 989 836	1 485 119
Sum overføringer og disponeringer		-4 989 836	4 361 624



Organisasjonsnr: 852 401 842
DEGERNES LANDBRUKSLAG SA

BALANSE

Beløp i: NOK	Note	2023	2022
BALANSE - EIENDELER			
Anleggsmidler			
Immaterielle eiendeler			
Utsatt skattefordel	9, 10	1 001 516	437 297
Sum immaterielle eiendeler		1 001 516	437 297
Varige driftsmidler			
Tomter, bygninger og annen fast eiendom	4, 11	14 999 010	15 444 309
Driftsløsøre, inventar, verktøy, kontormaskiner, ol.	4	816 400	1 001 500
Sum varige driftsmidler	11	15 815 410	16 445 809
Finansielle anleggsmidler			
Investering i datterselskap	8	0	2 050 000
Lån til foretak i samme konsern	7, 8	2 898 860	6 717 962
Investeringer i aksjer og andeler	12	499 028	0
Sum finansielle anleggsmidler		3 397 888	8 767 962
Sum anleggsmidler		20 214 814	25 651 068
Omløpsmidler			
Varer			
Varer		16 602 709	19 369 268
Sum varer		16 602 709	19 369 268
Fordringer			
Kundefordringer	6, 11	18 645 939	14 663 668
Andre kortsiktige fordringer		1 344 965	2 100 687
Sum fordringer		19 990 904	16 764 355
Investeringer		0	0
Sum investeringer		0	0
Bankinnskudd, kontanter og lignende			
Bankinnskudd, kontanter og lignende	13	6 679 687	7 456 795
Sum bankinnskudd, kontanter og lignende		6 679 687	7 456 795
Sum omløpsmidler		43 273 300	43 590 418
SUM EIENDELER		63 488 114	69 241 486



BALANSE - EGENKAPITAL OG GJELD

Egenkapital

Innskutt egenkapital

Selskapskapital	14	90 500	90 000
Overkurs	14	394 000	382 000
Sum innskutt egenkapital		484 500	472 000

Opptjent egenkapital

Annen egenkapital	14	39 302 333	44 292 169
Sum opptjent egenkapital		39 302 333	44 292 169

Sum egenkapital		39 786 833	44 764 169
------------------------	--	-------------------	-------------------

Gjeld

Langsiktig gjeld

Sum avsetninger for forpliktelser		0	0
-----------------------------------	--	---	---

Annen langsiktig gjeld

Gjeld til kredittinstitusjoner	11	11 625 590	12 946 611
Øvrig langsiktig gjeld		271 250	306 250
Sum annen langsiktig gjeld		11 896 840	13 252 861

Sum langsiktig gjeld		11 896 840	13 252 861
-----------------------------	--	-------------------	-------------------

Kortsiktig gjeld

Leverandørgjeld		7 479 310	5 185 300
Betalbar skatt	9, 10	213 999	607 998
Skyldige offentlige avgifter	13	590 502	584 060
Utbytte		0	2 876 505
Annen kortsiktig gjeld		3 520 630	1 970 595
Sum kortsiktig gjeld		11 804 441	11 224 458

Sum gjeld		23 701 281	24 477 319
------------------	--	-------------------	-------------------

SUM EGENKAPITAL OG GJELD		63 488 114	69 241 488
---------------------------------	--	-------------------	-------------------



Organisasjonsnr: 852 401 842
DEGERNES LANDBRUKSLAG SA

KONSERNRESULTATREGNSKAP

Beløp i: NOK	Note	2023	2022
RESULTATREGNSKAP			
Inntekter			
Salgsinntekt		209 155 973	209 163 395
Annen driftsinntekt		452 732	448 675
Sum inntekter		209 608 705	209 612 070
Kostnader			
Varekostnad		181 832 485	174 531 739
Lønnskostnad	1	20 835 149	21 540 364
Avskrivning på varige driftsmidler og immaterielle eiendeler	2	850 923	827 351
Annen driftskostnad		10 781 062	10 728 492
Sum kostnader		214 299 619	207 627 946
Driftsresultat		-4 690 914	1 984 124
Finansinntekter og finanskostnader			
Annen renteinntekt		592 567	371 113
Sum finansinntekter		592 567	371 113
Annen rentekostnad		663 681	383 148
Annen finanskostnad		6 818	2 803
Sum finanskostnader		670 499	385 951
Netto finans		-77 932	-14 838
Resultat før skattekostnad		-4 768 846	1 969 286
Skattekostnad	7	1 234 186	607 998
Årsresultat		-6 003 032	1 361 288



Organisasjonsnr: 852 401 842
DEGERNES LANDBRUKSLAG SA

KONSERNBALANSE

Beløp i: NOK	Note	2023	2022
BALANSE - EIENDELER			
Anleggsmidler			
Immaterielle eiendeler			
Utsatt skattefordel	7	155 292	625 870
Sum immaterielle eiendeler		155 292	625 870
Varige driftsmidler			
Tomter, bygninger og annen fast eiendom	2	14 999 010	15 444 309
Driftsløsøre, inventar, verktøy, kontormaskiner og lignende		816 400	1 090 801
Sum varige driftsmidler		15 815 410	16 535 110
Finansielle anleggsmidler			
Andre fordringer		154 028	5 000
Sum finansielle anleggsmidler		154 028	5 000
Sum anleggsmidler		16 124 730	17 165 980
Omløpsmidler			
Varer			
Varer	3	22 735 709	28 289 768
Sum varer		22 735 709	28 289 768
Fordringer			
Kundefordringer	4	21 851 446	19 915 039
Andre fordringer		2 084 417	3 231 099
Sum fordringer		23 935 863	23 146 138
Bankinnskudd, kontanter og lignende			
Bankinnskudd, kontanter og lignende	5	6 748 620	7 738 009
Sum bankinnskudd, kontanter og lignende		6 748 620	7 738 009
Sum omløpsmidler		53 420 192	59 173 915
SUM EIENDELER		69 544 922	76 339 895
BALANSE - EGENKAPITAL OG GJELD			
Egenkapital			
Innskutt egenkapital			
Selskapskapital	6	90 500	90 000



Annen innskutt egenkapital	6	394 000	382 000
Sum innskutt egenkapital		484 500	472 000
Opptjent egenkapital			
Annen egenkapital		37 587 958	43 003 640
Sum opptjent egenkapital		37 587 958	43 003 640
Sum egenkapital		38 072 458	43 475 640
Gjeld			
Langsiktig gjeld			
Annen langsiktig gjeld			
Gjeld til			
kredittinstitusjoner	5	11 625 590	13 252 861
Sum annen langsiktig gjeld		11 625 590	13 252 861
Sum langsiktig gjeld		11 625 590	13 252 861
Kortsiktig gjeld			
Gjeld til			
kredittinstitusjoner	5		663 309
Leverandørgjeld		14 075 292	11 360 066
Betalbar skatt	7	213 999	607 998
Skyldige offentlige			
avgifter		1 239 107	1 114 890
Utbytte			2 876 505
Annen kortsiktig gjeld		4 318 476	2 988 626
Sum kortsiktig gjeld		19 846 874	19 611 394
Sum gjeld		31 472 464	32 864 255
SUM EGENKAPITAL OG GJELD		69 544 922	76 339 895



Organisasjonsnr: 852 401 842
DEGERNES LANDBRUKSLAG SA

NOTEOPPLYSNINGER - SELSKAP - alle poster oppgitt i hele tall

Note

Regnskapsprinsipper

Årsregnskapet er satt opp i samsvar med regnskapsloven og god regnskapsskikk for øvrige foretak. Salgsinntekter Inntektsføring ved salg av varer skjer på leveringstidspunktet. Tjenester inntektsføres etter hvert som de leveres. Klassifisering og vurdering av balanseposter Omløpsmidler og kortsiktig gjeld omfatter poster som knytter seg til varekretsløpet. For andre poster enn kundefordringer omfattes poster som forfaller til betaling innen ett år etter transaksjonsdagen. Anleggsmidler er eiendeler bestemt til varig eie og bruk. Langsiktig gjeld er gjeld som forfaller senere enn ett år etter transaksjonsdagen. Omløpsmidler vurderes til laveste av anskaffelseskost og virkelig verdi. Kortsiktig gjeld balanseføres til nominelt beløp på etableringstidspunktet. Anleggsmidler vurderes til anskaffelseskost. Varige anleggsmidler avskrives etter en fornuftig avskrivningsplan. Anleggsmidlene nedskrives til virkelig verdi ved verdifall som ikke forventes å være forbigående. Langsiktig gjeld med unntak av andre avsetninger balanseføres til nominelt beløp på etableringstidspunktet. Valuta Transaksjoner i utenlandsk valuta omregnes til kursen på transaksjonstidspunktet. Pengeposter i utenlandsk valuta omregnes til norske kroner ved å benytte balansedagens kurs. Ikke-pengeposter som måles til historisk kurs uttrykt i utenlandsk valuta, omregnes til norske kroner ved å benytte valutakursen på transaksjonstidspunktet. Ikke-pengeposter som måles til virkelig verdi uttrykt i utenlandsk valuta, omregnes til valutakursen fastsatt på måletidspunktet. Valutakursendringer resultatføres løpende i regnskapsperioden under andre finansposter. Fordringer Kundefordringer og andre fordringer er oppført i balansen til pålydende etter fradrag for avsetning til forventet tap. Avsetning til tap gjøres på grunnlag av individuelle vurderinger av de enkelte fordringene. I tillegg gjøres det for øvrige kundefordringer en uspesifisert avsetning for å dekke antatt tap. Varebeholdninger Lager er innkjøpte varer er verdsatt til laveste av anskaffelseskost etter FIFO- prinsippet og virkelig verdi. Egentilvirkede ferdigvarer og varer under tilvirkning er vurdert til variabel tilvirkningskost. Det foretas nedskrivning for påregnelig ukurans. Varige driftsmidler Varige driftsmidler balanseføres og avskrives over driftsmidlenes levetid dersom de har antatt levetid over 3 år og har en kostpris som overstiger kr 15.000. Direkte vedlikehold av driftsmidler kostnadsføres løpende under driftskostnader, mens påkostninger eller forbedringer tillegges driftsmidlets kostpris og avskrives i takt med driftsmidlet. Forøvrig er følgende regnskapsprinsipper anvendt: Leieavtaler er ikke balanseført, kostmetoden er benyttet for investeringer i datterselskap/tilknyttet selskap. Utbytte er inntektsført samme år som det er avsatt i datterselskap/tilknyttet selskap, dersom det er sannsynlig at beløpet vil mottas. Ved utbytte som overstiger andel av tilbakeholdt resultat etter kjøpet representerer den overskytende del tilbakebetaling av investert kapital, og er fratrukket investeringens verdi i balansen. Skatt Skattekostnaden i resultatregnskapet omfatter både periodens betalbare skatt og endring i utsatt skatt. Utsatt skatt er beregnet med 22% på grunnlag av de midlertidige forskjeller som eksisterer mellom regnskapsmessige og skattemessige verdier, samt skattemessig underskudd til fremføring ved utgangen av regnskapsåret. Skatteøkende og skattereduserende midlertidige forskjeller som reverserer eller kan reversere i samme periode er utlignet og skattevirkningen er beregnet på nettogrunnlaget.

Note



Antall årsverk i regnskapsåret
18.70

Note
2

Spesifisering av resultatregnskapet

Lønnskostnader

<u>Lønn</u>	<u>Årets</u>	<u>Fjorårets</u>
	11077720.00	10661890.00
<u>Folketrygdavgift</u>	<u>Årets</u>	<u>Fjorårets</u>
	1621875.00	1604143.00
<u>Pensjonskostnader</u>	<u>Årets</u>	<u>Fjorårets</u>
	356532.00	742842.00
<u>Andre ytelser</u>	<u>Årets</u>	<u>Fjorårets</u>
	431305.00	254986.00
<u>Sum lønnskostnader</u>	<u>Årets</u>	<u>Fjorårets</u>
	13487431.00	13263861.00

Note

Ekstraordinære inntekter og kostnader

<u>Sum</u>	<u>Beløp</u>
<u>Balanseført verdi 31.12.</u>	<u>Varige driftsmidler Immaterielle eiend.</u>

Note
8

Konsern, tilknyttet selskap m.v.

Investeringsregnskap som regnskapsføres etter egenkapitalmetoden

Konsernregnskap

Virksomheten inngår i konsolideringen til morselskapets konsernregnsk.: Nei

Morselskapet sitt navn

Forretningskontor for morselskapet

Datterselskap er utelatt fra konsolideringen: Nei

Begrunnelse for at datterselskap er utelatt fra konsolideringen



Morselskap som ikke utarbeider konsernregnskap

Transaksjoner med datterselskaper

Det er fakturert tjenester til datterselskap for kr. 384.000.

Internegevinnt på transaksjonene

Konsern, tilknyttet selskap m.v. - fordringer og gjeld

Fordringer

<u>Samlet beløp - foretak i samme konsern</u>	<u>Årets</u>	<u>Fjorårets</u>
	3898860.00	6717952.00

<u>Samlet beløp - tilknyttet selskap</u>	<u>Årets</u>	<u>Fjorårets</u>
--	--------------	------------------

<u>Samlet beløp - foretak i samme konsern</u>	<u>Årets</u>	<u>Fjorårets</u>
---	--------------	------------------

Kortsiktig gjeld

<u>Samlet beløp - foretak i samme konsern</u>	<u>Årets</u>	<u>Fjorårets</u>
---	--------------	------------------

<u>Samlet beløp - felles kontrollert virksomhet</u>	<u>Årets</u>	<u>Fjorårets</u>
---	--------------	------------------

Samlet forpliktelse til fordel for foretak i samme konsern

<u>Pantstillelse</u>	<u>Beløp</u>
----------------------	--------------

<u>Garantier</u>	<u>Beløp</u>
------------------	--------------

Mer om tilknyttet selskap/datterselskap

Det er stilt sikkerhet for datterselskap sine forpliktelser med kr. 800.000 for kassekreditt. Aksjer og fordring på datterselskap er nedskrevet med totalt kr. bokført i datterselskap er nedskrevet med totalt kr. 5.550.000

Note

7

Fordringer

Fordringer som forfaller senere enn ett år etter regnskapsårets slutt
2898860.00

Mer om fordringer

Det er bokført fordring på datterselskap. Pga usikkerhet knyttet til utviklingen av datterselskapet, er fordringen nedskrevet med kr. 3.500.000. Det er videre nedskrevet tap på aksjer med kr. 2.050.000.

Note

Virkelig verdi og resultatført verdiendr. i perioden, finansielle instrumenter



Mer om finansielle instrumenter

Beskrivelse av finansielle derivater

<u>Beholdning av egne aksjer</u>	<u>Antall</u>	<u>Pålydende</u>	<u>Andel av aksjek.</u>
----------------------------------	---------------	------------------	-------------------------

Note

11

Gjeld

Gjeld som forfaller til betaling mer enn fem år etter regnskapsårets slutt
7700000.00

Gjeld sikret ved pant eller lignende sikkerhet i eiendeler
11625590.00

Balanseført verdi av de pantsatte eiendeler
50247658.00

Summen av garantiforpliktelser som ikke er regnskapsført

Garantiforpliktelser som er sikret ved pant
Det er stilt garant for datterselskapets kassekreditt med kr. 800.000.

Mer om gjeld

Note

Lån og sikkerhetsstillelse til medlemmer
Er det gitt lån eller sikkerhetsstillelse til ledende personer: Nei

Opplysninger om: Medlemmer av:

Mer om lån og sikkerhetsstillelse



Organisasjonsnr: 852 401 842
DEGERNES LANDBRUKSLAG SA

NOTEOPPLYSNINGER - KONSERN - alle poster oppgitt i hele tall

Note

Regnskapsprinsipper
se eget vedlegg

<u>Sum</u>	<u>Beløp</u>		
<u>Balanseført verdi 31.12.</u>	<u>Varige driftsmidler</u>	<u>Immaterielle eiend.</u>	
<u>Samlet beløp - tilknyttet selskap</u>	<u>Årets</u>	<u>Fjorårets</u>	
<u>Samlet beløp - foretak i samme konsern</u>	<u>Årets</u>	<u>Fjorårets</u>	
<u>Samlet beløp - foretak i samme konsern</u>	<u>Årets</u>	<u>Fjorårets</u>	
<u>Samlet beløp - felles kontrollert virksomhet</u>	<u>Årets</u>	<u>Fjorårets</u>	
<u>Pantstillelse</u>	<u>Beløp</u>		
<u>Beholdning av egne aksjer</u>	<u>Antall</u>	<u>Pålydende</u>	<u>Andel av aksjek.</u>



DEGERNES LANDBRUKSLAG SA
852 401 842

Resultatregnskap

	Note	2023	2022
Driftsinntekter			
Salgsinntekt		170 784 229	172 813 045
Annen driftsinntekt		807 889	789 949
Sum driftsinntekter	1	171 592 119	173 602 993
Driftskostnader			
Varekostnad		-151 883 671	-149 281 702
Lønnskostnad	2, 3	-13 487 431	-13 263 861
Avskrivning på varige driftsmidler og immaterielle eiendeler	4	-774 523	-754 901
Annen driftskostnad	5, 6	-5 019 993	-5 254 631
Sum driftskostnader		-171 165 618	-168 555 095
Driftsresultat		426 500	5 047 899
Finansinntekter			
Annen renteinntekt		414 686	306 484
Annen finansinntekt		1 353	0
Sum finansinntekter		416 039	306 484
Finanskostnader			
Nedskrivning av finansielle eiendeler	7, 8	-5 550 000	0
Annen rentekostnad		-663 681	-381 324
Annen finanskostnad		-6 657	-1 390
Sum finanskostnader		-6 220 337	-382 714
Netto finans		-5 804 298	-76 231
Resultat før skattekostnad		-5 377 798	4 971 668
Skattekostnad	9, 10	387 962	-610 044
Årsresultat		-4 989 836	4 361 624
Overføringer			
Ordinært utbytte		0	2 876 505
Annen egenkapital		-4 989 836	1 485 119
Sum overføringer		-4 989 836	4 361 624



DEGERNES LANDBRUKSLAG SA
852 401 842

Balanse

	Note	31.12.2023	31.12.2022
EIENDELER			
Anleggsmidler			
Immaterielle eiendeler			
Utsatt skattefordel	9, 10	1 001 516	437 297
Sum immaterielle eiendeler		1 001 516	437 297
Varige driftsmidler			
Tomter, bygninger og annen fast eiendom	4, 11	14 999 010	15 444 309
Driftsløsøre, inventar, verktøy, kontormaskiner, ol.	4	816 400	1 001 500
Sum varige driftsmidler	11	15 815 410	16 445 809
Finansielle anleggsmidler			
Investering i datterselskap	8	0	2 050 000
Lån til foretak i samme konsern	7, 8	2 898 860	6 717 962
Investeringer i aksjer og andeler	12	499 028	0
Sum finansielle anleggsmidler		3 397 888	8 767 962
Sum anleggsmidler		20 214 814	25 651 068
Omløpsmidler			
Varer			
Varer		16 602 709	19 369 268
Sum varer		16 602 709	19 369 268
Fordringer			
Kundefordringer	6, 11	18 645 939	14 663 668
Andre kortsiktige fordringer		1 344 965	2 100 687
Sum fordringer		19 990 904	16 764 355
Bankinnskudd, kontanter og lignende			
Bankinnskudd, kontanter og lignende	13	6 679 687	7 456 795
Sum bankinnskudd, kontanter og lignende		6 679 687	7 456 795
Sum omløpsmidler		43 273 301	43 590 419
SUM EIENDELER		63 488 114	69 241 487



DEGERNES LANDBRUKSLAG SA
852 401 842

Balanse

	Note	31.12.2023	31.12.2022
EGENKAPITAL OG GJELD			
Egenkapital			
Innskutt egenkapital			
Selskapskapital	14	90 500	90 000
Overkurs	14	394 000	382 000
Sum innskutt egenkapital		484 500	472 000
Opptjent egenkapital			
Annen egenkapital	14	39 302 333	44 292 169
Sum opptjent egenkapital		39 302 333	44 292 169
Sum egenkapital		39 786 833	44 764 169
Gjeld			
Annen langsiktig gjeld			
Gjeld til kredittinstitusjoner	11	11 625 590	12 946 611
Øvrig langsiktig gjeld		271 250	306 250
Sum annen langsiktig gjeld		11 896 840	13 252 861
Kortsiktig gjeld			
Leverandørgjeld		7 479 310	5 185 300
Betalbar skatt	9, 10	213 999	607 998
Skyldige offentlige avgifter	13	590 502	584 060
Utbytte		0	2 876 505
Annen kortsiktig gjeld		3 520 630	1 970 595
Sum kortsiktig gjeld		11 804 441	11 224 457
Sum gjeld		23 701 281	24 477 318
SUM EGENKAPITAL OG GJELD		63 488 114	69 241 487

Rakkestad, 31.05.2024

Stian Lillerud
styrets leder

Svein Iver Gjøby
nestleder

Jon Trygve Hagen
styremedlem

Marius Finpå
styremedlem

Linn Merethe Vatvedt Graff
styremedlem

Gina Merete Stensrud
varamedlem

Jan Sigurd Holøs
varamedlem

Pernille Svendsen Mostad
varamedlem

Jarle Bjørnstad Gabestad
daglig leder



DEGERNES LANDBRUKSLAG SA
852 401 842

Noter

Regnskapsprinsipper

Årsregnskapet er satt opp i samsvar med regnskapsloven og god regnskapsskikk for øvrige foretak.

Salgsinntekter

Inntektsføring ved salg av varer skjer på leveringstidspunktet. Tjenester inntektsføres etter hvert som de leveres.

Klassifisering og vurdering av balanseposter

Omløpsmidler og kortsiktig gjeld omfatter poster som knytter seg til varekretsløpet. For andre poster enn kundefordringer omfattes poster som forfaller til betaling innen ett år etter transaksjonsdagen. Anleggsmidler er eiendeler bestemt til varig eie og bruk. Langsiktig gjeld er gjeld som forfaller senere enn ett år etter transaksjonsdagen.

Omløpsmidler vurderes til laveste av anskaffelseskost og virkelig verdi. Kortsiktig gjeld balanseføres til nominelt beløp på etableringstidspunktet.

Anleggsmidler vurderes til anskaffelseskost. Varige anleggsmidler avskrives etter en fornuftig avskrivningsplan. Anleggsmidlene nedskrives til virkelig verdi ved verdifall som ikke forventes å være forbigående. Langsiktig gjeld med unntak av andre avsetninger balanseføres til nominelt beløp på etableringstidspunktet.

Valuta

Transaksjoner i utenlandsk valuta omregnes til kursen på transaksjonstidspunktet. Pengeposter i utenlandsk valuta omregnes til norske kroner ved å benytte balansedagens kurs. Ikke-pengeposter som måles til historisk kurs uttrykt i utenlandsk valuta, omregnes til norske kroner ved å benytte valutakursen på transaksjonstidspunktet. Ikke-pengeposter som måles til virkelig verdi uttrykt i utenlandsk valuta, omregnes til valutakursen fastsatt på måletidspunktet. Valutakursendringer resultatføres løpende i regnskapsperioden under andre finansposter.

Fordringer

Kundefordringer og andre fordringer er oppført i balansen til pålydende etter fradrag for avsetning til forventet tap. Avsetning til tap gjøres på grunnlag av individuelle vurderinger av de enkelte fordringene. I tillegg gjøres det for øvrige kundefordringer en uspesifisert avsetning for å dekke antatt tap.

Varebeholdninger

Lager av innkjøpte varer er verdsatt til laveste av anskaffelseskost etter FIFO- prinsippet og virkelig verdi. Egentilvirkede ferdigvarer og varer under tilvirkning er vurdert til variabel tilvirkningskost. Det foretas nedskrivning for påregnelig ukurans.

Varige driftsmidler

Varige driftsmidler balanseføres og avskrives over driftsmidlenes levetid dersom de har antatt levetid over 3 år og har en kostpris som overstiger kr 15.000. Direkte vedlikehold av driftsmidler kostnadsføres løpende under driftskostnader, mens påkostninger eller forbedringer tillegges driftsmidlets kostpris og avskrives i takt med driftsmidlet.

Forøvrig er følgende regnskapsprinsipper anvendt:

Leieavtaler er ikke balanseført, kostmetoden er benyttet for investeringer i datterselskap/tilknyttet selskap.

Utbytte er inntektsført samme år som det er avsatt i datterselskap/tilknyttet selskap, dersom det er sannsynlig at beløpet vil mottas. Ved utbytte som overstiger andel av tilbakeholdt resultat etter kjøpet representerer den overskytende del tilbakebetaling av investert kapital, og er fratrukket investeringens verdi i balansen.



DEGERNES LANDBRUKSLAG SA
852 401 842
Skatt

Skattekostnaden i resultatregnskapet omfatter både periodens betalbare skatt og endring i utsatt skatt. Utsatt skatt er beregnet med 22% på grunnlag av de midlertidige forskjeller som eksisterer mellom regnskapsmessige og skattemessige verdier, samt skattemessig underskudd til fremføring ved utgangen av regnskapsåret. Skatteøkende og skattereduserende midlertidige forskjeller som reverserer eller kan reversere i samme periode er utlignet og skattevirkningen er beregnet på nettogrunnlaget.

Note 1 - Inntekter fordeling

Omsetning til - tall i TNOK

	2023	2022
Landbruk	122,8	123
Byggevarer	33,8	36,2
Butikkvarer	11,3	11,4
Enerig/olje	0,8	0,5
Andre	2,9	2,5

Alle inntektene vedrører salg i Norge.

Note 2 - Lønnskostnader

Spesifikasjon av lønnskostnader	2023	2022
Lønn	11 077 720	10 661 890
Arbeidsgiveravgift	1 621 875	1 604 143
Pensjonskostnader	356 532	742 842
Andre relaterte ytelser	431 305	254 986
Sum	13 487 431	13 263 861

Note 3 - Obligatorisk tjenstepensjon

Virksomheten er pliktig til å ha tjenstepensjonsordning etter lov om obligatorisk tjenstepensjon.

Pensjonsordningen oppfyller kravene etter lov om obligatorisk tjenstepensjon.



DEGERNES LANDBRUKSLAG SA
852 401 842

Note 4 - Varige driftsmidler/anleggsmidler

Varige driftsmidler	Driftsløsøre, inventar o.l	Tomter, bygninger og annen fast eiendom	Immaterielle eiendeler	Sum
Anskaffelseskost pr 01.01	8 550 841	25 188 787	480 000	34 219 628
Tilgang i året	72 063	72 060	0	144 123
Avgang i året	0	0	0	0
Anskaffelseskost pr 31.12	8 622 904	25 260 847	480 000	34 363 751
Akkumulert av- og nedskrivninger 01.01	-7 549 341	-9 744 477	-480 000	-17 773 818
Akkumulert av- og nedskrivninger 31.12	-7 806 504	-10 261 837	-480 000	-18 548 341
Balanseført verdi pr 31.12	816 400	14 999 010	0	15 815 410
Årets av- og nedskrivninger	257 163	517 360	0	774 523
Økonomisk levetid	3 - 10	0 - 80	0 - 5	
Avskrivningsplan	Lineær	Lineær	Lineær	

Note 5 - Revisjon

Godtgjørelse til revisor	2023	2022
Revisjon	90 000	96 000
Andre tjenester	122 500	54 250
Sum godtgjørelse til revisor	212 500	150 250

Note 6 - Kundefordringer

	2023	2022
Kundefordringer til pålydende 31.12	18 945 939	14 963 668
Avsetning til tap	-300 000	-300 000
Kundefordringer 31.12	18 645 939	14 663 668

	2023	2022
Årets konstaterte tap på fordringer	-49 649	16 415
Tap på fordringer	-49 649	16 415

Note 7 - Fordringer

Fordringer som forfaller senere enn ett år etter regnskapsårets slutt	2 898 860
---	-----------

Mer om fordringer

Det er bokført fordring på datterselskap. Pga usikkerhet knyttet til utviklingen av datterselskapet, er fordringen nedskrevet med kr. 3.500.000.

Det er videre nedskrevet tap på aksjer med kr. 2.050.000.

Note 8 - Konsern, tilknyttet selskap m.v.

Morselskap som ikke utarbeider konsernregnskap

Transaksjoner med datterselskaper

Det er fakturert tjenester til datterselskap for kr. 384.000.



DEGERNES LANDBRUKSLAG SA
852 401 842

Fordringer

	2023	2022
Samlet beløp som gjelder foretak i samme konsern	3 898 860	6 717 952

Mer om tilknyttet selskap/datterselskap

Det er stilt sikkerhet for datterselskap sine forpliktelser med kr. 800.000 for kassekreditt.

Aksjer og fordring på datterselskap er nedskrevet med totalt kr. bokført i datterselskap er nedskrevet med totalt kr. 5.550.000

Note 9 - Spesifisering av skatt

Skattekostnad	2023	2022
Betalbar skatt på alminnelig inntekt	15 695	0
Formueskatt	160 562	88 885
+/- Endringer i utsatt skatt/utsatt skattefordel	-564 219	0
Skattekostnad	-387 962	88 885
Skattepliktig inntekt		
Resultat før skatt	-5 377 798	0
Permanente forskjeller	5 556 060	0
+/- Endring i midlertidige forskjeller	64 633	0
Skattepliktig inntekt	242 895	0
Betalbar skatt i balansen		
Betalbar skatt på årets resultat	53 437	0
Formueskatt	160 562	88 885
Sum betalbar skatt i balansen	213 999	88 885

Note 10 - Midlertidige forskjeller - utsatt skatt/skattefordel

Utsatt skatt/utsatt skattefordel i balansen avsettes på grunnlag av forskjeller mellom regnskapsmessige og skattemessige verdier i henhold til norsk regnskapsstandard for skatt.

Midlertidige skatteøkende og skattereduserende forskjeller som kan utlignes er nettoført.

Midlertidige forskjeller knyttet til:	01.01.2023	31.12.2023	Endring
Anleggsmidler	-1 136 686	-3 655 674	2 518 989
Omløpsmidler	-1 095 390	-1 092 161	-3 229
Gevinst- og tapskonto	244 364	195 491	48 873
Kortsiktig gjeld	0	0	0
Andel skattepliktig avsatt utbytte	0	0	0
Netto forskjeller	-1 987 712	-4 552 345	2 564 633
Sum midlertidige forskjeller som påvirker betalbar skatt	-1 987 712	-4 552 345	2 564 633
Utsatt skattefordel 31.12.2023 basert på 22 %	-437 297	-1 001 516	564 219

Note 11 - Gjeld og garantiforpliktelser

	Beløp
Del av gjelden som forfaller til betaling mer enn fem år etter regnskapsårets slutt	7 700 000
Gjeld som er sikret ved pant eller lignende sikkerhet i eiendeler	11 625 590
Balanseført verdi av pantsatte eiendeler	50 247 658
Summen av garantiforpliktelser som ikke er regnskapsført	0



DEGERNES LANDBRUKSLAG SA
852 401 842

Garantforpliktelser som er sikret ved pant

Det er stilt garant for datterselskapets kassekreditt med kr. 800.000.

Note 12 - Aksjer og andeler (med selskapsoversikt)

Spesifikasjonen inneholder alle aksjer der eierandelen er over 10% eller investeringen utgjør mer enn 50% av egenkapitalen iht. til utgående balanse i regnskapet. Øvrige investeringer er medtatt i posten "Øvrige aksjer og andeler".

Selskap	Eierandel %	Balanseført verdi	Markedsverdi
Bøndeneshus Degernes AL	32,1	499 028	0

Note 13 - Bankinnskudd

	31.12.2023
I posten for bankinnskudd inngår egen konto for bundne skattetrekksmidler med	442 095
Skyldig skattetrekk	-441 029

Note 14 - Egenkapital

	Selskapskapital	Overkurs	Opptjent egenkapital	Sum
Egenkapital 31.12.2022	90 000	382 000	44 292 169	44 764 169
Årsresultat	0	0	-4 989 836	-4 989 836
Kontantinnskudd/ tingsinnskudd	500	12 000	0	12 500
Egenkapital 31.12.2023	90 500	394 000	39 302 333	39 786 833

Note 15 - Varelager

Varelageret er bokført til de laveste av innkjøpspris og virkelig verdi. Det er bokført en avsetning til ukurans/rap med kr. 800.000. Avsetningen var tilsvarende i år 2022.

Antall årsverk

Antall årsverk sysselsatt i regnskapsåret: 18,7

Lån og sikkerhetsstillelse til ledende personer, eiere med videre

Det er ikke gitt lån eller sikkerhetsstillelse til medlemmer av styrende organer.

Ytelser til ledende personer

	Lønn	Pensjonsutgifter	Annen godtgjørelse
Ytelser til daglig leder	1 103 230	0	0

Mer om ytelser til daglig leder

Beløpet er inklusive andre godtgjørelser

Mer om ytelser til ledende personer

Det er utbetalt et samlet styrehonorar med kr. 298.800.



DEGERNES LANDBRUKSLAG SA
852 401 842

Spesifisering av pantstillelser og garantier



DEGERNES LANDBRUKSLAG SA
852 401 842

Kontantstrømoppstilling

	2023	2022
Kontantstrømmer fra operasjonelle aktiviteter		
Resultat før skattekostnad	-5 377 798	4 971 668
- Periodens betalte skatt	570 256	-12 248
+ Tap / - Vinning ved salg av anleggsmidler	3 500 000	-190 000
+ Ordinære avskrivninger	774 523	754 901
+ Nedskrivning anleggsmidler	2 050 000	0
+/- Endring i varelager	2 766 559	-19 369 268
+/- Endring i kundefordringer	-3 982 271	-14 663 668
+/- Endring i leverandørgjeld	2 294 011	5 185 300
+/- Endring i andre tidsavgrensningsposter	2 312 200	453 967
= Netto kontantstrøm fra operasjonelle aktiviteter	3 766 968	-22 844 852
Kontantstrømmer fra investeringsaktiviteter		
- Utbetalinger ved kjøp av varige driftsmidler	144 123	17 200 710
- Utbetalinger ved kjøp av aksjer og andeler	3 999 028	1 860 000
- Utbetalinger ved kjøp av andre investeringer	-3 819 102	6 717 962
= Netto kontantstrøm fra investeringsaktiviteter	-324 049	-25 778 672
Kontantstrømmer fra finansieringsaktiviteter		
- Utbetalinger ved nedbetaling av langsiktig gjeld	1 356 021	-13 252 861
- Utbetalinger av utbytte	2 876 505	0
= Netto kontantstrøm fra finansieringsaktiviteter	-4 232 526	13 252 861
= Netto endring i kontanter mv	-789 608	-35 370 664
+ Beholdning av kontanter ved årets begynnelse	7 456 795	0
= Kontantbeholdning ved årets utgang	6 667 187	-35 370 664
Kontantbeholdning mv framkommer slik:		
Kontanter og bankinnskudd ved årets utgang	6 237 592	7 019 599
Skattetrekkinnskudd o.l. ved årets utgang	442 095	437 196
= Beholdning av kontanter mv ved årets utgang	6 679 687	7 456 795



Degemes Landbrukslag SA

Konsolidert resultatregnskap

	Note	2023	2022
DRIFTSINNEKTER OG DRIFTSKOSTNADER			
Driftsinntekter			
Salgsinntekt		209 155 973	209 163 395
Annen driftsinntekt		452 732	448 675
Sum driftsinntekter		209 608 705	209 612 070
Driftskostnader			
Varekostnad		181 832 485	174 531 739
Lønnskostnad	1	20 835 149	21 540 364
Avskrivning på varige driftsmidler	2	850 923	827 3510
Annen driftskostnad		10 781 062	10 728 492
Sum driftskostnader		217 883 620	207 627 946
DRIFTSRESULTAT		(4 690 915)	1 984 124
FINANSINNEKTER OG FINANSKOSTNADER			
Finansinntekter			
Annen renteinntekt		592 567	371 113
Sum finansinntekter		592 567	371 113
Finanskostnader			
Annen rentekostnad		663 681	383 148
Annen finanskostnad		6 818	2 803
Sum finanskostnader		670 499	385 951
NETTO FINANSPOSTER		(77 932)	(14 838)
RESULTAT FØR SKATTEKOSTNAD		(4 768 846)	1 969 287
Skattekostnad	7	1 234 186	607 998
ARSRESULTAT		(6 003 032)	1 361 289



Degernes Landbrukslag SA

Konsolidert balanse pr. 31. desember 2023

	Note	2023	2022
EIENDELER			
ANLEGGSMIDLER			
Immaterielle eiendeler			
Utsatt skattefordel	7	155 292	625 870
Sum immaterielle eiendeler		155 292	625 870
Varige driftsmidler			
Tomter, bygninger og annen fast eiendom	2	14 999 010	15 444 309
Driftsløsøre, inventar, verktøy, kontorm.	2	816 400	1 090 801
Sum varige driftsmidler		15 815 410	16 535 110
Finansielle anleggsmidler			
Andre langsiktige fordringer		154 028	5 000
Sum finansielle anleggsmidler		154 028	5 000
SUM ANLEGGSMIDLER		16 124 730	17 165 980
OMLØPSMIDLER			
Varer	3	22 735 709	28 289 768
Fordringer			
Kundefordringer	4	21 851 446	19 915 039
Andre kortsiktige fordringer		2 084 417	3 231 099
Sum fordringer		23 935 863	23 146 137
Bankinnskudd, kontanter o.l.	5	6 748 620	7 738 009
SUM OMLØPSMIDLER		53 420 192	59 173 914
SUM EIENDELER		69 544 922	76 339 894



Degernes Landbrukslag SA

Konsolidert balanse pr. 31. desember 2023

	Note	2023	2022
EGENKAPITAL OG GJELD			
EGENKAPITAL			
Innskutt egenkapital			
Andels kapital	6	90 500	90 000
Overkurs	6	394 000	382 000
Sum innskutt egenkapital		484 500	472 000
Opptjent egenkapital			
Annen egenkapital		37 587 958	43 003 640
Sum opptjent egenkapital		37 587 958	43 475 640
SUM EGENKAPITAL	6	38 072 458	43 475 640
GJELD			
LANGSIKTIG GJELD			
Annen langsiktig gjeld			
Øvrig langsiktig gjeld	5	11 625 590	13 252 861
Sum annen langsiktig gjeld		11 625 590	13 252 861
SUM LANGSIKTIG GJELD		11 625 590	13 252 861
KORTSIKTIG GJELD			
Gjeld til kredittinstitusjon	5		663 309
Leverandørgjeld		14 075 292	11 360 066
Betalbar skatt	7	213 999	607 998
Skyldig offentlige avgifter		1 239 107	1 114 890
Kjøpsutbytte medlemmer			2 876 505
Annen kortsiktig gjeld		4 318 476	2 988 626
SUM KORTSIKTIG GJELD		19 846 874	19 611 393
SUM GJELD		31 472 464	32 864 254
SUM EGENKAPITAL OG GJELD		69 544 922	76 339 894

Underskrifter

Linn M. V. Graff

Magne Braagrud

Yarle B. Subestad



Degernes Landbrukslag SA
Orgnr. 852 401 842

Noter til konsernregnskapet 2023

Regnskapsprinsipper og generelle opplysninger

Konsernet består av morselskap Degernes Landbrukslag SA og datterselskapet Østfold Byggmarked AS.

Virksomheten i datterselskapet Østfold Byggmarked AS er avviklet i år 2024. Morselskapet har tatt over forpliktelsene og vil innfusjonere dette organisatorisk i 2024.

Konsernregnskapet er avsluttet og satt opp etter god regnskapsskikk for mellomstore foretak. Selskapets virksomhet er iht skattelovens forstand definert som en samvirkeorganisasjon. Konsernet har bokført utsatt skattefordel, men ikke for skattemessig underskudd i datterselskapet.

Driftsinntekter og driftskostnader registreres og bokføres på leveringstidspunktet.

Anleggsmidler omfatter eiendeler bestemt til varig eie og bruk. Anleggsmidler er vurdert til anskaffelseskost redusert med løpende avskrivninger.

Omløpsmidler og kortsiktig gjeld omfatter normalt poster som forfaller til betaling innen ett år etter balansedagen, samt poster som knytter seg til varekretsløpet. Omløpsmidler vurderes til laveste verdi av anskaffelseskost og virkelig verdi.

1. Lønns og personalkostnader

I 2023 er det utbetalt lønn og honorar til ca. 30 årsverk.
Tall i 1000-kroner

Tekst	2023	2022	2021
Lønn til ledelse	1103	1090	1564
Honorar til styre	299	318	328
Øvrig lønnskostnad		16026	16050
Arbeidsgiveravgift	2553	2643	2781
Livs og pensjonsforsikringer	844	1245	1185
Andre personalkostnader	558	218	158
Sum		21540	22 066
Revisjonskostnad	126	142	161
Bistand fra revisor	153	69	74

Selskapet har en foretakspensjon for sine ansatte. Det er innskuddsbasert pensjonsavtale. Denne polisen tilfredsstiller lovens minimumskrav til obligatorisk tjenestepensjon.



2. Driftsmidler – tall i 1000 kr.

Tekst	Løsøre	Bygg/tomt	Sum
Ansk.kost	10 649	24 533	35 182
Tilgang	72	0	72
Avgang	0	0	0
Ansk.kost	10 721	24 533	35 254
Akk. Avskr.	9 905	9 534	19 439
Bokført verdi	816	14 999	15 815
Avskr. Sats	20-30	1-5	

Avskrivningene er basert på lineær vurdering.
Selskapet har løpende leasing kontrakter av lastebil og utstyr med utløp frem til år 2027.
Den årlige kostnaden er bokført med MNOK 0,7.

3. Varelager

Selskapet sitt varelager er verdsatt til det laveste av virkelig verdi og anskaffelseskost. Det er foretatt en nedskrivning for ukurans med MNOK 2,8. Det er en økning med MNOK 1,4 og har sammenheng med avvikling av datterselskapet i år 2024.

4. Kundefordringer – tall i kr. 1.000

	2023	2022	2021	2020
Kundefordringer	21 851	19 915	16 882	21 091
Avsatt til tap	1 300	500	500	500
Faktisk tap	364	243	21	531
Innkomet på tidligere tap	69	27	87	54

Andre fordringer vedrører periodiserte kostnader, opptjent bonus forskuddsbetalinger.

5. Bundne likvider, kreditter, garantier og pantstillelser

Av bokførte likvide midler er kr. 655.000,- bundne skattetrekkmidler.
Beløpet er avsatt på egen konto.

Langsiktig pantelån er MNOK 11,6, hvor ca. MNOK 7,7 forfaller senere enn 5år.
Det er stilt sikkerhet i konsernets aktiva oppad til MNOK 97.
Det er stilt garantier overfor transportløyve med kr. 140.000.



6. Egenkapital

Tekst	Andelskapital	Innskutt kapital	Opptjent egenkapital	Sum
Inngående balanse	90 000	382 000	43 003 640	43 475 640
Årets resultat			-6 073 332	-6 073 332
Årets kjøpsutbytte				0
Andre endringer	500	12 000	657 650	670 150
Sum	90 500	394 000	37 587 958	38 072 458

Det er tatt opp 1 ny andelseier.

7. Skatter – tall i kr. 1.000

		2023	2022	2021	2020
2019					
Betalbar skatt i balansen	kr.	214	608	827	837
Utsatt skattefordel	kr.	155	626	638	800
Skattekostnad	kr.	1 234	608	989	881



Kontantstrømoppstilling - Konsern Degernes Landbrukslag SA

Tekst	2023	2022
LIKVIDER TILFØRT/BRUKT PÅ VIRKSOMHETEN		
Årsresultat	-6 003 032	1 361 289
+/- tap/gevinst salg anleggsmidler		-190 000
+ ordinære avskrivninger	850 923	827 351
+ - endring utsatt skatt	-846 224	-645 503
= Sum tilført fra virksomhet	-5 998 333	1 353 137
+ - endring i lager, debitorer og kreditorer	1 078 299	-238 591
+ - endring i andre tidsavgrensningposter	447 823	-303 120
= A - netto likviditetsendring fra virksomhet	4 472 211	811 426
LIKVIDER TILFØRT/BRUKT PÅ INVESTERINGER		
- investeringer i varige driftsmidler		-3 371 078
+ - endring i andre investeringer		-193 569
= B - netto likviditetsendring fra investering	-254 048	-3 564 647
LIKVIDER TILFØRT/ BRUKT PÅ FINANSIERING		
+ opptak av ny gjeld - kort og langs.	-1 813 639	3 274 834
- nedbetaling gammel gjeld	1 627 271	0
+ innbetaling av egenkapital - tilbakebet. Av EK	12 500	12 500
- utbytte	0	-2 876 505
+ - konsernbidrag		
= C -netto likviditetsendring fra finansiering	-5 207 552	410 829
+ Likviditetsbeholdning 1.1	7 738 009	10 080 401
A+B+C - netto endr. i likvider gjennom året	-989 389	-2 342 392
= Likviditetsbeholdning 31.12	6 748 620	7 738 009



Årsberetning

Virksomhetens art og hvor den drives

Degernes Landbrukslag SA driver Byggmakker butikk som er beliggende i Degernes, i Rakkestad kommune. I tillegg til vanlig Byggmakker drift selges det tradisjonelle landbruksprodukter som såkorn, kalk, gjødsel, plantevern og fôr. Selskapet formidler også drivstoff fra eget tankanlegg.

Foretaket er organisert som et samvirkeforetak.

Rettvisende oversikt over utvikling, resultat og stilling

Omsetningen i 2023 ble MNOK 171, omtrent som året før.

Året har vært preget av svært urolige priser landbrukssektoren. Det har medført svært svak inntjening av kunstgjødsel, sammenlignet med tidligere år.

Byggevarer, trelast og butikk viser også svakere inntjening pr. varegruppe.

Virksomheten i datterselskap har vært svært svak i år 2023. Det har medført en nedskrivning av tap på MNOK 5,55

Årsresultatet ble dermed et underskudd på kr. 4.989.836.

Totalkapitalen var pr 31.12. MNOK 63,5, litt lavere enn året før.

Egenkapitalen pr 31.12. var MNOK 39,8 tilsvarende 62,6% mot 64,65 året før.

Den likviditetsmessige stillingen er tilfredsstillende.

Styret mener at årsregnskapet gir en omfattende og rettvisende oversikt over utviklingen og resultatet av den regnskapspliktiges virksomhet og av dens stilling.

Finansiell risiko og valuta risiko

Styret mener at selskapet og konsernets operasjonelle- og finansielle risiko er ivaretatt på en betryggende måte.

Selskapet blir påvirket av generell markedsrisiko innen næringene bygg- og anlegg, samt landbruk. Der er knyttet moderat risiko til selskapets fordringer. Selskapet har tilstrekkelig likviditetet vurdert utifra risiko.

Selskapet handler svært lite med utlandet, og har således lav valutarisiko

Fortsatt drift

Forutsetningen om fortsatt drift er til stede, og årsregnskapet for 2023 er satt opp under denne forutsetning.

Arbeidsmiljø

Arbeidsmiljøet i bedriften er etter styrets oppfatning godt.

Det totale sykefraværet i bedriften har i 2023 vært noe lavere enn foregående år, og ledelsen arbeider kontinuerlig med forbedringer.



Det er ikke satt i verk spesielle tiltak på dette området.

Selskapet har ikke hatt noen skader eller ulykker i 2023.

Ytre miljø

Vår virksomhet forurensar ikke det ytre miljø.

Selskapet har blitt definert som en miljøfyrtårnsbedrift i år 2023.

Likestilling

Styret er positive til likestilling.

Bedriftens kjønns sammensetning

Gjennomsnittlig antall ansatte i 2023 var 26 personer, fordelt på 18,7 årsverk.

Styret har hatt 6 medlemmer, hvorav 1 kvinne.

Fordelingen blant de ansatte har vært 7 kvinner og resten menn.

Årsresultat og disponeringer

Styret foretar følgende disponering av årsresultatet i Degernes Landbrukslag SA

Medlem-/ kjøpsutbytte	kr.	0
Fra annen egenkapital	kr.	4.962.398

Styreansvarsforsikring

Det er tegnet forsikring for styrets medlemmer og daglig leder for deres mulige ansvar overfor foretaket og tredjepersoner.

Redegjørelse i hht. åpenhetsloven

Styret har startet arbeidet med aktsomhetsvurderinger i tråd med OECDs retningslinjer. Redegjørelsen vil bli oppdatert og offentliggjort innen 30. juni 2023 på selskapets nettside. Den vil også være tilgjengelig i selskapets lokaler.

Degernes, den 31. mai 2024

styremedlem


styremedlem

styremedlem

styremedlem


Magne Richard Graarud

styremedlem


Linn M. V Graff

styremedlem



CENTER REVISJON

Center Revisjon AS
Tuneveien 97
1712 Grålum
Telefon: 69 10 44 30
Orgnr. 916788517 MVA
Bankkonto: 6129.06 78845
centerrevisjon.no
Medlem - Den Norske Revisorforening

Til Årsmøtet i

Degernes Landbrukslag SA
Orgnr. 852401842

UAVHENGIG REVISORS BERETNING

Konklusjon

Vi har revidert årsregnskapet til Degernes Landbrukslag SA som viser et underskudd på kr. 4.989.836 for morselskapet og et underskudd på kr. 6.003.032 for konsernregnskapet.

Årsregnskapet består av

- Selskapsregnskapet som består av balanse per 31. desember 2023, resultatregnskap og kontantstrømoppstilling for det avsluttede regnskapsåret, og noter til årsregnskapet, herunder et sammendrag av viktige regnskapsprinsipper.
- Konsernregnskapet som består av balanse per 31. desember 2023, resultatregnskap og kontantstrømoppstilling for det avsluttede regnskapsåret, og noter til årsregnskapet, herunder et sammendrag av viktige regnskapsprinsipper.

Etter vår mening

- oppfyller årsregnskapet gjeldende lovkrav, og
- gir selskapsregnskapet et rettviseende bilde av selskapets finansielle stilling pr 31. desember 2023 og av dets resultat og kontantstrømmer for regnskapsåret avsluttet per denne datoen i samsvar med regnskapslovens regler og god regnskapsskikk i Norge.
- gir konsernregnskapet et rettviseende bilde av selskapets finansielle stilling pr 31. desember 2023 og av dets resultat og kontantstrømmer for regnskapsåret avsluttet per denne datoen i samsvar med regnskapslovens regler og god regnskapsskikk i Norge

Grunnlag for konklusjonen

Vi har gjennomført revisjonen i samsvar med de internasjonale revisjonsstandardene International Standards on Auditing (ISA-ene). Våre oppgaver og plikter i henhold til disse standardene er beskrevet i avsnittet om «revisors oppgaver og plikter ved revisjon av årsregnskapet». Vi er uavhengige av selskapet slik det kreves i lov, forskrift og International Code of Ethics for Professional Accountants (inkludert internasjonale uavhengighetsstandarder) utstedt av the International Ethics Standards Board for Accountants (IESBA-reglene), og vi har overholdt våre øvrige etiske forpliktelser i samsvar med disse kravene. Innhentet revisjonsbevis er etter vår vurdering tilstrekkelig og hensiktsmessig som grunnlag for vår konklusjon.



Øvrig informasjon

Styret og daglig leder er ansvarlige for informasjonen i årsberetningen og annen øvrig informasjon som er publisert sammen med årsregnskapet. Vår konklusjon om årsregnskapet ovenfor dekker ikke informasjonen i årsberetningen eller annen øvrig informasjon.

I forbindelse med revisjonen av årsregnskapet er det vår oppgave å lese årsberetningen og annen øvrig informasjon. Formålet er å vurdere hvorvidt det foreligger vesentlige inkonsistens mellom årsberetningen og annen øvrig informasjon, og årsregnskapet og den kunnskap vi har opparbeidet oss under revisjonen av årsregnskapet, eller hvorvidt informasjon i årsberetningen og annen øvrig informasjon fremstår som vesentlig feil. Vi har plikt til å rapportere dersom årsberetningen eller annen øvrig informasjon fremstår som vesentlig feil.

Vi har ingenting å rapportere i så henseende.

Basert på kunnskapen vi har opparbeidet oss i revisjonen, mener vi at årsberetningen

- er konsistent med årsregnskapet og
- inneholder de opplysninger som skal gis i henhold til gjeldende lovkrav.

Ledelsens ansvar for årsregnskapet

Ledelsen er ansvarlig for å utarbeide årsregnskapet og for at det gir et rettviseende bilde i samsvar med regnskapslovens regler og god regnskapsskikk i Norge. Ledelsen er også ansvarlig for slik intern kontroll som den finner nødvendig for å kunne utarbeide et årsregnskap som ikke inneholder vesentlig feilinformasjon, verken som følge av misligheter eller utilsiktede feil.

Ved utarbeidelsen av årsregnskapet må ledelsen ta standpunkt til selskapets evne til fortsatt drift og opplyse om forhold av betydning om fortsatt drift. Forutsetningen om fortsatt drift skal legges til grunn for årsregnskapet så lenge det ikke er sannsynlig at virksomheten vil bli avvirket.

Revisors oppgaver og plikter ved revisjon av årsregnskapet

Vårt mål er å oppnå betryggende sikkerhet for at årsregnskapet som helhet ikke inneholder vesentlig feilinformasjon, verken som følge av misligheter eller utilsiktede feil, og å avgi en revisjonsberetning som inneholder vår konklusjon. Betryggende sikkerhet er en høy grad av sikkerhet, men ingen garanti for at en revisjon utført i samsvar med ISA-ene, alltid vil avdekke vesentlig feilinformasjon som eksisterer. Feilinformasjon kan oppstå som følge av misligheter eller utilsiktede feil. Feilinformasjon blir vurdert som vesentlig dersom den enkeltvis eller samlet med rimelighet kan forventes å påvirke økonomiske beslutninger som brukerne foretar basert på årsregnskapet.



For videre beskrivelse av revisors oppgaver og plikter vises det til
<https://revisorforeningen.no/revisjonsberetninger>.

Sarpsborg 31. mai 2024

Center Revisjon AS

Jon R. Andersen

Statsautorisert revisor



Årsoppgjør for

DEGERNES LANDBRUKSLAG SA

852401842

01.01.2023 - 31.12.2023

Innhold	Side
Resultatregnskap	2
Eiendeler	3
Egenkapital og gjeld	4
Noter	5
Kontantstrømoppstilling	11
Årsberetning	12
Fullstendighetserklæring	15



DEGERNES LANDBRUKSLAG SA
852 401 842

Resultatregnskap

	Note	2023	2022
Driftsinntekter			
Salgsinntekt		170 784 229	172 813 045
Annen driftsinntekt		807 889	789 949
Sum driftsinntekter	1	171 592 119	173 602 993
Driftskostnader			
Varekostnad		-151 883 671	-149 281 702
Lønnskostnad	2, 3	-13 487 431	-13 263 861
Avskrivning på varige driftsmidler og immaterielle eiendeler	4	-774 523	-754 901
Annen driftskostnad	5, 6	-5 019 993	-5 254 631
Sum driftskostnader		-171 165 618	-168 555 095
Driftsresultat		426 500	5 047 899
Finansinntekter			
Annen renteinntekt		414 686	306 484
Annen finansinntekt		1 353	0
Sum finansinntekter		416 039	306 484
Finanskostnader			
Nedskrivning av finansielle eiendeler	7, 8	-5 550 000	0
Annen rentekostnad		-663 681	-381 324
Annen finanskostnad		-6 657	-1 390
Sum finanskostnader		-6 220 337	-382 714
Netto finans		-5 804 298	-76 231
Resultat før skattekostnad		-5 377 798	4 971 668
Skattekostnad	9, 10	387 962	-610 044
Årsresultat		-4 989 836	4 361 624
Overføringer			
Ordinært utbytte		0	2 876 505
Annen egenkapital		-4 989 836	1 485 119
Sum overføringer		-4 989 836	4 361 624



DEGERNES LANDBRUKSLAG SA
852 401 842

Balanse

	Note	31.12.2023	31.12.2022
EIENDELER			
Anleggsmidler			
Immaterielle eiendeler			
Utsatt skattefordel	9, 10	1 001 516	437 297
Sum immaterielle eiendeler		1 001 516	437 297
Varige driftsmidler			
Tomter, bygninger og annen fast eiendom	4, 11	14 999 010	15 444 309
Driftsløsøre, inventar, verktøy, kontormaskiner, ol.	4	816 400	1 001 500
Sum varige driftsmidler	11	15 815 410	16 445 809
Finansielle anleggsmidler			
Investering i datterselskap	8	0	2 050 000
Lån til foretak i samme konsern	7, 8	2 898 860	6 717 962
Investeringer i aksjer og andeler	12	499 028	0
Sum finansielle anleggsmidler		3 397 888	8 767 962
Sum anleggsmidler		20 214 814	25 651 068
Omløpsmidler			
Varer			
Varer		16 602 709	19 369 268
Sum varer		16 602 709	19 369 268
Fordringer			
Kundefordringer	6, 11	18 645 939	14 663 668
Andre kortsiktige fordringer		1 344 965	2 100 687
Sum fordringer		19 990 904	16 764 355
Bankinnskudd, kontanter og lignende			
Bankinnskudd, kontanter og lignende	13	6 679 687	7 456 795
Sum bankinnskudd, kontanter og lignende		6 679 687	7 456 795
Sum omløpsmidler		43 273 301	43 590 419
SUM EIENDELER		63 488 114	69 241 487





DEGERNES LANDBRUKSLAG SA
852 401 842


Balanse

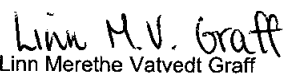
	Note	31.12.2023	31.12.2022
EGENKAPITAL OG GJELD			
Egenkapital			
Innskutt egenkapital			
Selskapskapital	14	90 500	90 000
Overkurs	14	394 000	382 000
Sum innskutt egenkapital		484 500	472 000
Opptjent egenkapital			
Annen egenkapital	14	39 302 333	44 292 169
Sum opptjent egenkapital		39 302 333	44 292 169
Sum egenkapital		39 786 833	44 764 169
Gjeld			
Annen langsiktig gjeld			
Gjeld til kredittinstitusjoner	11	11 625 590	12 946 611
Øvrig langsiktig gjeld		271 250	306 250
Sum annen langsiktig gjeld		11 896 840	13 252 861
Kortsiktig gjeld			
Leverandørgjeld		7 479 310	5 185 300
Betalbar skatt	9, 10	213 999	607 998
Skyldige offentlige avgifter	13	590 502	584 060
Utbytte		0	2 876 505
Annen kortsiktig gjeld		3 520 630	1 970 595
Sum kortsiktig gjeld		11 804 441	11 224 457
Sum gjeld		23 701 281	24 477 318
SUM EGENKAPITAL OG GJELD		63 488 114	69 241 487

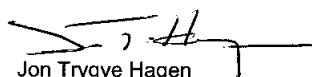
Rakkestad, 31.05.2024



Stian Lillerud
styrets leder



Marius Finpås
styremedlem


Svein Iver Gjøby
nestleder


Linn M.V. Graff
Linn Merethe Vatvedt Graff
styremedlem


Jon Trygve Hagen
styremedlem


MAGNE GRØRUD


Jarle Bjørnstad Gabestad
daglig leder



DEGERNES LANDBRUKSLAG SA
852 401 842

Noter

Regnskapsprinsipper

Årsregnskapet er satt opp i samsvar med regnskapsloven og god regnskapsskikk for øvrige foretak.

Salgsinntekter

Inntektsføring ved salg av varer skjer på leveringstidspunktet. Tjenester inntektsføres etter hvert som de leveres.

Klassifisering og vurdering av balanseposter

Omløpsmidler og kortsiktig gjeld omfatter poster som knytter seg til varekretsløpet. For andre poster enn kundefordringer omfattes poster som forfaller til betaling innen ett år etter transaksjonsdagen. Anleggsmidler er eiendeler bestemt til varig eie og bruk. Langsiktig gjeld er gjeld som forfaller senere enn ett år etter transaksjonsdagen.

Omløpsmidler vurderes til laveste av anskaffelseskost og virkelig verdi. Kortsiktig gjeld balanseføres til nominelt beløp på etableringstidspunktet.

Anleggsmidler vurderes til anskaffelseskost. Varige anleggsmidler avskrives etter en fornuftig avskrivningsplan. Anleggsmidlene nedskrives til virkelig verdi ved verdifall som ikke forventes å være forbigående. Langsiktig gjeld med unntak av andre avsetninger balanseføres til nominelt beløp på etableringstidspunktet.

Valuta

Transaksjoner i utenlandsk valuta omregnes til kursen på transaksjonstidspunktet. Pengeposter i utenlandsk valuta omregnes til norske kroner ved å benytte balansedagens kurs. Ikke-pengeposter som måles til historisk kurs uttrykt i utenlandsk valuta, omregnes til norske kroner ved å benytte valutakursen på transaksjonstidspunktet. Ikke-pengeposter som måles til virkelig verdi uttrykt i utenlandsk valuta, omregnes til valutakursen fastsatt på måletidspunktet. Valutakursendringer resultatføres løpende i regnskapsperioden under andre finansposter.

Fordringer

Kundefordringer og andre fordringer er oppført i balansen til pålydende etter fradrag for avsetning til forventet tap. Avsetning til tap gjøres på grunnlag av individuelle vurderinger av de enkelte fordringene. I tillegg gjøres det for øvrige kundefordringer en uspesifisert avsetning for å dekke antatt tap.

Varebeholdninger

Lager av innkjøpte varer er verdsatt til laveste av anskaffelseskost etter FIFO- prinsippet og virkelig verdi. Egentilvirkede ferdigvarer og varer under tilvirkning er vurdert til variabel tilvirkningskost. Det foretas nedskrivning for påregnelig ukurans.

Varige driftsmidler

Varige driftsmidler balanseføres og avskrives over driftsmidlenes levetid dersom de har antatt levetid over 3 år og har en kostpris som overstiger kr 15.000. Direkte vedlikehold av driftsmidler kostnadsføres løpende under driftskostnader, mens påkostninger eller forbedringer tillegges driftsmidlets kostpris og avskrives i takt med driftsmidlet.

Forøvrig er følgende regnskapsprinsipper anvendt:

Leieavtaler er ikke balanseført, kostmetoden er benyttet for investeringer i datterselskap/tilknyttet selskap.

Utbytte er inntektsført samme år som det er avsatt i datterselskap/tilknyttet selskap, dersom det er sannsynlig at beløpet vil mottas. Ved utbytte som overstiger andel av tilbakeholdt resultat etter kjøpet representerer den overskytende del tilbakebetaling av investert kapital, og er fratrukket investeringens verdi i balansen.



DEGERNES LANDBRUKSLAG SA
852 401 842
Skatt

Skattekostnaden i resultatregnskapet omfatter både periodens betalbare skatt og endring i utsatt skatt. Utsatt skatt er beregnet med 22% på grunnlag av de midlertidige forskjeller som eksisterer mellom regnskapsmessige og skattemessige verdier, samt skattemessig underskudd til frømføring ved utgangen av regnskapsåret. Skatteøkende og skattereduserende midlertidige forskjeller som reverserer eller kan reversere i samme periode er utlignet og skattevirkningen er beregnet på nettogrunnlaget.

Note 1 - Inntekter fordeling

Omsetning til - tall i TNOK

	2023	2022
Landbruk	122,8	123
Byggevarer	33,8	36,2
Butikkvarer	11,3	11,4
Enerig/olje	0,8	0,5
Andre	2,9	2,5

Alle inntektene vedrører salg i Norge.

Note 2 - Lønnskostnader

Spesifikasjon av lønnskostnader	2023	2022
Lønn	11 077 720	10 661 890
Arbeidsgiveravgift	1 621 875	1 604 143
Pensjonskostnader	356 532	742 842
Andre relaterte ytelser	431 305	254 986
Sum	13 487 431	13 263 861

Note 3 - Obligatorisk tjenestepensjon

Virksomheten er pliktig til å ha tjenestepensjonsordning etter lov om obligatorisk tjenestepensjon.

Pensjonsordningen oppfyller kravene etter lov om obligatorisk tjenestepensjon.



DEGERNES LANDBRUKSLAG SA
852 401 842

Note 4 - Varige driftsmidler/anleggsmidler

Varige driftsmidler	Driftsløsøre, inventar o.l	Tomter, bygninger og annen fast eiendom	Immaterielle eiendeler	Sum
Anskaffelseskost pr 01.01	8 550 841	25 188 787	480 000	34 219 628
Tilgang i året	72 063	72 060	0	144 123
Avgang i året	0	0	0	0
Anskaffelseskost pr 31.12	8 622 904	25 260 847	480 000	34 363 751
Akkumulert av- og nedskrivninger 01.01	-7 549 341	-9 744 477	-480 000	-17 773 818
Akkumulert av- og nedskrivninger 31.12	-7 806 504	-10 261 837	-480 000	-18 548 341
Balanseført verdi pr 31.12	816 400	14 999 010	0	15 815 410
Årets av- og nedskrivninger	257 163	517 360	0	774 523
Økonomisk levetid	3 - 10	0 - 80	0 - 5	
Avskrivningsplan	Lineær	Lineær	Lineær	

Note 5 - Revisjon

Godtgjørelse til revisor	2023	2022
Revisjon	90 000	96 000
Andre tjenester	122 500	54 250
Sum godtgjørelse til revisor	212 500	150 250

Note 6 - Kundefordringer

	2023	2022
Kundefordringer til pålydende 31.12	18 945 939	14 963 668
Avsetning til tap	-300 000	-300 000
Kundefordringer 31.12	18 645 939	14 663 668

	2023	2022
Årets konstaterte tap på fordringer	-49 649	16 415
Tap på fordringer	-49 649	16 415

Note 7 - Fordringer

Fordringer som forfaller senere enn ett år etter regnskapsårets slutt	2 898 860
---	-----------

Mer om fordringer

Det er bokført fordring på datterselskap. Pga usikkerhet knyttet til utviklingen av datterselskapet, er fordringen nedskrevet med kr. 3.500.000.

Det er videre nedskrevet tap på aksjer med kr. 2.050.000.

Note 8 - Konsern, tilknyttet selskap m.v.

Morselskap som ikke utarbeider konsernregnskap

Transaksjoner med datterselskaper

Det er fakturert tjenester til datterselskap for kr. 384.000.



DEGERNES LANDBRUKSLAG SA
852 401 842

Fordringer

	2023	2022
Samlet beløp som gjelder foretak i samme konsern	3 898 860	6 717 952

Mer om tilknyttet selskap/datterselskap

Det er stilt sikkerhet for datterselskap sine forpliktelser med kr. 800.000 for kassekreditt.

Aksjer og fordring på datterselskap er nedskrevet med totalt kr. bokført i datterselskap er nedskrevet med totalt kr. 5.550.000

Note 9 - Spesifisering av skatt

Skattekostnad	2023	2022
Betalbar skatt på alminnelig inntekt	15 695	0
Formueskatt	160 562	88 885
+/- Endringer i utsatt skatt/utsatt skattefordel	-564 219	0
Skattekostnad	-387 962	88 885
Skattepliktig inntekt		
Resultat før skatt	-5 377 798	0
Permanente forskjeller	5 556 060	0
+/- Endring i midlertidige forskjeller	64 633	0
Skattepliktig inntekt	242 895	0
Betalbar skatt i balansen		
Betalbar skatt på årets resultat	53 437	0
Formueskatt	160 562	88 885
Sum betalbar skatt i balansen	213 999	88 885

Note 10 - Midlertidige forskjeller - utsatt skatt/skattefordel

Utsatt skatt/utsatt skattefordel i balansen avsettes på grunnlag av forskjeller mellom regnskapsmessige og skattemessige verdier i henhold til norsk regnskapsstandard for skatt.

Midlertidige skatteøkende og skattereduserende forskjeller som kan utlignes er nettoført.

Midlertidige forskjeller knyttet til:	01.01.2023	31.12.2023	Endring
Anleggsmidler	-1 136 686	-3 655 674	2 518 989
Omløpsmidler	-1 095 390	-1 092 161	-3 229
Gevinst- og tapskonto	244 364	195 491	48 873
Kortsiktig gjeld	0	0	0
Andel skattepliktig avsatt utbytte	0	0	0
Netto forskjeller	-1 987 712	-4 552 345	2 564 633
Sum midlertidige forskjeller som påvirker betalbar skatt	-1 987 712	-4 552 345	2 564 633
Utsatt skattefordel 31.12.2023 basert på 22 %	-437 297	-1 001 516	564 219

Note 11 - Gjeld og garantiforpliktelser

	Beløp
Del av gjelden som forfaller til betaling mer enn fem år etter regnskapsårets slutt	7 700 000
Gjeld som er sikret ved pant eller lignende sikkerhet i eiendeler	11 625 590
Balanseført verdi av pantsatte eiendeler	50 247 658
Summen av garantiforpliktelser som ikke er regnskapsført	0



DEGERNES LANDBRUKSLAG SA
852 401 842

Garantiforpliktelser som er sikret ved pant

Det er stilt garant for datterselskapets kassekreditt med kr. 800.000.

Note 12 - Aksjer og andeler (med selskapsoversikt)

Spesifikasjonen inneholder alle aksjer der eierandelen er over 10% eller investeringen utgjør mer enn 50% av egenkapitalen iht. til utgående balanse i regnskapet. Øvrige investeringer er medtatt i posten "Øvrige aksjer og andeler".

Selskap	Eierandel %	Balansført verdi	Markedsverdi
Bøndeneshus Degernes AL	32,1	499 028	0

Note 13 - Bankinnskudd

	31.12.2023
I posten for bankinnskudd inngår egen konto for bundne skattetrekksmidler med Skyldig skattetrekk	442 095 -441 029

Note 14 - Egenkapital

	Selskapskapital	Overkurs	Opptjent egenkapital	Sum
Egenkapital 31.12.2022	90 000	382 000	44 292 169	44 764 169
Årsresultat	0	0	-4 989 836	-4 989 836
Kontantinnskudd/ tingsinnskudd	500	12 000	0	12 500
Egenkapital 31.12.2023	90 500	394 000	39 302 333	39 786 833

Note 15 - Varelager

Varelageret er bokført til de laveste av innkjøpspris og virkelig verdi. Det er bokført en avsetning til ukurans/ap med kr. 800.000. Avsetningen var tilsvarende i år 2022.

Antall årsverk

Antall årsverk sysselsatt i regnskapsåret: 18,7

Lån og sikkerhetsstillelse til ledende personer, eiere med videre

Det er ikke gitt lån eller sikkerhetsstillelse til medlemmer av styrende organer.

Ytelser til ledende personer

	Lønn	Pensjonsutgifter	Annen godtgjørelse
Ytelser til daglig leder	1 103 230	0	0

Mer om ytelser til daglig leder

Beløpet er inklusive andre godtgjørelser

Mer om ytelser til ledende personer

Det er utbetalt et samlet styrehonorar med kr. 298.800.



DEGERNES LANDBRUKSLAG SA
852 401 842

Kontantstrømoppstilling

	2023	2022
Kontantstrømmer fra operasjonelle aktiviteter		
Resultat før skattekostnad	-5 377 798	4 971 668
- Periodens betalte skatt	570 256	-12 248
+ Tap / - Vinning ved salg av anleggsmidler	3 500 000	-190 000
+ Ordinære avskrivninger	774 523	754 901
+ Nedskrivning anleggsmidler	2 050 000	0
+/- Endring i varelager	2 766 559	-19 369 268
+/- Endring i kundefordringer	-3 982 271	-14 663 668
+/- Endring i leverandørgjeld	2 294 011	5 185 300
+/- Endring i andre tidsavgrensningsposter	2 312 200	453 967
= Netto kontantstrøm fra operasjonelle aktiviteter	3 766 968	-22 844 852
Kontantstrømmer fra investeringsaktiviteter		
- Utbetalinger ved kjøp av varige driftsmidler	144 123	17 200 710
- Utbetalinger ved kjøp av aksjer og andeler	3 999 028	1 860 000
- Utbetalinger ved kjøp av andre investeringer	-3 819 102	6 717 962
= Netto kontantstrøm fra investeringsaktiviteter	-324 049	-25 778 672
Kontantstrømmer fra finansieringsaktiviteter		
- Utbetalinger ved nedbetaling av langsiktig gjeld	1 356 021	-13 252 861
- Utbetalinger av utbytte	2 876 505	0
= Netto kontantstrøm fra finansieringsaktiviteter	-4 232 526	13 252 861
= Netto endring i kontanter mv	-789 608	-35 370 664
+ Beholdning av kontanter ved årets begynnelse	7 456 795	0
= Kontantbeholdning ved årets utgang	6 667 187	-35 370 664
Kontantbeholdning mv framkommer slik:		
Kontanter og bankinnskudd ved årets utgang	6 237 592	7 019 599
Skattetrekkinnskudd o.l. ved årets utgang	442 095	437 196
= Beholdning av kontanter mv ved årets utgang	6 679 687	7 456 795