



## ÅRSREGNSKAPET FOR REGNSKAPSÅRET 2023 - GENERELL INFORMASJON

### Enheten

Organisasjonsnummer: 924 771 984  
Organisasjonsform: Aksjeselskap  
Foretaksnavn: EURO CAR WASH NORGE AS  
Forretningsadresse: Gladengveien 8  
0661 OSLO

### Regnskapsår

Årsregnskapets periode: 01.01.2023 - 31.12.2023

### Konsern

Morselskap i konsern: Nei

### Regnskapsregler

Regler for små foretak benyttet: Ja  
Benyttet ved utarbeidelsen av årsregnskapet til selskapet: Regnskapslovens alminnelige regler

### Årsregnskapet fastsatt av kompetent organ

Bekreftet av representant for selskapet: Chris Linder  
Dato for fastsettelse av årsregnskapet: 21.05.2024

### Grunnlag for avgivelse

År 2023: Årsregnskapet er elektronisk innlevert  
År 2022: Tall er hentet fra elektronisk innlevert årsregnskap fra 2023

*Det er ikke krav til at årsregnskapet m.v. som sendes til Regnskapsregisteret er undertegnet. Kontrollen på at dette er utført ligger hos revisor/enhetens øverste organ. Sikkerheten ivaretas ved at innsender har rolle/rettighet for innsending av årsregnskapet via Altinn, og ved at det bekreftes at årsregnskapet er fastsatt av kompetent organ.*

Brønnøysundregistrene, 25.03.2025



## Resultatregnskap

Beløp i: NOK	Note	2023	2022
<b>RESULTATREGNSKAP</b>			
<b>Inntekter</b>			
Salgsinntekt		1 661 725	1 553 871
<b>Sum inntekter</b>		<b>1 661 725</b>	<b>1 553 871</b>
<b>Kostnader</b>			
Lønnskostnad	1, 2	942 948	1 024 088
Annen driftskostnad		588 414	527 054
<b>Sum kostnader</b>		<b>1 531 362</b>	<b>1 551 143</b>
<b>Driftsresultat</b>		<b>130 362</b>	<b>2 729</b>
<b>Finansinntekter og finanskostnader</b>			
Annen renteinntekt		40	0
Annen finansinntekt		9 425	8 808
<b>Sum finansinntekter</b>		<b>9 466</b>	<b>8 808</b>
Annen rentekostnad		828	3 953
Annen finanskostnad		23 748	9 409
<b>Sum finanskostnader</b>		<b>24 576</b>	<b>13 362</b>
<b>Netto finans</b>		<b>-15 110</b>	<b>-4 554</b>
<b>Resultat før skattekostnad</b>		<b>115 252</b>	<b>-1 825</b>
Skattekostnad	3	0	0
<b>Årsresultat</b>		<b>115 252</b>	<b>-1 825</b>
<b>Overføringer og disponeringer</b>			
Udekket tap	4	115 252	-1 825
<b>Sum overføringer og disponeringer</b>		<b>115 252</b>	<b>-1 825</b>



## Balanse

Beløp i: NOK	Note	2023	2022
<b>BALANSE - EIENDELER</b>			
<b>Anleggsmidler</b>			
<b>Immaterielle eiendeler</b>			
Sum immaterielle eiendeler		0	0
<b>Varige driftsmidler</b>			
Sum varige driftsmidler		0	0
<b>Finansielle anleggsmidler</b>			
Andre langsiktige fordringer		10 000	10 000
Sum finansielle anleggsmidler		10 000	10 000
Sum anleggsmidler		10 000	10 000
<b>Omløpsmidler</b>			
<b>Varer</b>			
<b>Fordringer</b>			
Andre kortsiktige fordringer		20 738	19 462
Sum fordringer		20 738	19 462
<b>Investeringer</b>			
Sum investeringer		0	0
<b>Bankinnskudd, kontanter og lignende</b>			
Bankinnskudd, kontanter og lignende		200 992	128 688
Sum bankinnskudd, kontanter og lignende		200 992	128 688
Sum omløpsmidler		221 729	148 150
<b>SUM EIENDELER</b>		<b>231 729</b>	<b>158 150</b>

## BALANSE - EGENKAPITAL OG GJELD

### Egenkapital



## Balanse

Beløp i: NOK	Note	2023	2022
<b>Innskutt egenkapital</b>			
Aksjekapital	4, 5	30 000	30 000
<b>Sum innskutt egenkapital</b>		<b>30 000</b>	<b>30 000</b>
<b>Opptjent egenkapital</b>			
Udekket tap	4	2 117	117 370
<b>Sum opptjent egenkapital</b>		<b>-2 117</b>	<b>-117 370</b>
<b>Sum egenkapital</b>		<b>27 883</b>	<b>-87 370</b>
<b>Gjeld</b>			
<b>Langsiktig gjeld</b>			
Sum avsetninger for forpliktelser		0	0
<b>Annen langsiktig gjeld</b>			
Sum annen langsiktig gjeld		0	0
<b>Sum langsiktig gjeld</b>		<b>0</b>	<b>0</b>
<b>Kortsiktig gjeld</b>			
Gjeld til kredittinstitusjoner		5 050	21 193
Leverandørgjeld		32 417	40 777
Betalbar skatt	3	0	0
Skyldige offentlige avgifter		82 119	75 542
Kortsiktig konserngjeld		0	11 154
Annen kortsiktig gjeld		84 261	96 854
<b>Sum kortsiktig gjeld</b>		<b>203 847</b>	<b>245 520</b>
<b>Sum gjeld</b>		<b>203 847</b>	<b>245 520</b>
<b>SUM EGENKAPITAL OG GJELD</b>		<b>231 729</b>	<b>158 150</b>



## Brønnøysundregistrene

### ÅRSREGNSKAP FOR REGNSKAPSÅRET 2023 - GENERELL INFORMASJON

Journalnummer: 2024 643165

#### Enheten

Organisasjonsnummer: 924 771 984  
Organisasjonsform: Aksjeselskap  
Foretaksnavn: EURO CAR WASH NORGE AS  
Forretningsadresse: Gladengveien 8  
0661 OSLO

#### Regnskapsår

Årsregnskapets periode: 01.01.2023 - 31.12.2023

#### Konsern

Morselskap i konsern: Nei

#### Regnskapsregler

Regler for små foretak benyttet: Ja  
Benyttet ved utarbeidelsen av  
årsregnskapet til selskapet: Regnskapslovens alminnelige regler

#### Årsregnskapet fastsatt av kompetent organ

Bekreftet av representant for selskapet: Chris Linder  
Dato for fastsettelse av årsregnskapet: 21.05.2024

#### Revisjon

Selskapet har besluttet at årsregnskapet  
ikke skal revideres: Ja  
Årsregnskapet er utarbeidet av ekstern  
autorisert regnskapsfører: Ja  
Ekstern autorisert regnskapsfører har i  
løpet av regnskapsåret bistått ved den  
løpende regnskapsføringen eller utført  
andre tjenester for selskapet enn å  
utarbeide årsregnskapet: Ja

#### Grunnlag for avgivelse

År 2023: Årsregnskap er elektronisk innlevert.  
År 2022: Tall er hentet fra elektronisk innlevert årsregnskap fra 2023.

*Det er ikke krav til at årsregnskapet m.v. som sendes til Regnskapsregisteret er undertegnet. Kontrollen på at dette er utført ligger hos revisor/enhetens øverste organ. Sikkerheten ivaretas ved at innsender har rolle/rettighet for innsending av årsregnskapet via Altinn, og ved at det bekreftes at årsregnskapet er fastsatt av kompetent organ.*

Brønnøysundregistrene, 15.07.2024

---

Brønnøysundregistrene  
Postadresse: Postboks 900, 8910 Brønnøysund  
Telefon: 75 00 75 00  
E-post: firmapost@brreg.no Internett: www.brreg.no  
Organisasjonsnummer: 974 760 673



Organisasjonsnr: 924 771 984  
EURO CAR WASH NORGE AS

## RESULTATREGNSKAP

<b>Beløp i: NOK</b>	<b>Note</b>	<b>2023</b>	<b>2022</b>
<b>RESULTATREGNSKAP</b>			
<b>Inntekter</b>			
Salgsinntekt		1 661 725	1 553 871
<b>Sum inntekter</b>		<b>1 661 725</b>	<b>1 553 871</b>
<b>Kostnader</b>			
Lønnskostnad	1, 2	942 948	1 024 088
Annen driftskostnad		588 414	527 054
<b>Sum kostnader</b>		<b>1 531 362</b>	<b>1 551 143</b>
<b>Driftsresultat</b>		<b>130 362</b>	<b>2 729</b>
<b>Finansinntekter og finanskostnader</b>			
Annen renteinntekt		40	0
Annen finansinntekt		9 425	8 808
<b>Sum finansinntekter</b>		<b>9 466</b>	<b>8 808</b>
Annen rentekostnad		828	3 953
Annen finanskostnad		23 748	9 409
<b>Sum finanskostnader</b>		<b>24 576</b>	<b>13 362</b>
<b>Netto finans</b>		<b>-15 110</b>	<b>-4 554</b>
<b>Resultat før skattekostnad</b>		<b>115 252</b>	<b>-1 825</b>
Skattekostnad	3	0	0
<b>Årsresultat</b>		<b>115 252</b>	<b>-1 825</b>
<b>Overføringer og disponeringer</b>			
Udekket tap	4	115 252	-1 825
<b>Sum overføringer og disponeringer</b>		<b>115 252</b>	<b>-1 825</b>



Organisasjonsnr: 924 771 984  
EURO CAR WASH NORGE AS

## BALANSE

**Beløp i: NOK** **Note** **2023** **2022**

### BALANSE - EIENDELER

**Anleggsmidler**  
**Immaterielle eiendeler**  
Sum immaterielle eiendeler 0 0

**Varige driftsmidler**  
Sum varige driftsmidler 0 0

**Finansielle anleggsmidler**  
Andre langsiktige fordringer 10 000 10 000  
Sum finansielle anleggsmidler 10 000 10 000  
Sum anleggsmidler 10 000 10 000

**Omløpsmidler**  
**Varer**

**Fordringer**  
Andre kortsiktige fordringer 20 738 19 462  
Sum fordringer 20 738 19 462

**Investeringer**  
Sum investeringer 0 0

**Bankinnskudd, kontanter og lignende**  
Bankinnskudd, kontanter og lignende 200 992 128 688  
Sum bankinnskudd, kontanter og lignende 200 992 128 688

Sum omløpsmidler 221 729 148 150

**SUM EIENDELER** 231 729 158 150

### BALANSE - EGENKAPITAL OG GJELD

**Egenkapital**  
**Innskutt egenkapital**  
Aksjekapital 4, 5 30 000 30 000  
Sum innskutt egenkapital 30 000 30 000

**Opptjent egenkapital**  
Udekket tap 4 2 117 117 370



Sum opptjent egenkapital	-2 117	-117 370
Sum egenkapital	27 883	-87 370
<b>Gjeld</b>		
Langsiktig gjeld		
Sum avsetninger for forpliktelser	0	0
Annen langsiktig gjeld		
Sum annen langsiktig gjeld	0	0
Sum langsiktig gjeld	0	0
<b>Kortsiktig gjeld</b>		
Gjeld til kredittinstitusjoner	5 050	21 193
Leverandørgjeld	32 417	40 777
Betalbar skatt	3 0	0
Skyldige offentlige avgifter	82 119	75 542
Kortsiktig konserngjeld	0	11 154
Annen kortsiktig gjeld	84 261	96 854
Sum kortsiktig gjeld	203 847	245 520
Sum gjeld	203 847	245 520
<b>SUM EGENKAPITAL OG GJELD</b>	<b>231 729</b>	<b>158 150</b>



Organisasjonsnr: 924 771 984  
EURO CAR WASH NORGE AS

**NOTEOPPLYSNINGER - SELSKAP** - alle poster oppgitt i hele tall

## Note

### Regnskapsprinsipper

Årsregnskapet er satt opp i samsvar med regnskapsloven og god regnskapsskikk for små foretak. Klassifisering og vurdering av balanseposter Eiendeler som er knyttet til varekretsløpet er klassifisert som omløpsmidler. Fordringer klassifiseres som omløpsmidler hvis de forfaller til betaling innen ett år etter transaksjonsdagen. Tilsvarende klassifiseres gjeld som kortsiktig hvis gjelden forfaller til betaling innen ett år. Omløpsmidler vurderes til laveste av anskaffelseskost og virkelig verdi. Kortsiktig gjeld balanseføres til nominelt beløp på etableringstidspunktet. Anleggsmidler vurderes til anskaffelseskost. Varige anleggsmidler avskrives etter en fornuftig avskrivningsplan. Anleggsmidlene nedskrives til virkelig verdi ved verdifall som ikke forventes å være forbigående. Langsiktig gjeld med unntak av andre avsetninger balanseføres til nominelt beløp på etableringstidspunktet. Varige driftsmidler Varige driftsmidler balanseføres og avskrives over driftsmiddelets forventede økonomiske levetid. Vedlikehold av driftsmidler kostnadsføres løpende under driftskostnader, mens påkostninger tillegges driftsmiddelets kostpris og avskrives i takt med driftsmidlet. Dersom gjenvinnbart beløp av driftsmiddelet er lavere enn balanseført verdi foretas nedskrivning til gjenvinnbart beløp. Gjenvinnbart beløp er det høyeste av netto salgsverdi og verdi i bruk. Verdi i bruk er nåverdien av de fremtidige kontantstrømmene som eiendelen vil generere. Inntekter Salg faktureres og inntektsføres i samme periode som tjenesten leveres til kunde, dog ikke tidligere enn leveranse. Eventuelle forskudd balanseføres og tas ikke til inntekt før leveransen har skjedd. Kostnader som er direkte hen førbart til en inntekt tas til kostnad i samme periode som inntekten tas inn i regnskapet. Pensjoner Selskapet er ikke pliktig til å ha pensjonsordning i henhold til lov om tjenestepensjon, og har dermed ikke etablert ordning ihht lovkrav. Fordringer Kundefordringer og andre fordringer er oppført i balansen til pålydende etter fradrag for avsetning til forventet tap. Avsetning til tap gjøres på grunnlag av individuelle vurderinger av de enkelte fordringene. Skatt Skattekostnaden i resultatregnskapet omfatter både periodens betalbare skatt og endring i utsatt skatt. Utsatt skatt er beregnet med 22% på grunnlag av de midlertidige forskjeller som eksisterer mellom regnskapsmessige og skattemessige verdier, samt skattemessig underskudd til fremføring ved utgangen av regnskapsåret. Skatteøkende og skattereduserende midlertidige forskjeller som reverserer eller kan reversere i samme periode er fastsatt og skattevirkningen er beregnet på nettogrunnlaget. Selskapet har ikke endret regnskapsprinsipp fra 2022 til 2023.

## Note

1

### Antall årsverk i regnskapsåret

1.00

## Note

2

### Spesifisering av resultatregnskapet



## Lønnskostnader

	Årets	Fjorårets
Lønn	776118.00	870000.00
Folketrygdavgift	152722.00	153007.00
Andre ytelser	14108.00	1082.00
Sum lønnskostnader	942948.00	1024088.00

## Note

### Ekstraordinære inntekter og kostnader

Sum	Beløp
Balanseført verdi 31.12.	Varige driftsmidler Immaterielle eiend.

## Konsernregnskap

### Morselskapet sitt navn

### Forretningskontor for morselskapet

### Begrunnelse for at datterselskap er utelatt fra konsolideringen

Samlet beløp - tilknyttet selskap	Årets	Fjorårets
Samlet beløp - foretak i samme konsern	Årets	Fjorårets
Samlet beløp - foretak i samme konsern	Årets	Fjorårets
Samlet beløp - felles kontrollert virksomhet	Årets	Fjorårets
Pantstillelse	Beløp	
Beholdning av egne aksjer	Antall	Pålydende Andel av aksjek.



Årsregnskap for  
**EURO CAR WASH NORGE AS**  
924771984  
Regnskapsår  
01.01.2023 - 31.12.2023



EURO CAR WASH NORGE AS  
924 771 984

## Resultatregnskap

	Note	2023	2022
<b>Driftsinntekter</b>			
Salgsinntekt		1 661 725	1 553 871
<b>Sum driftsinntekter</b>		<b>1 661 725</b>	<b>1 553 871</b>
<b>Driftskostnader</b>			
Lønnskostnad	1, 2	-942 948	-1 024 088
Annen driftskostnad		-588 414	-527 054
<b>Sum driftskostnader</b>		<b>-1 531 362</b>	<b>-1 551 143</b>
<b>Driftsresultat</b>		<b>130 362</b>	<b>2 729</b>
<b>Finansinntekter</b>			
Annen renteinntekt		40	0
Annen finansinntekt		9 425	8 808
<b>Sum finansinntekter</b>		<b>9 466</b>	<b>8 808</b>
<b>Finanskostnader</b>			
Annen rentekostnad		-828	-3 953
Annen finanskostnad		-23 748	-9 409
<b>Sum finanskostnader</b>		<b>-24 576</b>	<b>-13 362</b>
<b>Netto finans</b>		<b>-15 110</b>	<b>-4 554</b>
<b>Resultat før skattekostnad</b>		<b>115 252</b>	<b>-1 825</b>
<b>Årsresultat</b>		<b>115 252</b>	<b>-1 825</b>
<b>Overføringer</b>			
Udekket tap	4	115 252	-1 825
<b>Sum overføringer</b>		<b>115 252</b>	<b>-1 825</b>



EURO CAR WASH NORGE AS  
924 771 984

## Balanse

	Note	31.12.2023	31.12.2022
<b>EIENDELER</b>			
<b>Anleggsmidler</b>			
<b>Finansielle anleggsmidler</b>			
Andre langsiktige fordringer		10 000	10 000
<b>Sum finansielle anleggsmidler</b>		<b>10 000</b>	<b>10 000</b>
<b>Sum anleggsmidler</b>		<b>10 000</b>	<b>10 000</b>
<b>Omløpsmidler</b>			
<b>Fordringer</b>			
Andre kortsiktige fordringer		20 738	19 462
<b>Sum fordringer</b>		<b>20 738</b>	<b>19 462</b>
<b>Bankinnskudd, kontanter og lignende</b>			
Bankinnskudd, kontanter og lignende		200 992	128 688
<b>Sum bankinnskudd, kontanter og lignende</b>		<b>200 992</b>	<b>128 688</b>
<b>Sum omløpsmidler</b>		<b>221 729</b>	<b>148 150</b>
<b>SUM EIENDELER</b>		<b>231 729</b>	<b>158 150</b>



EURO CAR WASH NORGE AS  
924 771 984

## Balanse

	Note	31.12.2023	31.12.2022
<b>EGENKAPITAL OG GJELD</b>			
<b>Egenkapital</b>			
<b>Innskutt egenkapital</b>			
Aksjekapital	4, 5	30 000	30 000
<b>Sum innskutt egenkapital</b>		<b>30 000</b>	<b>30 000</b>
<b>Opptjent egenkapital</b>			
Udekket tap	4	-2 117	-117 370
<b>Sum opptjent egenkapital</b>		<b>-2 117</b>	<b>-117 370</b>
<b>Sum egenkapital</b>		<b>27 883</b>	<b>-87 370</b>
<b>Gjeld</b>			
<b>Kortsiktig gjeld</b>			
Gjeld til kredittinstitusjoner		5 050	21 193
Leverandørgjeld		32 417	40 777
Skyldige offentlige avgifter		82 119	75 542
Kortsiktig konserngjeld		0	11 154
Annen kortsiktig gjeld		84 261	96 854
<b>Sum kortsiktig gjeld</b>		<b>203 847</b>	<b>245 520</b>
<b>Sum gjeld</b>		<b>203 847</b>	<b>245 520</b>
<b>SUM EGENKAPITAL OG GJELD</b>		<b>231 729</b>	<b>158 150</b>

Oslo, 21.05.2024

Chris Linder  
daglig leder



EURO CAR WASH NORGE AS  
924 771 984

## Noter

### Regnskapsprinsipper

Årsregnskapet er satt opp i samsvar med regnskapsloven og god regnskapsskikk for små foretak.

#### Klassifisering og vurdering av balanseposter

Eiendeler som er knyttet til varekretsløpet er klassifisert som omløpsmidler. Fordringer klassifiseres som omløpsmidler hvis de forfaller til betaling innen ett år etter transaksjonsdagen. Tilsvarende klassifiseres gjeld som kortsiktig hvis gjelden forfaller til betaling innen ett år.

Omløpsmidler vurderes til laveste av anskaffelseskost og virkelig verdi. Kortsiktig gjeld balanseføres til nominelt beløp på etableringstidspunktet. Anleggsmidler vurderes til anskaffelseskost. Varige anleggsmidler avskrives etter en fornuftig avskrivningsplan. Anleggsmidlene nedskrives til virkelig verdi ved verdifall som ikke forventes å være forbigående. Langsiktig gjeld med unntak av andre avsetninger balanseføres til nominelt beløp på etableringstidspunktet.

#### Varige driftsmidler

Varige driftsmidler balanseføres og avskrives over driftsmiddelets forventede økonomiske levetid. Vedlikehold av driftsmidler kostnadsføres løpende under driftskostnader, mens påkostninger tillegges driftsmiddelets kostpris og avskrives i takt med driftsmidlet. Dersom gjenvinnbart beløp av driftsmiddelet er lavere enn balanseført verdi foretas nedskrivning til gjenvinnbart beløp. Gjenvinnbart beløp er det høyeste av netto salgsverdi og verdi i bruk. Verdi i bruk er nåverdien av de fremtidige kontantstrømmene som eiendelen vil generere.

#### Inntekter

Salg faktureres og inntektsføres i samme periode som tjenesten leveres til kunde, dog ikke tidligere enn leveranse. Eventuelle forskudd balanseføres og tas ikke til inntekt før leveransen har skjedd. Kostnader som er direkte hen førbart til en inntekt tas til kostnad i samme periode som inntekten tas inn i regnskapet.

#### Pensjoner

Selskapet er ikke pliktig til å ha pensjonsordning i henhold til lov om tjenestepensjon, og har dermed ikke etablert ordning ihht lovkrav.

#### Fordringer

Kundefordringer og andre fordringer er oppført i balansen til pålydende etter fradrag for avsetning til forventet tap. Avsetning til tap gjøres på grunnlag av individuelle vurderinger av de enkelte fordringene.

#### Skatt

Skattekostnaden i resultatregnskapet omfatter både periodens betalbare skatt og endring i utsatt skatt. Utsatt skatt er beregnet med 22% på grunnlag av de midlertidige forskjeller som eksisterer mellom regnskapsmessige og skattemessige verdier, samt skattemessig underskudd til fremføring ved utgangen av regnskapsåret. Skatteøkende og skattereduserende midlertidige forskjeller som reverserer eller kan reversere i samme periode er fastsatt og skattevirkningen er beregnet på netto grunnlaget.

Selskapet har ikke endret regnskapsprinsipp fra 2022 til 2023.



EURO CAR WASH NORGE AS  
924 771 984

## Note 1 - Antall årsverk

Antall årsverk sysselsatt i regnskapsåret: 1

## Note 2 - Lønnskostnader

Spesifikasjon av lønnskostnader	2023	2022
Lønn	776 118	870 000
Arbeidsgiveravgift	152 722	153 007
Pensjonskostnader	0	0
Andre relaterte ytelser	14 108	1 082
<b>Sum</b>	<b>942 948</b>	<b>1 024 088</b>

## Note 3 - Spesifisering av skatt

Skattepliktig inntekt	2023	2022
Resultat før skatt	115 252	-1 825
Permanente forskjeller	1 545	0
- Anvendelse av fremførbart underskudd	-116 797	0
<b>Skattepliktig inntekt</b>	<b>0</b>	<b>-1 825</b>

## Note 4 - Egenkapital

	Aksjekapital	Udekket tap	Sum
Egenkapital 31.12.2022	30 000	-117 370	-87 370
Årsresultat	0	115 252	115 252
<b>Egenkapital 31.12.2023</b>	<b>30 000</b>	<b>-2 117</b>	<b>27 883</b>

### Mer om egenkapital

I tråd med reglene i NRS 3 om hendelser etter balansedagen, samt reglene i regnskapsloven om fortsatt drift har styret tatt en vurdering på at det er forsvarlig å legge forutsetningen om fortsatt drift til grunn. Denne vurderingen er gjort på bakgrunn av at alle kostnadene til selskapet blir fakturert og dekket av selskaper i samme konsern, frem til selskapet har fått bygget opp kundebasen i Norge.



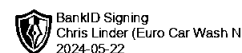
EURO CAR WASH NORGE AS  
924 771 984

**Note 5 - Aksjekapital**

<u>Aksjeklasse</u>	<u>Antall aksjer</u>	<u>Aksjenes pålydende</u>	<u>Bokført verdi</u>
Ordinære	1 000	30	30 000

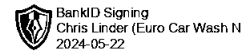
<u>Aksjonærer</u>	<u>Antall aksjer</u>	<u>Eierandel %</u>	<u>Aksjeklasse</u>
PINELINEGROUP OY	1 000	100,00	Ordinære



Årsregnskap for  
**EURO CAR WASH NORGE AS**  
924771984  
Regnskapsår  
01.01.2023 - 31.12.2023



**EURO CAR WASH NORGE AS**  
924 771 984

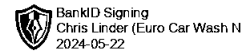


## Resultatregnskap

	Note	2023	2022
<b>Driftsinntekter</b>			
Salgsinntekt		1 661 725	1 553 871
<b>Sum driftsinntekter</b>		<b>1 661 725</b>	<b>1 553 871</b>
<b>Driftskostnader</b>			
Lønnskostnad	1, 2	-942 948	-1 024 088
Annen driftskostnad		-588 414	-527 054
<b>Sum driftskostnader</b>		<b>-1 531 362</b>	<b>-1 551 143</b>
<b>Driftsresultat</b>		<b>130 362</b>	<b>2 729</b>
<b>Finansinntekter</b>			
Annen renteinntekt		40	0
Annen finansinntekt		9 425	8 808
<b>Sum finansinntekter</b>		<b>9 466</b>	<b>8 808</b>
<b>Finanskostnader</b>			
Annen rentekostnad		-828	-3 953
Annen finanskostnad		-23 748	-9 409
<b>Sum finanskostnader</b>		<b>-24 576</b>	<b>-13 362</b>
<b>Netto finans</b>		<b>-15 110</b>	<b>-4 554</b>
<b>Resultat før skattekostnad</b>		<b>115 252</b>	<b>-1 825</b>
<b>Årsresultat</b>		<b>115 252</b>	<b>-1 825</b>
<b>Overføringer</b>			
Udekket tap	4	115 252	-1 825
<b>Sum overføringer</b>		<b>115 252</b>	<b>-1 825</b>



EURO CAR WASH NORGE AS  
924 771 984

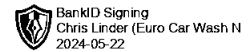


## Balanse

	Note	31.12.2023	31.12.2022
<b>EIENDELER</b>			
<b>Anleggsmidler</b>			
<b>Finansielle anleggsmidler</b>			
Andre langsiktige fordringer		10 000	10 000
<b>Sum finansielle anleggsmidler</b>		<b>10 000</b>	<b>10 000</b>
<b>Sum anleggsmidler</b>		<b>10 000</b>	<b>10 000</b>
<b>Omløpsmidler</b>			
<b>Fordringer</b>			
Andre kortsiktige fordringer		20 738	19 462
<b>Sum fordringer</b>		<b>20 738</b>	<b>19 462</b>
<b>Bankinnskudd, kontanter og lignende</b>			
Bankinnskudd, kontanter og lignende		200 992	128 688
<b>Sum bankinnskudd, kontanter og lignende</b>		<b>200 992</b>	<b>128 688</b>
<b>Sum omløpsmidler</b>		<b>221 729</b>	<b>148 150</b>
<b>SUM EIENDELER</b>		<b>231 729</b>	<b>158 150</b>



EURO CAR WASH NORGE AS  
924 771 984



## Balanse

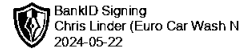
	Note	31.12.2023	31.12.2022
<b>EGENKAPITAL OG GJELD</b>			
<b>Egenkapital</b>			
<b>Innskutt egenkapital</b>			
Aksjekapital	4, 5	30 000	30 000
<b>Sum innskutt egenkapital</b>		<b>30 000</b>	<b>30 000</b>
<b>Opptjent egenkapital</b>			
Udekket tap	4	-2 117	-117 370
<b>Sum opptjent egenkapital</b>		<b>-2 117</b>	<b>-117 370</b>
<b>Sum egenkapital</b>		<b>27 883</b>	<b>-87 370</b>
<b>Gjeld</b>			
<b>Kortsiktig gjeld</b>			
Gjeld til kredittinstitusjoner		5 050	21 193
Leverandørgjeld		32 417	40 777
Skyldige offentlige avgifter		82 119	75 542
Kortsiktig konserngjeld		0	11 154
Annen kortsiktig gjeld		84 261	96 854
<b>Sum kortsiktig gjeld</b>		<b>203 847</b>	<b>245 520</b>
<b>Sum gjeld</b>		<b>203 847</b>	<b>245 520</b>
<b>SUM EGENKAPITAL OG GJELD</b>		<b>231 729</b>	<b>158 150</b>

Oslo, 21.05.2024

Chris Linder  
daglig leder



EURO CAR WASH NORGE AS  
924 771 984



## Noter

### Regnskapsprinsipper

Årsregnskapet er satt opp i samsvar med regnskapsloven og god regnskapsskikk for små foretak.

#### Klassifisering og vurdering av balanseposter

Eiendeler som er knyttet til varekretsløpet er klassifisert som omløpsmidler. Fordringer klassifiseres som omløpsmidler hvis de forfaller til betaling innen ett år etter transaksjonsdagen. Tilsvarende klassifiseres gjeld som kortsiktig hvis gjelden forfaller til betaling innen ett år.

Omløpsmidler vurderes til laveste av anskaffelseskost og virkelig verdi. Kortsiktig gjeld balanseføres til nominelt beløp på etableringstidspunktet. Anleggsmidler vurderes til anskaffelseskost. Varige anleggsmidler avskrives etter en fornuftig avskrivningsplan. Anleggsmidlene nedskrives til virkelig verdi ved verdifall som ikke forventes å være forbigående. Langsiktig gjeld med unntak av andre avsetninger balanseføres til nominelt beløp på etableringstidspunktet.

#### Varige driftsmidler

Varige driftsmidler balanseføres og avskrives over driftsmiddelets forventede økonomiske levetid. Vedlikehold av driftsmidler kostnadsføres løpende under driftskostnader, mens påkostninger tillegges driftsmiddelets kostpris og avskrives i takt med driftsmidlet. Dersom gjenvinnbart beløp av driftsmiddelet er lavere enn balanseført verdi foretas nedskrivning til gjenvinnbart beløp. Gjenvinnbart beløp er det høyeste av netto salgsverdi og verdi i bruk. Verdi i bruk er nåverdien av de fremtidige kontantstrømmene som eiendelen vil generere.

#### Inntekter

Salg faktureres og inntektsføres i samme periode som tjenesten leveres til kunde, dog ikke tidligere enn leveranse. Eventuelle forskudd balanseføres og tas ikke til inntekt før leveransen har skjedd. Kostnader som er direkte hen førbart til en inntekt tas til kostnad i samme periode som inntekten tas inn i regnskapet.

#### Pensjoner

Selskapet er ikke pliktig til å ha pensjonsordning i henhold til lov om tjenestepensjon, og har dermed ikke etablert ordning ihht lovkrav.

#### Fordringer

Kundefordringer og andre fordringer er oppført i balansen til pålydende etter fradrag for avsetning til forventet tap. Avsetning til tap gjøres på grunnlag av individuelle vurderinger av de enkelte fordringene.

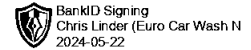
#### Skatt

Skattekostnaden i resultatregnskapet omfatter både periodens betalbare skatt og endring i utsatt skatt. Utsatt skatt er beregnet med 22% på grunnlag av de midlertidige forskjeller som eksisterer mellom regnskapsmessige og skattemessige verdier, samt skattemessig underskudd til fremføring ved utgangen av regnskapsåret. Skatteøkende og skattereduserende midlertidige forskjeller som reverserer eller kan reversere i samme periode er fastsatt og skattevirkningen er beregnet på nettogrunnlaget.

Selskapet har ikke endret regnskapsprinsipp fra 2022 til 2023.



**EURO CAR WASH NORGE AS**  
924 771 984



## Note 1 - Antall årsverk

Antall årsverk sysselsatt i regnskapsåret: 1

## Note 2 - Lønnskostnader

Spesifikasjon av lønnskostnader	2023	2022
Lønn	776 118	870 000
Arbeidsgiveravgift	152 722	153 007
Pensjonskostnader	0	0
Andre relaterte ytelser	14 108	1 082
<b>Sum</b>	<b>942 948</b>	<b>1 024 089</b>

## Note 3 - Spesifisering av skatt

Skattepliktig inntekt	2023	2022
Resultat før skatt	115 252	-1 825
Permanente forskjeller	1 545	0
- Anvendelse av fremførbart underskudd	-116 797	0
<b>Skattepliktig inntekt</b>	<b>0</b>	<b>-1 825</b>

## Note 4 - Egenkapital

	Aksjekapital	Udekket tap	Sum
Egenkapital 31.12.2022	30 000	-117 370	-87 370
Årsresultat	0	115 252	115 252
<b>Egenkapital 31.12.2023</b>	<b>30 000</b>	<b>-2 117</b>	<b>27 883</b>

### Mer om egenkapital

I tråd med reglene i NRS 3 om hendelser etter balansedagen, samt reglene i regnskapsloven om fortsatt drift har styret tatt en vurdering på at det er forsvarlig å legge forutsetningen om fortsatt drift til grunn. Denne vurderingen er gjort på bakgrunn av at alle kostnadene til selskapet blir fakturert og dekket av selskaper i samme konsern, frem til selskapet har fått bygget opp kundebasen i Norge.



EURO CAR WASH NORGE AS  
924 771 984



## Note 5 - Aksjekapital

<u>Aksjeklasse</u>	<u>Antall aksjer</u>	<u>Aksjenes pålydende</u>	<u>Bokført verdi</u>
Ordinære	1 000	30	30 000

<u>Aksjonærer</u>	<u>Antall aksjer</u>	<u>Eierandel %</u>	<u>Aksjeklasse</u>
PINELINEGROUP OY	1 000	100,00	Ordinære