



ÅRSREGNSKAPET FOR REGNSKAPSÅRET 2023 - GENERELL INFORMASJON

Enheten

Organisasjonsnummer: 919 982 381
Organisasjonsform: Aksjeselskap
Foretaksnavn: PÅ INVEST AS
Forretningsadresse: Trelastveien 26A
1415 OPPEGÅRD

Regnskapsår

Årsregnskapets periode: 01.01.2023 - 31.12.2023

Konsern

Morselskap i konsern: Nei

Regnskapsregler

Regler for små foretak benyttet: Ja
Benyttet ved utarbeidelsen av årsregnskapet til selskapet: Regnskapslovens alminnelige regler

Årsregnskapet fastsatt av kompetent organ

Bekreftet av representant for selskapet: Bente Jørgensen
Dato for fastsettelse av årsregnskapet: 29.07.2024

Grunnlag for avgivelse

År 2023: Årsregnskapet er elektronisk innlevert
År 2022: Tall er hentet fra elektronisk innlevert årsregnskap fra 2023

Det er ikke krav til at årsregnskapet m.v. som sendes til Regnskapsregisteret er undertegnet. Kontrollen på at dette er utført ligger hos revisor/enhetens øverste organ. Sikkerheten ivaretas ved at innsender har rolle/rettighet for innsending av årsregnskapet via Altinn, og ved at det bekreftes at årsregnskapet er fastsatt av kompetent organ.

Brønnøysundregistrene, 23.05.2025



Resultatregnskap

Beløp i: NOK	Note	2023	2022
RESULTATREGNSKAP			
Inntekter			
Sum inntekter		0	0
Kostnader			
Annen driftskostnad		13 967	14 499
Sum kostnader		13 967	14 499
Driftsresultat		-13 967	-14 499
Finansinntekter og finanskostnader			
Annen finansinntekt		478 802	52 906
Sum finansinntekter		478 802	52 906
Verdireduksjon av finansielle instrumenter vurdert til virkelig verdi	1	248 854	87 713
Annen rentekostnad		0	35 413
Annen finanskostnad		10 032	101 274
Sum finanskostnader		258 887	224 400
Netto finans		219 916	-171 494
Resultat før skattekostnad	2, 3	205 949	-185 993
Årsresultat		205 949	-185 993
Overføringer og disponeringer			
Annen egenkapital	4	205 949	-185 993
Sum overføringer og disponeringer		205 949	-185 993



Balanse

Beløp i: NOK	Note	2023	2022
BALANSE - EIENDELER			
Anleggsmidler			
Immaterielle eiendeler			
Sum immaterielle eiendeler		0	0
Varige driftsmidler			
Sum varige driftsmidler		0	0
Finansielle anleggsmidler			
Investering i datterselskap	5	0	0
Investeringer i tilknyttet selskap	5	3 328 094	1 159 650
Investeringer i aksjer og andeler		20 306	5 306
Sum finansielle anleggsmidler		3 348 400	1 164 956
Sum anleggsmidler		3 348 400	1 164 956
Omløpsmidler			
Varer			
Fordringer			
Sum fordringer		0	0
Investeringer			
Markedsbaserte aksjer	1	0	1 248 854
Sum investeringer		0	1 248 854
Bankinnskudd, kontanter og lignende			
Bankinnskudd, kontanter og lignende		54 742	9 707
Sum bankinnskudd, kontanter og lignende		54 742	9 707
Sum omløpsmidler		54 742	1 258 562
SUM EIENDELER		3 403 142	2 423 518

BALANSE - EGENKAPITAL OG GJELD



Balanse

Beløp i: NOK	Note	2023	2022
Egenkapital			
Innskutt egenkapital			
Aksjekapital	4, 6	30 000	30 000
Sum innskutt egenkapital		30 000	30 000
Opptjent egenkapital			
Annen egenkapital	4	419 827	213 878
Sum opptjent egenkapital		419 827	213 878
Sum egenkapital		449 827	243 878
Gjeld			
Langsiktig gjeld			
Sum avsetninger for forpliktelser		0	0
Annen langsiktig gjeld			
Øvrig langsiktig gjeld	7	2 953 315	2 133 315
Sum annen langsiktig gjeld		2 953 315	2 133 315
Sum langsiktig gjeld		2 953 315	2 133 315
Kortsiktig gjeld			
Gjeld til kredittinstitusjoner		0	1 325
Annen kortsiktig gjeld		0	45 000
Sum kortsiktig gjeld		0	46 325
Sum gjeld		2 953 315	2 179 640
SUM EGENKAPITAL OG GJELD		3 403 142	2 423 518



Brønnøysundregistrene

ÅRSREGNSKAP FOR REGNSKAPSÅRET 2023 - GENERELL INFORMASJON

Journalnummer: 2024 703099

Enheten

Organisasjonsnummer: 919 982 381
Organisasjonsform: Aksjeselskap
Foretaksnavn: PÅ INVEST AS
Forretningsadresse: Trelastveien 26A
1415 OPPEGÅRD

Regnskapsår

Årsregnskapets periode: 01.01.2023 - 31.12.2023

Konsern

Morselskap i konsern: Nei

Regnskapsregler

Regler for små foretak benyttet: Ja
Benyttet ved utarbeidelsen av
årsregnskapet til selskapet: Regnskapslovens alminnelige regler

Årsregnskapet fastsatt av kompetent organ

Bekreftet av representant for selskapet: Bente Jørgensen
Dato for fastsettelse av årsregnskapet: 29.07.2024

Revisjon

Selskapet har besluttet at årsregnskapet
ikke skal revideres: Ja
Årsregnskapet er utarbeidet av ekstern
autorisert regnskapsfører: Ja
Ekstern autorisert regnskapsfører har i
løpet av regnskapsåret bistått ved den
løpende regnskapsføringen eller utført
andre tjenester for selskapet enn å
utarbeide årsregnskapet: Ja

Grunnlag for avgivelse

År 2023: Årsregnskap er elektronisk innlevert.
År 2022: Tall er hentet fra elektronisk innlevert årsregnskap fra 2023.

Det er ikke krav til at årsregnskapet m.v. som sendes til Regnskapsregisteret er undertegnet. Kontrollen på at dette er utført ligger hos revisor/enhetens øverste organ. Sikkerheten ivaretas ved at innsender har rolle/rettighet for innsending av årsregnskapet via Altinn, og ved at det bekreftes at årsregnskapet er fastsatt av kompetent organ.

Brønnøysundregistrene, 02.08.2024

Brønnøysundregistrene
Postadresse: Postboks 900, 8910 Brønnøysund
Telefon: 75 00 75 00
E-post: firmapost@brreg.no Internett: www.brreg.no
Organisasjonsnummer: 974 760 673



Organisasjonsnr: 919 982 381
PÅ INVEST AS

RESULTATREGNSKAP

Beløp i: NOK	Note	2023	2022
RESULTATREGNSKAP			
Inntekter			
Sum inntekter		0	0
Kostnader			
Annen driftskostnad		13 967	14 499
Sum kostnader		13 967	14 499
Driftsresultat		-13 967	-14 499
Finansinntekter og finanskostnader			
Annen finansinntekt		478 802	52 906
Sum finansinntekter		478 802	52 906
Verdireduksjon av finansielle instrumenter vurdert til virkelig verdi	1	248 854	87 713
Annen rentekostnad		0	35 413
Annen finanskostnad		10 032	101 274
Sum finanskostnader		258 887	224 400
Netto finans		219 916	-171 494
Resultat før skattekostnad	2, 3	205 949	-185 993
Årsresultat		205 949	-185 993
Overføringer og disponeringer			
Annen egenkapital	4	205 949	-185 993
Sum overføringer og disponeringer		205 949	-185 993



Organisasjonsnr: 919 982 381
PÅ INVEST AS

BALANSE

Beløp i: NOK	Note	2023	2022
BALANSE - EIENDELER			
Anleggsmidler			
Immaterielle eiendeler			
Sum immaterielle eiendeler		0	0
Varige driftsmidler			
Sum varige driftsmidler		0	0
Finansielle anleggsmidler			
Investering i datterselskap	5	0	0
Investeringer i tilknyttet selskap	5	3 328 094	1 159 650
Investeringer i aksjer og andeler		20 306	5 306
Sum finansielle anleggsmidler		3 348 400	1 164 956
Sum anleggsmidler		3 348 400	1 164 956
Omløpsmidler			
Varer			
Fordringer			
Sum fordringer		0	0
Investeringer			
Markedsbaserte aksjer	1	0	1 248 854
Sum investeringer		0	1 248 854
Bankinnskudd, kontanter og lignende			
Bankinnskudd, kontanter og lignende		54 742	9 707
Sum bankinnskudd, kontanter og lignende		54 742	9 707
Sum omløpsmidler		54 742	1 258 562
SUM EIENDELER		3 403 142	2 423 518
BALANSE - EGENKAPITAL OG GJELD			
Egenkapital			
Innskutt egenkapital			
Aksjekapital	4, 6	30 000	30 000
Sum innskutt egenkapital		30 000	30 000



Opptjent egenkapital			
Annen egenkapital	4	419 827	213 878
Sum opptjent egenkapital		419 827	213 878
Sum egenkapital		449 827	243 878
Gjeld			
Langsiktig gjeld			
Sum avsetninger for forpliktelser		0	0
Annen langsiktig gjeld			
Øvrig langsiktig gjeld	7	2 953 315	2 133 315
Sum annen langsiktig gjeld		2 953 315	2 133 315
Sum langsiktig gjeld		2 953 315	2 133 315
Kortsiktig gjeld			
Gjeld til kredittinstitusjoner		0	1 325
Annen kortsiktig gjeld		0	45 000
Sum kortsiktig gjeld		0	46 325
Sum gjeld		2 953 315	2 179 640
SUM EGENKAPITAL OG GJELD		3 403 142	2 423 518



Organisasjonsnr: 919 982 381
PÅ INVEST AS

NOTEOPPLYSNINGER - SELSKAP - alle poster oppgitt i hele tall

Note

Regnskapsprinsipper

Regnskapsprinsipper Årsregnskapet er satt opp i samsvar med regnskapsloven og god regnskapsskikk for små foretak. Selskapets virksomhet Selskapets virksomhet består av investeringer i aksjer og andre verdipapirer, både kortsiktige plasseringer og langsiktige investeringer. Inntekter og kostnader Inntekter fra realisasjon av verdipapirer inntektsføres på transaksjonstidspunktet. Se nærmere omtale nedenfor vedr inntektsføring av avkastning på aksjer og andeler. Kostnader medtas etter sammenstillingsprinsippet, dvs. at kostnader medtas i samme periode som tilhørende inntekt inntektsføres. Klassifisering og vurdering av balanseposter Anleggsmidler omfatter eiendeler bestemt til varig eie og bruk, og er vurdert til anskaffelseskost. Anleggsmidler med begrenset økonomisk levetid avskrives planmessig. Anleggsmidler nedskrives til gjenvinnbart beløp ved verdifall som ikke forventes å være forbigående. Nedskrivningen reverseres når grunnlaget for nedskrivningen ikke lenger er til stede. Omløpsmidler og kortsiktig gjeld omfatter normalt poster som forfaller til betaling innen ett år etter balansedagen, samt poster som knytter seg til varekretsløpet. Omløpsmidler vurderes til laveste verdi av anskaffelseskost og antatt virkelig verdi. Aksjer i datterselskap og tilknyttede selskap Investeringer i datterselskap (normalt eierskap/stemmerett over 50%) og tilknyttede selskap (normalt eierskap/stemmerett mellom 20% til 50%) er vurdert til anskaffelseskost etter FIFO-metoden, men nedskrives til virkelig verdi dersom verdifallet ikke er forventes å være forbigående. Utbytte og konsernbidrag inntektsføres samme år som det er avsatt i datterselskapet. Utbytter og andre utdelinger fra tilknyttede selskap inntektsføres når de er mottatt. Andre aksjer og andeler Aksjer og andeler er vurdert til laveste verdi av anskaffelseskost etter FIFO-metoden og antatt salgsværdi. Utbytter og andre utdelinger vedr andre aksjer og andeler inntektsføres når de er mottatt. Markedsbaserte finansielle omløpsmidler vurderes til markedsverdi. Fordringer Fordringer oppføres til pålydende etter fradrag for avsetning til forventet tap. Skatt Skattekostnaden i resultatregnskapet omfatter både periodens betalbare skatt og endring i utsatt skatt. Utsatt skatt er beregnet på grunnlag av de midlertidige forskjeller som eksisterer mellom regnskapsmessige og skattemessige verdier, samt ligningsmessig underskudd til fremføring ved utgangen av regnskapsåret. Netto utsatt skattefordel balanseføres ikke i henhold til god regnskapsskikk for små foretak.

Note

Antall årsverk i regnskapsåret
0.00

Sum Beløp

Balanseført verdi 31.12. Varige driftsmidler Immaterielle eiend.



Note
5

Konsern, tilknyttet selskap m.v.

Investering som regnskapsføres etter egenkapitalmetoden

Konsernregnskap

Virksomheten inngår i konsolideringen til morselskapets konsernregnsk.: Nei

Morselskapet sitt navn

Forretningskontor for morselskapet

Datterselskap er utelatt fra konsolideringen: Ja

Begrunnelse for at datterselskap er utelatt fra konsolideringen

Aksjer i datterselskap er vurdert til historisk kost iht. regnskapsloven § 5-3, da selskapet kommer inn under reglene for små foretak

<u>Samlet beløp - tilknyttet selskap</u>	<u>Årets</u>	<u>Fjorårets</u>
--	--------------	------------------

<u>Samlet beløp - foretak i samme konsern</u>	<u>Årets</u>	<u>Fjorårets</u>
---	--------------	------------------

Kortsiktig gjeld

<u>Samlet beløp - foretak i samme konsern</u>	<u>Årets</u>	<u>Fjorårets</u>
---	--------------	------------------

<u>Samlet beløp - felles kontrollert virksomhet</u>	<u>Årets</u>	<u>Fjorårets</u>
---	--------------	------------------

Samlet forpliktelse til fordel for foretak i samme konsern

<u>Pantstillelse</u>	<u>Beløp</u>
----------------------	--------------

<u>Garantier</u>	<u>Beløp</u>
------------------	--------------

Mer om tilknyttet selskap/datterselskap

Selskapet har følgende datterselskap og tilknyttet selskap: Nilz AS Eierandel: 33 % Bokført verdi: 1 159 650 Resultat 2023: - 294 060 Egenkapital 311223: 1 999 568 Tenz Holding AS: Eierandel: 20% Bokført verdi: 6 000 Resultat 2023: 1 Egenkapital 311223: 24 217 Sendsmart Solutions AS Eierandel: 50% Bokført verdi: 2 162 444 Resultat 2023: - 464 468 Egenkapital 311223: 1 293 Styret er innforstått med at det er en negativ egenkapital i 2023 i Send Smart Solutions AS. Det ble kjøpt opp med bakgrunn i fremtidige inntjeningspotensialet hvor det i 2024 har blitt gjort en rekke omstrukturering som blant annet sikret kompetanse gjennom oppløring og i løpet av 2024 skal sette organisasjonen med rett kompetanse på rett sted. Vi har flyttet organisasjonen til nytt lokale som har medført store kostnadsbesparelser. I tillegg vil det bli lagt opp til utadrettet



salgsvirksomhet, noe som ikke har vært prioritert til nå. Styret mener at det med tiltakene som er satt i gang og som planlegges vil gi positivt resultat for 2024 og at verdien av aksjene er i behold.

Note

Fordringer

Fordringer som forfaller senere enn ett år etter regnskapsårets slutt

Mer om fordringer

Note

1

Virkelig verdi og resultatført verdiendr. i perioden, finansielle instrumenter

Mer om finansielle instrumenter

Samtlige markedsbaserte verdipapirer er solgt i 2023. Oppjustert verdi tidligere år er tilbakeført i forbindelse med salget.

Beskrivelse av finansielle derivater

<u>Beholdning av egne aksjer</u>	<u>Antall</u>	<u>Pålydende</u>	<u>Andel av aksjek.</u>
----------------------------------	---------------	------------------	-------------------------

Note

7

Gjeld

Gjeld som forfaller til betaling mer enn fem år etter regnskapsårets slutt

Gjeld sikret ved pant eller lignende sikkerhet i eiendeler

Balanseført verdi av de pantsatte eiendeler

Summen av garantiforpliktelser som ikke er regnskapsført

Garantiforpliktelser som er sikret ved pant

Mer om gjeld

Gjeld til styreleder utgjør kr 2 953 315. Mellomværende er ikke renteberegnet

Note

Noteopplysninger ut over minimumskravene for små foretak



Årsregnskap for
PÅ INVEST AS

919982381

Regnskapsår
01.01.2023 - 31.12.2023



PA INVEST AS
919 982 381

Resultatregnskap

	Note	2023	2022
Driftskostnader			
Annen driftskostnad		-13 967	-14 499
Sum driftskostnader		-13 967	-14 499
Driftsresultat		-13 967	-14 499
Finansinntekter			
Annen finansinntekt		478 802	52 906
Sum finansinntekter		478 802	52 906
Finanskostnader			
Verdireduksjon av finansielle instrumenter vurdert til virkelig verdi	1	-248 854	-87 713
Annen rentekostnad		0	-35 413
Annen finanskostnad		-10 032	-101 274
Sum finanskostnader		-258 887	-224 400
Netto finans		219 916	-171 494
Resultat før skattekostnad	2, 3	205 949	-185 993
Årsresultat		205 949	-185 993
Overføringer			
Annen egenkapital	4	205 949	-185 993
Sum overføringer		205 949	-185 993



PA INVEST AS
919 982 381

Balanse

	Note	31.12.2023	31.12.2022
EIENDELER			
Anleggsmidler			
Finansielle anleggsmidler			
Investeringer i tilknyttet selskap	5	3 328 094	1 159 650
Investeringer i aksjer og andeler		20 306	5 306
Sum finansielle anleggsmidler		3 348 400	1 164 956
Sum anleggsmidler		3 348 400	1 164 956
Omløpsmidler			
Investeringer			
Markedsbaserte aksjer	1	0	1 248 854
Sum investeringer		0	1 248 854
Bankinnskudd, kontanter og lignende			
Bankinnskudd, kontanter og lignende		54 742	9 707
Sum bankinnskudd, kontanter og lignende		54 742	9 707
Sum omløpsmidler		54 742	1 258 562
SUM EIENDELER		3 403 142	2 423 518



PA INVEST AS
919 982 381

Balanse

	Note	31.12.2023	31.12.2022
EGENKAPITAL OG GJELD			
Egenkapital			
Innskutt egenkapital			
Aksjekapital	4, 6	30 000	30 000
Sum innskutt egenkapital		30 000	30 000
Opptjent egenkapital			
Annen egenkapital	4	419 827	213 878
Sum opptjent egenkapital		419 827	213 878
Sum egenkapital		449 827	243 878
Gjeld			
Annen langsiktig gjeld			
Øvrig langsiktig gjeld	7	2 953 315	2 133 315
Sum annen langsiktig gjeld		2 953 315	2 133 315
Kortsiktig gjeld			
Gjeld til kredittinstitusjoner		0	1 325
Annen kortsiktig gjeld		0	45 000
Sum kortsiktig gjeld		0	46 325
Sum gjeld		2 953 315	2 179 640
SUM EGENKAPITAL OG GJELD		3 403 142	2 423 518

Nordre Follo, 29.07.2024

Petter Arvid Franck
styrets leder / daglig leder



PA INVEST AS
919 982 381

Noter

Regnskapsprinsipper

Regnskapsprinsipper

Årsregnskapet er satt opp i samsvar med regnskapsloven og god regnskapsskikk for små foretak.

Selskapets virksomhet

Selskapets virksomhet består av investeringer i aksjer og andre verdipapirer, både kortsiktige plasseringer og langsiktige investeringer.

Inntekter og kostnader

Inntekter fra realisasjon av verdipapirer inntektsføres på transaksjonstidspunktet. Se nærmere omtale nedenfor vedr inntektsføring av avkastning på aksjer og andeler.

Kostnader medtas etter sammenstillingsprinsippet, dvs. at kostnader medtas i samme periode som tilhørende inntekt inntektsføres.

Klassifisering og vurdering av balanseposter

Anleggsmidler omfatter eiendeler bestemt til varig eie og bruk, og er vurdert til anskaffelseskost. Anleggsmidler med begrenset økonomisk levetid avskrives planmessig. Anleggsmidler nedskrives til gjenvinnbart beløp ved verdifall som ikke forventes å være forbigående. Nedskrivningen reverseres når grunnlaget for nedskrivningen ikke lenger er til stede.

Omløpsmidler og kortsiktig gjeld omfatter normalt poster som forfaller til betaling innen ett år etter balansedagen, samt poster som knytter seg til varekretsløpet. Omløpsmidler vurderes til laveste verdi av anskaffelseskost og antatt virkelig verdi.

Aksjer i datterselskap og tilknyttede selskap

Investeringer i datterselskap (normalt eierskap/stemmerett over 50%) og tilknyttede selskap (normalt eierskap/stemmerett mellom 20% til 50%) er vurdert til anskaffelseskost etter FIFU-metoden, men nedskrives til virkelig verdi dersom verdifallet ikke er forventes å være forbigående.

Utbytte og konsernbidrag inntektsføres samme år som det er avsatt i datterselskapet. Utbytter og andre utdelinger fra tilknyttede selskap inntektsføres når de er mottatt.

Andre aksjer og andeler

Aksjer og andeler er vurdert til laveste verdi av anskaffelseskost etter FIFU-metoden og antatt salgsverdi. Utbytter og andre utdelinger vedr andre aksjer og andeler inntektsføres når de er mottatt. Markedsbaserte finansielle omløpsmidler vurderes til markedsverdi.

Fordringer

Fordringer oppføres til pålydende etter fradrag for avsetning til forventet tap.

Skatt

Skattekostnaden i resultatregnskapet omfatter både periodens betalbare skatt og endring i utsatt skatt. Utsatt skatt er beregnet på grunnlag av de midlertidige forskjeller som eksisterer mellom regnskapsmessige og skattemessige verdier, samt ligningsmessig underskudd til fremføring ved utgangen av regnskapsåret. Netto utsatt skattefordel balanseføres ikke i henhold til god regnskapsskikk for små foretak.



PA INVEST AS
919 982 381

Note 1 - Virkelig verdi av finansielle instrumenter

Mer om finansielle instrumenter

Samtlige markedsbaserte verdipapirer er solgt i 2023. Oppjustert verdi tidligere år er tilbakeført i forbindelse med salget.

Note 2 - Spesifisering av skatt

Skattepliktig inntekt	2023	2022
Resultat før skatt	205 949	-185 993
Permanente forskjeller	-212 497	135 275
Skattepliktig inntekt	-6 548	-50 718

Note 3 - Midlertidige forskjeller - utsatt skatt/skattefordel

Utsatt skatt/utsatt skattefordel i balansen avsettes på grunnlag av forskjeller mellom regnskapsmessige og skattemessige verdier i henhold til norsk regnskapsstandard for skatt.

Midlertidige skatteøkende og skattereduserende forskjeller som kan utlignes er nettoført.

Midlertidige forskjeller knyttet til:	01.01.2023	31.12.2023	Endring
Fremførbart underskudd	-191 704	-198 252	6 548
Netto forskjeller	-191 704	-198 252	6 548
Skattereduserende forskjeller som ikke kan utlignes	191 704	198 252	-6 548
Sum midlertidige forskjeller som påvirker betalbar skatt	0	0	0
Utsatt skatt 31.12.2023 basert på 22 %	0	0	0

Note 4 - Egenkapital

	Aksjekapital	Opptjent egenkapital	Sum
Egenkapital 31.12.2022	30 000	213 878	243 878
Årsresultat	0	205 949	205 949
Egenkapital 31.12.2023	30 000	419 827	449 827



PA INVEST AS
919 982 381

Note 5 - Konsern, tilknyttet selskap m.v.

Konsernregnskap

Begrunnelse for at datterselskap er utelatt fra konsolideringen

Aksjer i datterselskap er vurdert til historisk kost iht. regnskapsloven § 5-3, da selskapet kommer inn under reglene for små foretak

Mer om tilknyttet selskap/datterselskap

Selskapet har følgende datterselskap og tilknyttet selskap:

Nilz AS

Eierandel: 33 %

Bokført verdi: 1 159 650

Resultat 2023: - 294 060

Egenkapital 311223: 1 999 568

Tenz Holding AS:

Eierandel: 20%

Bokført verdi: 6 000

Resultat 2023: 1

Egenkapital 311223: 24 217

Sendsmart Solutions AS

Eierandel: 50%

Bokført verdi: 2 162 444

Resultat 2023: - 464 468

Egenkapital 311223: 1 293

Styret er innforstått med at det er en negativ egenkapital i 2023 i Send Smart Solutions AS. Det ble kjøpt opp med bakgrunn i fremtidige inntjeningspotensialet hvor det i 2024 har blitt gjort en rekke omstrukturering som blant annet sikret kompetanse gjennom opplæring og i løpet av 2024 skal sette organisasjonen med rett kompetanse på rett sted. Vi har flyttet organisasjonen til nytt lokale som har medført store kostnadsbesparelser. I tillegg vil det bli lagt opp til utadrettet salgsvirksomhet, noe som ikke har vært prioritert til nå. Styret mener at det med tiltakene som er satt i gang og som planlegges vil gi positivt resultat for 2024 og at verdien av aksjene er i behold.

Note 6 - Aksjekapital

Aksjeklasse	Antall aksjer	Aksjenes pålydende	Bokført verdi
Ordinære	300	100	30 000
Aksjonærer	Antall aksjer	Eierandel %	Aksjeklasse
Petter Arvid Franck	210	70,00	Ordinære
Åsa Elisabeth Franck	90	30,00	Ordinære
Totalt antall aksjer	300	100	


Note 7 - Gjeld og garantiforpliktelser

Mer om gjeld

Gjeld til styreleder utgjør kr 2 953 315. Mellomværende er ikke renteberegnet

Antall årsverk


Selskapet har ikke hatt ansatte i løpet av regnskapsåret.



Årsregnskap for
PÅ INVEST AS
919982381
Regnskapsår
01.01.2023 - 31.12.2023



PA INVEST AS
919 982 381



Resultatregnskap

	Note	2023	2022
Driftskostnader			
Annen driftskostnad		-13 967	-14 499
Sum driftskostnader		-13 967	-14 499
Driftsresultat		-13 967	-14 499
Finansinntekter			
Annen finansinntekt		478 802	52 906
Sum finansinntekter		478 802	52 906
Finanskostnader			
Verdireduksjon av finansielle instrumenter vurdert til virkelig verdi	1	-248 854	-87 713
Annen rentekostnad		0	-35 413
Annen finanskostnad		-10 032	-101 274
Sum finanskostnader		-258 887	-224 400
Netto finans		219 916	-171 494
Resultat før skattekostnad	2, 3	205 949	-185 993
Årsresultat		205 949	-185 993
Overføringer			
Annen egenkapital	4	205 949	-185 993
Sum overføringer		205 949	-185 993



PA INVEST AS
919 982 381

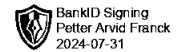


Balanse

	Note	31.12.2023	31.12.2022
EIENDELER			
Anleggsmidler			
Finansielle anleggsmidler			
Investeringer i tilknyttet selskap	5	3 328 094	1 159 650
Investeringer i aksjer og andeler		20 306	5 306
Sum finansielle anleggsmidler		3 348 400	1 164 956
Sum anleggsmidler		3 348 400	1 164 956
Omløpsmidler			
Investeringer			
Markedsbaserte aksjer	1	0	1 248 854
Sum investeringer		0	1 248 854
Bankinnskudd, kontanter og lignende			
Bankinnskudd, kontanter og lignende		54 742	9 707
Sum bankinnskudd, kontanter og lignende		54 742	9 707
Sum omløpsmidler		54 742	1 258 562
SUM EIENDELER		3 403 142	2 423 518



PA INVEST AS
919 982 381



Balanse


	Note	31.12.2023	31.12.2022
EGENKAPITAL OG GJELD			
Egenkapital			
Innskutt egenkapital			
Aksjekapital	4, 6	30 000	30 000
Sum innskutt egenkapital		30 000	30 000
Opptjent egenkapital			
Annen egenkapital	4	419 827	213 878
Sum opptjent egenkapital		419 827	213 878
Sum egenkapital		449 827	243 878
Gjeld			
Annen langsiktig gjeld			
Øvrig langsiktig gjeld	7	2 953 315	2 133 315
Sum annen langsiktig gjeld		2 953 315	2 133 315
Kortsiktig gjeld			
Gjeld til kredittinstitusjoner		0	1 325
Annen kortsiktig gjeld		0	45 000
Sum kortsiktig gjeld		0	46 325
Sum gjeld		2 953 315	2 179 640
SUM EGENKAPITAL OG GJELD		3 403 142	2 423 518

Nordre Follo, 29.07.2024

Petter Arvid Franck
styrets leder / daglig leder



PA INVEST AS
919 982 381



Noter

Regnskapsprinsipper

Regnskapsprinsipper

Årsregnskapet er satt opp i samsvar med regnskapsloven og god regnskapsskikk for små foretak.

Selskapets virksomhet

Selskapets virksomhet består av investeringer i aksjer og andre verdipapirer, både kortsiktige plasseringer og langsiktige investeringer.

Inntekter og kostnader

Inntekter fra realisasjon av verdipapirer inntektsføres på transaksjonstidspunktet. Se nærmere omtale nedenfor vedr inntektsføring av avkastning på aksjer og andeler.

Kostnader medtas etter sammenstillingsprinsippet, dvs. at kostnader medtas i samme periode som tilhørende inntekt inntektsføres.

Klassifisering og vurdering av balanseposter

Anleggsmidler omfatter eiendeler bestemt til varig eie og bruk, og er vurdert til anskaffelseskost. Anleggsmidler med begrenset økonomisk levetid avskrives planmessig. Anleggsmidler nedskrives til gjenvinnbart beløp ved verdifall som ikke forventes å være forbigående. Nedskrivningen reverseres når grunnlaget for nedskrivningen ikke lenger er til stede.

Omløpsmidler og kortsiktig gjeld omfatter normalt poster som forfaller til betaling innen ett år etter balansedagen, samt poster som knytter seg til varekretsløpet. Omløpsmidler vurderes til laveste verdi av anskaffelseskost og antatt virkelig verdi.

Aksjer i datterselskap og tilknyttede selskap

Investeringer i datterselskap (normalt eierskap/stemmerett over 50%) og tilknyttede selskap (normalt eierskap/stemmerett mellom 20% til 50%) er vurdert til anskaffelseskost etter FIFU-metoden, men nedskrives til virkelig verdi dersom verdifallet ikke er forventes å være forbigående.

Utbytte og konsernbidrag inntektsføres samme år som det er avsatt i datterselskapet. Utbytter og andre utdelinger fra tilknyttede selskap inntektsføres når de er mottatt.

Andre aksjer og andeler

Aksjer og andeler er vurdert til laveste verdi av anskaffelseskost etter FIFU-metoden og antatt salgsverdi. Utbytter og andre utdelinger vedr andre aksjer og andeler inntektsføres når de er mottatt. Markedsbaserte finansielle omløpsmidler vurderes til markedsverdi.

Fordringer


Fordringer oppføres til pålydende etter fradrag for avsetning til forventet tap.

Skatt

Skattekostnaden i resultatregnskapet omfatter både periodens betalbare skatt og endring i utsatt skatt. Utsatt skatt er beregnet på grunnlag av de midlertidige forskjeller som eksisterer mellom regnskapsmessige og skattemessige verdier, samt ligningsmessig underskudd til fremføring ved utgangen av regnskapsåret. Netto utsatt skattefordel balanseføres ikke i henhold til god regnskapsskikk for små foretak.



PA INVEST AS
919 982 381



Note 1 - Virkelig verdi av finansielle instrumenter

Mer om finansielle instrumenter

Samtlige markedsbaserte verdipapirer er solgt i 2023. Oppjustert verdi tidligere år er tilbakeført i forbindelse med salget.

Note 2 - Spesifisering av skatt

Skattepliktig inntekt	2023	2022
Resultat før skatt	205 949	-185 993
Permanente forskjeller	-212 497	135 275
Skattepliktig inntekt	-6 548	-50 718

Note 3 - Midlertidige forskjeller - utsatt skatt/skattefordel

Utsatt skatt/utsatt skattefordel i balansen avsettes på grunnlag av forskjeller mellom regnskapsmessige og skattemessige verdier i henhold til norsk regnskapsstandard for skatt.

Midlertidige skatteøkende og skattereduserende forskjeller som kan utlignes er nettoført.

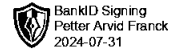
Midlertidige forskjeller knyttet til:	01.01.2023	31.12.2023	Endring
Fremførbart underskudd	-191 704	-198 252	6 548
Netto forskjeller	-191 704	-198 252	6 548
Skattereduserende forskjeller som ikke kan utlignes	191 704	198 252	-6 548
Sum midlertidige forskjeller som påvirker betalbar skatt	0	0	0
Utsatt skatt 31.12.2023 basert på 22 %	0	0	0

Note 4 - Egenkapital

	Aksjekapital	Opptjent egenkapital	Sum
Egenkapital 31.12.2022	30 000	213 878	243 878
Årsresultat	0	205 949	205 949
Egenkapital 31.12.2023	30 000	419 827	449 827



PA INVEST AS
919 982 381



Note 5 - Konsern, tilknyttet selskap m.v.

Konsernregnskap

Begrunnelse for at datterselskap er utelatt fra konsolideringen

Aksjer i datterselskap er vurdert til historisk kost iht. regnskapsloven § 5-3, da selskapet kommer inn under reglene for små foretak

Mer om tilknyttet selskap/datterselskap

Selskapet har følgende datterselskap og tilknyttet selskap:

Nilz AS

Eierandel: 33 %

Bokført verdi: 1 159 650

Resultat 2023: - 294 060

Egenkapital 311223: 1 999 568

Tenz Holding AS:

Eierandel: 20%

Bokført verdi: 6 000

Resultat 2023: 1

Egenkapital 311223: 24 217

Sendsmart Solutions AS

Eierandel: 50%

Bokført verdi: 2 162 444

Resultat 2023: - 464 468

Egenkapital 311223: 1 293

Styret er innforstått med at det er en negativ egenkapital i 2023 i Send Smart Solutions AS. Det ble kjøpt opp med bakgrunn i fremtidige inntjeningspotensialet hvor det i 2024 har blitt gjort en rekke omstrukturering som blant annet sikret kompetanse gjennom opplæring og i løpet av 2024 skal sette organisasjonen med rett kompetanse på rett sted. Vi har flyttet organisasjonen til nytt lokale som har medført store kostnadsbesparelser. I tillegg vil det bli lagt opp til utadrettet salgsvirksomhet, noe som ikke har vært prioritert til nå. Styret mener at det med tiltakene som er satt i gang og som planlegges vil gi positivt resultat for 2024 og at verdien av aksjene er i behold.

Note 6 - Aksjekapital

Aksjeklasse	Antall aksjer	Aksjenes pålydende	Bokført verdi
Ordinære	300	100	30 000
Aksjonærer	Antall aksjer	Eierandel %	Aksjeklasse
Petter Arvid Franck	210	70,00	Ordinære
Åsa Elisabeth Franck	90	30,00	Ordinære
Totalt antall aksjer	300	100	


Note 7 - Gjeld og garantiforpliktelser

Mer om gjeld

Gjeld til styreleder utgjør kr 2 953 315. Mellomværende er ikke renteberegnet

Antall årsverk

Selskapet har ikke hatt ansatte i løpet av regnskapsåret.



Ordinær generalforsamling for 919982381 PÅ INVEST AS

Behandling av årsregnskap for 2023

Åpning

Generalforsamlingen i PÅ Invest AS ble åpnet av styreleder Petter Arvid Franck den 29.07.2024 kl 13.00. Det fremkom ingen innsigelser mot innkallelsen og generalforsamlingen ble derfor lovlig satt.

Følgende aksjonærer var tilstede:

Petter Franck: 210 aksjer

Åsa Franck: 90 aksjer

Aksept av forenklet møtebehandling

Aksept av forenklet prosess i henhold til Aksjeloven § 5-7

Godkjenning av innkalling og dagsorden

Forslag til vedtak

Innkalling og dagsorden godkjennes, og generalforsamlingen er herved satt.

Stemmegivning

Forslaget ble enstemmig vedtatt

Godkjenning av årsregnskap

Vedlagt følger årsregnskapet som styret har fremlagt som forslag til selskapets regnskap for regnskapsåret 2023. Regnskapet viser overskudd kr 205 949.

Forslag til vedtak

Det fremlagte årsregnskapet fastsettes som selskapets årsregnskap for regnskapsåret 2023. Overskudd kr 205 949 overføres annen egenkapital.

Stemmegivning

Forslaget ble enstemmig vedtatt

Vedtak

Forslaget ble vedtatt.

Fastsettelse av godtgjørelse til styret



Det ble vedtatt godtgjørelse til styret kr 0,-

Stemmegivning

Forslaget ble enstemmig vedtatt

Vedtatt

Forslaget ble vedtatt.

Valg av styrets medlemmer

I henhold til vedtektene ble det avholdt valg av styrets sammensetning og følgende ble enstemmig vedtatt:

Styreleder: Petter Franck

Styremedlem: Åsa Franck

Generalforsamlingen ble deretter hevet.

Oslo, 29.07.2024

Åsa Franck

Petter Franck