



## ÅRSREGNSKAPET FOR REGNSKAPSÅRET 2020 - GENERELL INFORMASJON

### Enheten

Organisasjonsnummer: 977 345 308  
Organisasjonsform: Aksjeselskap  
Foretaksnavn: SANDE BYGG AS  
Forretningsadresse: Kvernheten 18  
4073 RANDABERG

### Regnskapsår

Årsregnskapets periode: 01.01.2020 - 31.12.2020

### Konsern

Morselskap i konsern: Nei

### Regnskapsregler

Regler for små foretak benyttet: Ja  
Benyttet ved utarbeidelsen av årsregnskapet til selskapet: Regnskapslovens alminnelige regler

### Årsregnskapet fastsatt av kompetent organ

Bekreftet av representant for selskapet: Reidar Sande  
Dato for fastsettelse av årsregnskapet: 13.08.2021

### Grunnlag for avgivelse

År 2020: Årsregnskapet er elektronisk innlevert  
År 2019: Tall er hentet fra elektronisk innlevert årsregnskap fra 2020

*Det er ikke krav til at årsregnskapet m.v. som sendes til Regnskapsregisteret er undertegnet. Kontrollen på at dette er utført ligger hos revisor/enhetens øverste organ. Sikkerheten ivaretas ved at innsender har rolle/rettighet for innsending av årsregnskapet via Altinn, og ved at det bekreftes at årsregnskapet er fastsatt av kompetent organ.*

Brønnøysundregistrene, 06.07.2022



## Resultatregnskap

Beløp i: NOK	Note	2020	2019
<b>RESULTATREGNSKAP</b>			
<b>Inntekter</b>			
Salgsinntekt		4 759 328	2 338 913
<b>Sum inntekter</b>		<b>4 759 328</b>	<b>2 338 913</b>
<b>Kostnader</b>			
Varekostnad		1 938 022	810 635
Lønnskostnad	4, 5, 6	2 170 509	1 313 970
Avskrivning på varige driftsm. og immatr. eiendeler	3	34 552	5 632
Annen driftskostnad	8	314 984	321 453
<b>Sum kostnader</b>		<b>4 458 067</b>	<b>2 451 689</b>
<b>Driftsresultat</b>		<b>301 260</b>	<b>-112 776</b>
<b>Finansinntekter og finanskostnader</b>			
Annen finansinntekt		46	38
<b>Sum finansinntekter</b>		<b>46</b>	<b>38</b>
Annen rentekostnad		21 598	11 226
<b>Sum finanskostnader</b>		<b>21 598</b>	<b>11 226</b>
<b>Netto finans</b>		<b>-21 552</b>	<b>-11 188</b>
<b>Ordinært resultat før skattekostnad</b>		<b>279 708</b>	<b>-123 965</b>
Skattekostnad på ordinært resultat	2	61 976	-26 678
<b>Ordinært resultat etter skattekostnad</b>		<b>217 732</b>	<b>-97 287</b>
<b>Årsresultat</b>		<b>217 732</b>	<b>-97 287</b>
<b>Overføringer og disponeringer</b>			
Udekket tap		54 705	-54 705
Annen egenkapital		163 027	-42 581
<b>Sum overføringer og disponeringer</b>		<b>217 732</b>	<b>-97 287</b>



## Balanse

Beløp i: NOK	Note	2020	2019
<b>BALANSE - EIENDELER</b>			
<b>Anleggsmidler</b>			
<b>Immaterielle eiendeler</b>			
Utsatt skattefordel	1	183 967	245 943
<b>Sum immaterielle eiendeler</b>		<b>183 967</b>	<b>245 943</b>
<b>Varige driftsmidler</b>			
Driftsløsøre, inventar, verktøy, kontormaskiner og lign.	3, 11	153 700	165 200
<b>Sum varige driftsmidler</b>		<b>153 700</b>	<b>165 200</b>
<b>Finansielle anleggsmidler</b>			
Investeringer i aksjer og andeler		1 000	1 000
<b>Sum finansielle anleggsmidler</b>		<b>1 000</b>	<b>1 000</b>
<b>Sum anleggsmidler</b>		<b>338 667</b>	<b>412 143</b>
<b>Omløpsmidler</b>			
<b>Varer</b>			
<b>Fordringer</b>			
Kundefordringer	9	519 425	537 684
Andre fordringer		39 691	68 245
<b>Sum fordringer</b>		<b>559 116</b>	<b>605 930</b>
<b>Bankinnskudd, kontanter og lignende</b>			
Bankinnskudd, kontanter og lignende	10	647 778	63 224
<b>Sum bankinnskudd, kontanter og lignende</b>		<b>647 778</b>	<b>63 224</b>
<b>Sum omløpsmidler</b>		<b>1 206 894</b>	<b>669 153</b>
<b>SUM EIENDELER</b>		<b>1 545 561</b>	<b>1 081 296</b>

## BALANSE - EGENKAPITAL OG GJELD

### Egenkapital



## Balanse

Beløp i: NOK	Note	2020	2019
<b>Innskutt egenkapital</b>			
Aksjekapital (100 aksjer à kr 1 000,00)	12, 13	100 000	100 000
<b>Sum innskutt egenkapital</b>		<b>100 000</b>	<b>100 000</b>
<b>Opptjent egenkapital</b>			
Annen egenkapital	13	163 027	
Udekket tap	13		54 705
<b>Sum opptjent egenkapital</b>		<b>163 027</b>	<b>-54 705</b>
<b>Sum egenkapital</b>	13	<b>263 027</b>	<b>45 295</b>
<b>Gjeld</b>			
<b>Langsiktig gjeld</b>			
<b>Annen langsiktig gjeld</b>			
Gjeld til kredittinstitusjoner	11	111 372	161 895
<b>Sum annen langsiktig gjeld</b>		<b>111 372</b>	<b>161 895</b>
<b>Sum langsiktig gjeld</b>		<b>111 372</b>	<b>161 895</b>
<b>Kortsiktig gjeld</b>			
Leverandørgjeld		233 919	152 448
Skyldige offentlige avgifter		468 568	228 494
Annen kortsiktig gjeld		468 676	493 165
<b>Sum kortsiktig gjeld</b>		<b>1 171 163</b>	<b>874 107</b>
<b>Sum gjeld</b>		<b>1 282 534</b>	<b>1 036 002</b>
<b>SUM EGENKAPITAL OG GJELD</b>		<b>1 545 561</b>	<b>1 081 296</b>



## Brønnøysundregistrene

### ÅRSREGNSKAP FOR REGNSKAPSÅRET 2020 - GENERELL INFORMASJON

Journalnummer: 2021 657788

#### Enheten

Organisasjonsnummer: 977 345 308  
Organisasjonsform: Aksjeselskap  
Foretaksnavn: SANDE BYGG AS  
Forretningsadresse: Kvernheten 18  
4073 RANDABERG

#### Regnskapsår

Årsregnskapets periode: 01.01.2020 - 31.12.2020

#### Konsern

Morselskap i konsern: Nei

#### Regnskapsregler

Regler for små foretak benyttet: Ja  
Benyttet ved utarbeidelsen av  
årsregnskapet til selskapet: Regnskapslovens alminnelige regler

#### Årsregnskapet fastsatt av kompetent organ

Bekreftet av representant for selskapet: Reidar Sande  
Dato for fastsettelse av årsregnskapet: 13.08.2021

#### Revisjon

Årsregnskapet er utarbeidet av ekstern  
autorisert regnskapsfører: Ja

#### Grunnlag for avgivelse

År 2020: Årsregnskap er elektronisk innlevert.  
År 2019: Tall er hentet fra elektronisk innlevert årsregnskap fra 2020.

*Det er ikke krav til at årsregnskapet m.v. som sendes til Regnskapsregisteret er undertegnet. Kontrollen på at dette er utført ligger hos revisor/enhetens øverste organ. Sikkerheten ivaretas ved at innsender har rolle/rettighet for innsending av årsregnskapet via Altinn, og ved at det bekreftes at årsregnskapet er fastsatt av kompetent organ.*

Brønnøysundregistrene, 01.09.2021



Organisasjonsnr: 977 345 308  
SANDE BYGG AS

## RESULTATREGNSKAP

<b>Beløp i: NOK</b>	<b>Note</b>	<b>2020</b>	<b>2019</b>
<b>RESULTATREGNSKAP</b>			
<b>Inntekter</b>			
Salgsinntekt		4 759 328	2 338 913
<b>Sum inntekter</b>		<b>4 759 328</b>	<b>2 338 913</b>
<b>Kostnader</b>			
Varekostnad		1 938 022	810 635
Lønnskostnad	4, 5, 6	2 170 509	1 313 970
Avskrivning på varige driftsm. og immatr. eiendeler	3	34 552	5 632
Annen driftskostnad	8	314 984	321 453
<b>Sum kostnader</b>		<b>4 458 067</b>	<b>2 451 689</b>
<b>Driftsresultat</b>		<b>301 260</b>	<b>-112 776</b>
<b>Finansinntekter og finanskostnader</b>			
Annen finansinntekt		46	38
<b>Sum finansinntekter</b>		<b>46</b>	<b>38</b>
Annen rentekostnad		21 598	11 226
<b>Sum finanskostnader</b>		<b>21 598</b>	<b>11 226</b>
<b>Netto finans</b>		<b>-21 552</b>	<b>-11 188</b>
<b>Ordinært resultat før skattekostnad</b>		<b>279 708</b>	<b>-123 965</b>
Skattekostnad på ordinært resultat	2	61 976	-26 678
<b>Ordinært resultat etter skattekostnad</b>		<b>217 732</b>	<b>-97 287</b>
<b>Årsresultat</b>		<b>217 732</b>	<b>-97 287</b>
<b>Overføringer og disponeringer</b>			
Udekket tap		54 705	-54 705
Annen egenkapital		163 027	-42 581
<b>Sum overføringer og disponeringer</b>		<b>217 732</b>	<b>-97 287</b>



Organisasjonsnr: 977 345 308  
SANDE BYGG AS

## BALANSE

Beløp i: NOK	Note	2020	2019
<b>BALANSE - EIENDELER</b>			
<b>Anleggsmidler</b>			
<b>Immaterielle eiendeler</b>			
Utsatt skattefordel	1	183 967	245 943
<b>Sum immaterielle eiendeler</b>		<b>183 967</b>	<b>245 943</b>
<b>Varige driftsmidler</b>			
Driftsløsøre, inventar, verktøy, kontormaskiner og lign.	3, 11	153 700	165 200
<b>Sum varige driftsmidler</b>		<b>153 700</b>	<b>165 200</b>
<b>Finansielle anleggsmidler</b>			
Investeringer i aksjer og andeler		1 000	1 000
<b>Sum finansielle anleggsmidler</b>		<b>1 000</b>	<b>1 000</b>
<b>Sum anleggsmidler</b>		<b>338 667</b>	<b>412 143</b>
<b>Omløpsmidler</b>			
<b>Varer</b>			
<b>Fordringer</b>			
Kundefordringer	9	519 425	537 684
Andre fordringer		39 691	68 245
<b>Sum fordringer</b>		<b>559 116</b>	<b>605 930</b>
<b>Bankinnskudd, kontanter og lignende</b>			
Bankinnskudd, kontanter og lignende	10	647 778	63 224
<b>Sum bankinnskudd, kontanter og lignende</b>		<b>647 778</b>	<b>63 224</b>
<b>Sum omløpsmidler</b>		<b>1 206 894</b>	<b>669 153</b>
<b>SUM EIENDELER</b>		<b>1 545 561</b>	<b>1 081 296</b>
<b>BALANSE - EGENKAPITAL OG GJELD</b>			
<b>Egenkapital</b>			
<b>Innskutt egenkapital</b>			
Aksjekapital (100 aksjer à kr 1 000,00)	12, 13	100 000	100 000
<b>Sum innskutt egenkapital</b>		<b>100 000</b>	<b>100 000</b>



<b>Opptjent egenkapital</b>			
Annen egenkapital	13	163 027	
Udekket tap	13		54 705
<b>Sum opptjent egenkapital</b>		<b>163 027</b>	<b>-54 705</b>
<b>Sum egenkapital</b>	<b>13</b>	<b>263 027</b>	<b>45 295</b>
<b>Gjeld</b>			
<b>Langsiktig gjeld</b>			
<b>Annen langsiktig gjeld</b>			
Gjeld til			
kredittinstitusjoner	11	111 372	161 895
<b>Sum annen langsiktig gjeld</b>		<b>111 372</b>	<b>161 895</b>
<b>Sum langsiktig gjeld</b>		<b>111 372</b>	<b>161 895</b>
<b>Kortsiktig gjeld</b>			
Leverandørgjeld		233 919	152 448
Skyldige offentlige			
avgifter		468 568	228 494
Annen kortsiktig gjeld		468 676	493 165
<b>Sum kortsiktig gjeld</b>		<b>1 171 163</b>	<b>874 107</b>
<b>Sum gjeld</b>		<b>1 282 534</b>	<b>1 036 002</b>
<b>SUM EGENKAPITAL OG GJELD</b>		<b>1 545 561</b>	<b>1 081 296</b>



Organisasjonsnr: 977 345 308  
SANDE BYGG AS

NOTEOPPLYSNINGER - SELSKAP - alle poster oppgitt i hele tall

**Note**

**Regnskapsprinsipper**  
Se filvedlegg.

**Note**  
Er det usikkerhet om fortsatt drift?: Nei

**Note**  
12

**Antall aksjer og aksjeeiere**

<u>Aksjeklasse</u>	<u>Ant. aksjer</u>	<u>Pålydende</u>	<u>Bokført verdi</u>
Ordinære aksjer	100.00	1000.00	100000.00
<u>Aksjeeiere - fritekst</u>	<u>Antall</u>	<u>Eierandel</u>	<u>Aksjeklasse</u>
Sande, Reidar	50.00	50.00%	Ordinære aksjer
Sande, Rune Johan	50.00	50.00%	Ordinære aksjer
<u>Sum</u>	<u>Sum antall</u>	<u>Sum eierandel</u>	
	100.00	100.00%	

**Note**  
4

**Lønn og ytelser**

<u>Lønn</u>	<u>Årets</u>	<u>Fjorårets</u>
	1836641.00	1103686.00
<u>Arbeidsgiveravgift</u>	<u>Årets</u>	<u>Fjorårets</u>
	257344.00	161872.00
<u>Pensjonskostnader</u>	<u>Årets</u>	<u>Fjorårets</u>
	30762.00	30314.00
<u>Andre ytelser</u>	<u>Årets</u>	<u>Fjorårets</u>
	45762.00	18098.00
<u>Sum lønnskostnader</u>	<u>Årets</u>	<u>Fjorårets</u>
	2170509.00	1313970.00

**Note**



5

## Ytelser til ledende personer

### Ytelser til daglig leder

<u>Ytelser</u>	<u>Lønn</u>	<u>Pensj.forpl.</u>	<u>Andre godtgj.</u>
	507810.00	8343.00	9145.00

#### Note

5

## Ytelser til andre ledende personer

#### Note

8

## Ytelser til revisjon

<u>Revisjon</u>	<u>Årets</u>	<u>Fjorårets</u>
	12950.00	15050.00
<u>Andre tjenester</u>	<u>Årets</u>	<u>Fjorårets</u>
	9375.00	10050.00
<u>Sum godtgjørelse til revisor</u>	<u>Årets</u>	<u>Fjorårets</u>
	22325.00	25100.00

#### Note

4

## Antall årsverk i regnskapsåret

### Virksomheten har hatt følgende antall årsverk:

4.00

#### Note

6

### Obligatorisk tjenstepensjon

Er virksomheten pliktig til å ha tjenstepensjonsordning etter lov:

Ja

Oppfyller pensjonsordning lovkravene: Ja

#### Note

7

## Lån og sikkerhetsstillelse til ledende personer og aksjeeiere

Er det gitt lån eller sikkerhetsstillelse til ledende personer: Nei



**Årsregnskap for 2020**

**SANDE BYGG AS  
4073 RANDABERG**

Innhold

Resultatregnskap  
Balanse  
Noter  
Revisjonsberetning



## Resultatregnskap for 2020 SANDE BYGG AS

	Note	2020	2019
Salgsinntekt		4 759 328	2 338 913
<b>Sum driftsinntekter</b>		<b>4 759 328</b>	<b>2 338 913</b>
Varekostnad		(1 938 022)	(810 635)
Lønnskostnad	4, 5, 6	(2 170 509)	(1 313 970)
Avskrivning på varige driftsm. og immatr. eiendeler	3	(34 552)	(5 632)
Annen driftskostnad	8	(314 984)	(321 453)
<b>Sum driftskostnader</b>		<b>(4 458 067)</b>	<b>(2 451 689)</b>
<b>Driftsresultat</b>		<b>301 260</b>	<b>(112 776)</b>
Annen finansinntekt		46	38
<b>Sum finansinntekter</b>		<b>46</b>	<b>38</b>
Annen rentekostnad		(21 598)	(11 226)
<b>Sum finanskostnader</b>		<b>(21 598)</b>	<b>(11 226)</b>
<b>Netto finans</b>		<b>(21 552)</b>	<b>(11 188)</b>
<b>Ordinært resultat før skattekostnad</b>		<b>279 708</b>	<b>(123 965)</b>
Skattekostnad på ordinært resultat	2	(61 976)	26 678
<b>Ordinært resultat</b>		<b>217 732</b>	<b>(97 287)</b>
<b>Årsresultat</b>		<b>217 732</b>	<b>(97 287)</b>
<b>Overføringer</b>			
Udekket tap		54 705	(54 705)
Annen egenkapital		163 027	(42 581)
<b>Sum</b>		<b>217 732</b>	<b>(97 287)</b>

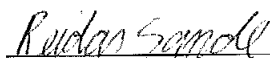
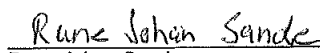


## Balanse pr. 31. desember 2020 SANDE BYGG AS

	Note	2020	2019
<b>EIENDELER</b>			
<b>Anleggsmidler</b>			
<b>Immaterielle eiendeler</b>			
Utsatt skattefordel	1	183 967	245 943
<b>Sum immaterielle eiendeler</b>		<b>183 967</b>	<b>245 943</b>
<b>Varige driftsmidler</b>			
Driftsløsøre, inventar, verktøy, kontormaskiner og lign.	3, 11	153 700	165 200
<b>Sum varige driftsmidler</b>		<b>153 700</b>	<b>165 200</b>
<b>Finansielle anleggsmidler</b>			
Investeringer i aksjer og andeler		1 000	1 000
<b>Sum finansielle anleggsmidler</b>		<b>1 000</b>	<b>1 000</b>
<b>Sum anleggsmidler</b>		<b>338 667</b>	<b>412 143</b>
<b>Omløpsmidler</b>			
<b>Fordringer</b>			
Kundefordringer	9	519 425	537 684
Andre fordringer		39 691	68 245
<b>Sum fordringer</b>		<b>559 116</b>	<b>605 930</b>
Bankinnskudd, kontanter og lignende	10	647 778	63 224
<b>Sum bankinnskudd, kontanter og lignende</b>		<b>647 778</b>	<b>63 224</b>
<b>Sum omløpsmidler</b>		<b>1 206 894</b>	<b>669 153</b>
<b>Sum eiendeler</b>		<b>1 545 561</b>	<b>1 081 296</b>

Balanse pr. 31. desember 2020  
SANDE BYGG AS

	Note	2020	2019
<b>EGENKAPITAL OG GJELD</b>			
<b>Egenkapital</b>			
<b>Innskutt egenkapital</b>			
Aksjekapital (100 aksjer à kr 1 000,00)	12, 13	100 000	100 000
<b>Sum innskutt egenkapital</b>		<b>100 000</b>	<b>100 000</b>
<b>Opptjent egenkapital</b>			
Annen egenkapital	13	163 027	0
Udekket tap	13	0	(54 705)
<b>Sum opptjent egenkapital</b>		<b>163 027</b>	<b>(54 705)</b>
<b>Sum egenkapital</b>	13	<b>263 027</b>	<b>45 295</b>
<b>Gjeld</b>			
<b>Annen langsiktig gjeld</b>			
Gjeld til kredittinstitusjoner	11	111 372	161 895
<b>Sum annen langsiktig gjeld</b>		<b>111 372</b>	<b>161 895</b>
<b>Sum langsiktig gjeld</b>		<b>111 372</b>	<b>161 895</b>
<b>Kortsiktig gjeld</b>			
Leverandørgjeld		233 919	152 448
Skyldige offentlige avgifter		468 568	228 494
Annen kortsiktig gjeld		468 676	493 165
<b>Sum kortsiktig gjeld</b>		<b>1 171 163</b>	<b>874 107</b>
<b>Sum gjeld</b>		<b>1 282 534</b>	<b>1 036 002</b>
<b>Sum egenkapital og gjeld</b>		<b>1 545 561</b>	<b>1 081 296</b>

RANDABERG, 13.08.2021  
SANDE BYGG AS  
Reidar Sande  
Styrets leder  
Rune Johan Sande  
Daglig leder



## Noter 2020 SANDE BYGG AS

### Regnskapsprinsipper

Årsregnskapet er satt opp i samsvar med regnskapsloven og god regnskapsskikk for små foretak.

#### Salgsinntekter

Inntektsføring ved salg av varer skjer på leveringstidspunktet. Tjenester inntektsføres etter hvert som de leveres.

#### Klassifisering og vurdering av balanseposter

Omløpsmidler og kortsiktig gjeld omfatter poster som knytter seg til varekretsløpet. For andre poster enn kundefordringer omfattes poster som forfaller til betaling innen ett år etter transaksjonsdagen. Anleggsmidler er eiendeler bestemt til varig eie og bruk. Langsiktig gjeld er gjeld som forfaller senere enn ett år etter transaksjonsdagen.

Omløpsmidler vurderes til laveste av anskaffelseskost og virkelig verdi. Kortsiktig gjeld balanseføres til nominelt beløp på etableringstidspunktet.

Anleggsmidler vurderes til anskaffelseskost. Varige anleggsmidler avskrives etter en fornuftig avskrivningsplan. Anleggsmidlene nedskrives til virkelig verdi ved verdifall som ikke forventes å være forbigående. Langsiktig gjeld med unntak av andre avsetninger balanseføres til nominelt beløp på etableringstidspunktet.

#### Fordringer

Kundefordringer og andre fordringer er oppført i balansen til pålydende etter fradrag for avsetning til forventet tap. Avsetning til tap gjøres på grunnlag av individuelle vurderinger av de enkelte fordringene. I tillegg gjøres det for øvrige kundefordringer en uspesifisert avsetning for å dekke antatt tap.

#### Varebeholdninger

Lager av innkjøpte varer er verdsatt til laveste av anskaffelseskost etter FIFO- prinsippet og virkelig verdi. Egentilvirkede ferdigvarer og varer under tilvirkning er vurdert til variabel tilvirkningskost. Det foretas nedskrivning for påregnelig ukurans.

#### Varige driftsmidler

Varige driftsmidler balanseføres og avskrives over driftsmidlenes levetid dersom de har antatt levetid over 3 år og har en kostpris som overstiger kr 15.000. Direkte vedlikehold av driftsmidler kostnadsføres løpende under driftskostnader, mens påkostninger eller forbedringer tillegges driftsmidlets kostpris og avskrives i takt med driftsmidlet.

#### Skatt

Skattekostnaden i resultatregnskapet omfatter både periodens betalbare skatt og endring i utsatt skatt. Utsatt skatt er beregnet med 22% på grunnlag av de midlertidige forskjeller som eksisterer mellom regnskapsmessige og skattemessige verdier, samt skattemessig underskudd til fremføring ved utgangen av regnskapsåret. Skatteøkende og skattereduserende midlertidige forskjeller som reverserer eller kan reversere i samme periode er utlignet og skattevirkningen er beregnet på nettogrunnlaget.

Selskapet har ikke endret regnskapsprinsipp fra 2019 til 2020.

### Note 1 - Midl. forskjeller - Utsatt skatt/skattefordel

Utsatt skatt/utsatt skattefordel i balansen avsettes på grunnlag av forskjeller mellom regnskapsmessige og skattemessige verdier i henhold til norsk regnskapsstandard for skatt. Midlertidige skatteøkende og skattereduserende forskjeller som kan utlignes er nettoført.

Midlertidige forskjeller knyttet til:	01.01.2020	31.12.2020	Endring
Anleggsmidler	35 368	38 891	(3 523)
Omløpsmidler	(70 000)	0	(70 000)
Skattemessig fremførbart underskudd	(1 083 290)	(875 105)	(208 185)
Sum midlertidige forskjeller	(1 117 922)	(836 214)	(281 708)
<b>Utsatt skattefordel 31.12.20. basert på 22%</b>	<b>(245 943)</b>	<b>(183 967)</b>	<b>(61 976)</b>



## Note 2 - Skatt

	2020	2019
Ordinært resultat før skattekostnad	279 708	(123 965)
+/- Permanente forskjeller	2 000	2 700
+/- Årets endring i midlertidige forskjeller	(73 523)	20 256
- Fremførbart underskudd / korreksjonsinntekt	(208 185)	
<b>Årets skattegrunnlag</b>	<b>0</b>	<b>(101 009)</b>
+/- Endring i utsatt skatt	61 976	(26 678)
<b>Skattekostnad i resultatregnskapet</b>	<b>61 976</b>	<b>(26 678)</b>
<b>Betalbar skatt i balansen</b>	<b>0</b>	<b>0</b>

## Note 3 - Spesifikasjon av varige driftsmidler

	Driftsløsøre, inventar o.l
Anskaffelseskost 01.01.2020	305 562
Tilgang i året	23 052
Avgang i året	0
<b>Anskaffelseskost 31.12.2020</b>	<b>328 614</b>
Akk. av- og nedskr. 01.01.2020	(140 362)
Akkumulerte avskr. 31.12.2020	(174 914)
<b>Balanseført verdi pr. 31.12.2020</b>	<b>153 700</b>
Årets avskrivninger	(34 552)
Økonomisk levetid	5 år
<b>Avskrivningsplan: Lineær</b>	<b>20 %</b>

## Note 4 - Lønnskostnader etc

	2020	2019
Lønn	1 836 641	1 103 686
Arbeidsgiveravgift	257 344	161 872
Pensjonskostnader	30 762	30 314
Andre relaterte ytelser / Refusjoner	45 762	18 098
<b>Sum</b>	<b>2 170 509</b>	<b>1 313 970</b>

Foretaket har sysselsatt 4 årsverk i regnskapsåret.

## Note 5 - Ytelser til ledende personer

	Lønn	Pensjonsforpliktelse	Annen godtgjørelse
Ytelser til daglig leder	507 810	8 343	9 145

## Note 6 - Obligatorisk tjenestepensjon

Virksomheten er pliktig til å ha tjenestepensjonsordning etter lov om obligatorisk tjenestepensjon. Gjeldende pensjonsordning oppfyller kravene etter loven.

## Note 7 - Lån og sikkerhetsstillelse til ledende personer

Det er ikke gitt lån eller sikkerhetsstillelse til ledende personer.



## Note 8 - Revisjon

	2020	2019
Revisjon	12 950	15 050
Andre tjenester	9 375	10 050
<b>Sum godtgjørelse til revisor</b>	<b>22 325</b>	<b>25 100</b>

## Note 9 - Kundefordringer

Kundefordringer er vurdert til pålydende, nedskrevet med forventet tap på fordringer. Det er ikke tapsført kundefordringer i løpet av 2020.

	2020	2019
Kundefordringer til pålydende	519 425	607 684
Avsatt til dekning av usikre fordringer		(70 000)
<b>Netto oppførte kundefordringer</b>	<b>519 425</b>	<b>537 684</b>

## Note 10 - Bankinnskudd

I posten for bankinnskudd inngår egen konto for bundne skattetreksmidler med kr 91 575. Skyldig skattetrekk er kr 109 480.

## Note 11 - Pantstillelser og garantier

Spesifikasjon	2020	2019
Gjeld til kredittinstitusjoner	111 372	161 895
<b>Sum</b>	<b>111 372</b>	<b>161 895</b>
Balansført verdi av eiendeler pantsatt for egen gjeld	153 700	165 200
<b>Sum</b>	<b>153 700</b>	<b>165 200</b>

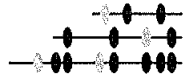
## Note 12 - Aksjekapital og aksjonærer

Aksjeklasse	Antall aksjer	Pålydende	Bokført verdi
Ordinære aksjer	100	1 000,00	100 000,00
<b>Sum</b>	<b>100</b>		<b>100 000,00</b>

Aksjeeier	Antall aksjer	Eierandel	Aksjeklasse
Sande, Reidar	50	50,00%	Ordinære aksjer
Sande, Rune Johan	50	50,00%	Ordinære aksjer
<b>Totalt antall aksjer</b>	<b>100</b>	<b>100,00%</b>	

## Note 13 - Egenkapital

	Aksjekapital	Annen EK	Udekket tap	Sum
Egenkapital 01.01.2020	100 000		(54 705)	45 295
Årets resultat		163 027	54 705	217 732
<b>Egenkapital 31.12.2020</b>	<b>100 000</b>	<b>163 027</b>	<b>0</b>	<b>263 027</b>



**AbacusRevisjon AS**

Registrert revisorselskap  
Autorisert regnskapsførerselskap

Medlemmer i  
Den norske Revisorforening  
Regnskap Norge

## UAVHENGIG REVISORS BERETNING Til generalforsamlingen i Sande Bygg AS

### Uttalelse om revisjonen av årsregnskapet

#### *Konklusjon*

Vi har revidert selskapet Sande Bygg AS' årsregnskap som viser et overskudd på kr 217 732. Årsregnskapet består av balanse per 31. desember 2020, resultatregnskap for regnskapsåret avsluttet per denne datoen og noter til årsregnskapet, herunder et sammendrag av viktige regnskapsprinsipper.

Etter vår mening er det medfølgende årsregnskapet avgitt i samsvar med lov og forskrifter og gir et rettviseende bilde av selskapets finansielle stilling per 31. desember 2020, og av dets resultater for regnskapsåret avsluttet per denne datoen i samsvar med regnskapslovens regler og god regnskapsskikk i Norge.

#### *Grunnlag for konklusjonen*

Vi har gjennomført revisjonen i samsvar med lov, forskrift og god revisjonsskikk i Norge, herunder de internasjonale revisjonsstandardene (ISA-ene). Våre oppgaver og plikter i henhold til disse standardene er beskrevet i *Revisors oppgaver og plikter ved revisjon av årsregnskapet*. Vi er uavhengige av selskapet slik det kreves i lov og forskrift, og har overholdt våre øvrige etiske forpliktelser i samsvar med disse kravene. Etter vår oppfatning er innhentet revisjonsbevis tilstrekkelig og hensiktsmessig som grunnlag for vår konklusjon.

#### *Styret og daglig leders ansvar for årsregnskapet*

Styret og daglig leder (ledelsen) er ansvarlig for å utarbeide årsregnskapet i samsvar med lov og forskrifter, herunder for at det gir et rettviseende bilde i samsvar med regnskapslovens regler og god regnskapsskikk i Norge. Ledelsen er også ansvarlig for slik intern kontroll som den finner nødvendig for å kunne utarbeide et årsregnskap som ikke inneholder vesentlig feilinformasjon, verken som følge av misligheter eller utilsiktede feil.

Ved utarbeidelsen av årsregnskapet må ledelsen ta standpunkt til selskapets evne til fortsatt drift og opplyse om forhold av betydning for fortsatt drift. Forutsetningen om fortsatt drift skal legges til grunn for årsregnskapet så lenge det ikke er sannsynlig at virksomheten vil bli avvirket.

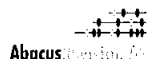
#### *Revisors oppgaver og plikter ved revisjonen av årsregnskapet*

Vårt mål er å oppnå betryggende sikkerhet for at årsregnskapet som helhet ikke inneholder vesentlig feilinformasjon, verken som følge av misligheter eller utilsiktede feil, og å avgi en revisjonsberetning som inneholder vår konklusjon. Betryggende sikkerhet er en høy grad av sikkerhet, men ingen garanti for at en revisjon utført i samsvar med lov, forskrift og god revisjonsskikk i Norge, herunder ISA-ene, alltid vil avdekke vesentlig feilinformasjon som eksisterer. Feilinformasjon kan oppstå som følge av misligheter eller utilsiktede feil. Feilinformasjon blir vurdert som vesentlig dersom den enkeltvis eller samlet med rimelighet kan forventes å påvirke økonomiske beslutninger som brukerne foretar basert på årsregnskapet.

For videre beskrivelse av revisors oppgaver og plikter vises det til <https://revisorforeningen.no/revisjonsberetninger>



- 2 -



**Uttalelse om øvrige lovmessige krav**

*Konklusjon om registrering og dokumentasjon*

Basert på vår revisjon av årsregnskapet som beskrevet ovenfor, og kontrollhandlinger vi har funnet nødvendig i henhold til internasjonal standard for attestasjonsoppdrag (ISAE) 3000 «Attestasjonsoppdrag som ikke er revisjon eller forenklet revisorkontroll av historisk finansiell informasjon», mener vi at ledelsen har oppfylt sin plikt til å sørge for ordentlig og oversiktlig registrering og dokumentasjon av selskapets regnskapsopplysninger i samsvar med lov og god bokføringskikk i Norge.

Stavanger, 13. august 2021

Abacus Revisjon AS

Jorunn Karin Sværen  
Statsautorisert revisor



## Noter 2020 SANDE BYGG AS

### Regnskapsprinsipper

Årsregnskapet er satt opp i samsvar med regnskapsloven og god regnskapsskikk for små foretak.

#### Salgsinntekter

Inntektsføring ved salg av varer skjer på leveringstidspunktet. Tjenester inntektsføres etter hvert som de leveres.

#### Klassifisering og vurdering av balanseposter

Omløpsmidler og kortsiktig gjeld omfatter poster som knytter seg til varekretsløpet. For andre poster enn kundefordringer omfattes poster som forfaller til betaling innen ett år etter transaksjonsdagen. Anleggsmidler er eiendeler bestemt til varig eie og bruk. Langsiktig gjeld er gjeld som forfaller senere enn ett år etter transaksjonsdagen.

Omløpsmidler vurderes til laveste av anskaffelseskost og virkelig verdi. Kortsiktig gjeld balanseføres til nominelt beløp på etableringstidspunktet.

Anleggsmidler vurderes til anskaffelseskost. Varige anleggsmidler avskrives etter en fornuftig avskrivningsplan. Anleggsmidlene nedskrives til virkelig verdi ved verdifall som ikke forventes å være forbigående. Langsiktig gjeld med unntak av andre avsetninger balanseføres til nominelt beløp på etableringstidspunktet.

#### Fordringer

Kundefordringer og andre fordringer er oppført i balansen til pålydende etter fradrag for avsetning til forventet tap. Avsetning til tap gjøres på grunnlag av individuelle vurderinger av de enkelte fordringene. I tillegg gjøres det for øvrige kundefordringer en uspesifisert avsetning for å dekke antatt tap.

#### Varebeholdninger

Lager av innkjøpte varer er verdsatt til laveste av anskaffelseskost etter FIFO- prinsippet og virkelig verdi. Egentilvirkede ferdigvarer og varer under tilvirkning er vurdert til variabel tilvirkningskost. Det foretas nedskrivning for påregnelig ukurans.

#### Varige driftsmidler

Varige driftsmidler balanseføres og avskrives over driftsmidlenes levetid dersom de har antatt levetid over 3 år og har en kostpris som overstiger kr 15.000. Direkte vedlikehold av driftsmidler kostnadsføres løpende under driftskostnader, mens påkostninger eller forbedringer tillegges driftsmidlets kostpris og avskrives i takt med driftsmidlet.

#### Skatt

Skattekostnaden i resultatregnskapet omfatter både periodens betalbare skatt og endring i utsatt skatt. Utsatt skatt er beregnet med 22% på grunnlag av de midlertidige forskjeller som eksisterer mellom regnskapsmessige og skattemessige verdier, samt skattemessig underskudd til fremføring ved utgangen av regnskapsåret. Skatteøkende og skattereduserende midlertidige forskjeller som reverserer eller kan reversere i samme periode er utlignet og skattevirkningen er beregnet på nettogrunnlaget.

Selskapet har ikke endret regnskapsprinsipp fra 2019 til 2020.

### Note 1 - Midl. forskjeller - Utsatt skatt/skattefordel

Utsatt skatt/utsatt skattefordel i balansen avsettes på grunnlag av forskjeller mellom regnskapsmessige og skattemessige verdier i henhold til norsk regnskapsstandard for skatt. Midlertidige skatteøkende og skattereduserende forskjeller som kan utlignes er nettoført.

Midlertidige forskjeller knyttet til:	01.01.2020	31.12.2020	Endring
Anleggsmidler	35 368	38 891	(3 523)
Omløpsmidler	(70 000)	0	(70 000)
Skattemessig fremførbart underskudd	(1 083 290)	(875 105)	(208 185)
Sum midlertidige forskjeller	(1 117 922)	(836 214)	(281 708)
<b>Utsatt skattefordel 31.12.20. basert på 22%</b>	<b>(245 943)</b>	<b>(183 967)</b>	<b>(61 976)</b>



## Note 2 - Skatt

	2020	2019
Ordinært resultat før skattekostnad	279 708	(123 965)
+/- Permanente forskjeller	2 000	2 700
+/- Årets endring i midlertidige forskjeller	(73 523)	20 256
- Fremførbart underskudd / korreksjonsinntekt	(208 185)	
<b>Årets skattegrunnlag</b>	<b>0</b>	<b>(101 009)</b>
+/- Endring i utsatt skatt	61 976	(26 678)
<b>Skattekostnad i resultatregnskapet</b>	<b>61 976</b>	<b>(26 678)</b>
<b>Betalbar skatt i balansen</b>	<b>0</b>	<b>0</b>

## Note 3 - Spesifikasjon av varige driftsmidler

	Driftsløsøre, inventar o.l
Anskaffelseskost 01.01.2020	305 562
Tilgang i året	23 052
Avgang i året	0
<b>Anskaffelseskost 31.12.2020</b>	<b>328 614</b>
Akk. av- og nedskr. 01.01.2020	(140 362)
Akkumulerte avskr. 31.12.2020	(174 914)
<b>Balanseført verdi pr. 31.12.2020</b>	<b>153 700</b>
Årets avskrivninger	(34 552)
Økonomisk levetid	5 år
<b>Avskrivningsplan: Lineær</b>	<b>20 %</b>

## Note 4 - Lønnskostnader etc

	2020	2019
Lønn	1 836 641	1 103 686
Arbeidsgiveravgift	257 344	161 872
Pensjonskostnader	30 762	30 314
Andre relaterte ytelser / Refusjoner	45 762	18 098
<b>Sum</b>	<b>2 170 509</b>	<b>1 313 970</b>

Foretaket har sysselsatt 4 årsverk i regnskapsåret.

## Note 5 - Ytelser til ledende personer

	Lønn	Pensjonsforpliktelse	Annen godtgjørelse
Ytelser til daglig leder	507 810	8 343	9 145

## Note 6 - Obligatorisk tjenestepensjon

Virksomheten er pliktig til å ha tjenestepensjonsordning etter lov om obligatorisk tjenestepensjon. Gjeldende pensjonsordning oppfyller kravene etter loven.

## Note 7 - Lån og sikkerhetsstillelse til ledende personer

Det er ikke gitt lån eller sikkerhetsstillelse til ledende personer.

## Note 8 - Revisjon



	2020	2019
Revisjon	12 950	15 050
Andre tjenester	9 375	10 050
<b>Sum godtgjørelse til revisor</b>	<b>22 325</b>	<b>25 100</b>

## Note 9 - Kundefordringer

Kundefordringer er vurdert til pålydende, nedskrevet med forventet tap på fordringer. Det er ikke tapsført kundefordringer i løpet av 2020.

	2020	2019
Kundefordringer til pålydende	519 425	607 684
Avsatt til dekning av usikre fordringer		(70 000)
<b>Netto oppførte kundefordringer</b>	<b>519 425</b>	<b>537 684</b>

## Note 10 - Bankinnskudd

I posten for bankinnskudd inngår egen konto for bundne skattetreksmidler med kr 91 575. Skyldig skattetrekk er kr 109 480.

## Note 11 - Pantstillelser og garantier

Spesifikasjon	2020	2019
Gjeld til kredittinstitusjoner	111 372	161 895
<b>Sum</b>	<b>111 372</b>	<b>161 895</b>
Balanseført verdi av eiendeler pantsatt for egen gjeld	153 700	165 200
<b>Sum</b>	<b>153 700</b>	<b>165 200</b>

## Note 12 - Aksjekapital og aksjonærer

Aksjeklasse	Antall aksjer	Pålydende	Bokført verdi
Ordinære aksjer	100	1 000,00	100 000,00
<b>Sum</b>	<b>100</b>		<b>100 000,00</b>

Aksjeeier	Antall aksjer	Eierandel	Aksjeklasse
Sande, Reidar	50	50,00%	Ordinære aksjer
Sande, Rune Johan	50	50,00%	Ordinære aksjer
<b>Totalt antall aksjer</b>	<b>100</b>	<b>100,00%</b>	

## Note 13 - Egenkapital

	Aksjekapital	Annen EK	Udekket tap	Sum
Egenkapital 01.01.2020	100 000		(54 705)	45 295
Årets resultat		163 027	54 705	217 732
<b>Egenkapital 31.12.2020</b>	<b>100 000</b>	<b>163 027</b>	<b>0</b>	<b>263 027</b>