



ÅRSREGNSKAPET FOR REGNSKAPSÅRET 2022 - GENERELL INFORMASJON

Enheten

Organisasjonsnummer: 924 825 065
Organisasjonsform: Aksjeselskap
Foretaksnavn: NIVIC MANAGEMENT AS
Forretningsadresse: c/o ABC Audiovisuell Teknikk AS
Bedriftssenteret
Rosenholmveien 25
1414 TROLLÅSEN

Regnskapsår

Årsregnskapets periode: 01.01.2022 - 31.12.2022

Konsern

Morselskap i konsern: Ja
Konsernregnskap lagt ved: Nei

Regnskapsregler

Regler for små foretak benyttet: Ja
Benyttet ved utarbeidelsen av årsregnskapet til selskapet: Regnskapslovens alminnelige regler

Årsregnskapet fastsatt av kompetent organ

Bekreftet av representant for selskapet: Vidar Clausen
Dato for fastsettelse av årsregnskapet: 30.05.2023

Grunnlag for avgivelse

År 2022: Årsregnskapet er elektronisk innlevert
År 2021: Tall er hentet fra elektronisk innlevert årsregnskap fra 2022

Det er ikke krav til at årsregnskapet m.v. som sendes til Regnskapsregisteret er undertegnet. Kontrollen på at dette er utført ligger hos revisor/enhetens øverste organ. Sikkerheten ivaretas ved at innsender har rolle/rettighet for innsending av årsregnskapet via Altinn, og ved at det bekreftes at årsregnskapet er fastsatt av kompetent organ.

Brønnøysundregistrene, 05.06.2024



Resultatregnskap

Beløp i: NOK	Note	2022	2021
RESULTATREGNSKAP			
Inntekter			
Salgsinntekt		4 032 000	4 032 000
Sum inntekter		4 032 000	4 032 000
Kostnader			
Lønnskostnad	1, 2	2 474 538	3 662 348
Annen driftskostnad		23 001	58 825
Sum kostnader		2 497 539	3 721 173
Driftsresultat		1 534 461	310 827
Finansinntekter og finanskostnader			
Inntekt på investering i datter-/tilknyttet selskap		389 343	
Annen finansinntekt		3 076	466
Sum finansinntekter		392 419	466
Annen rentekostnad		87 159	71 205
Sum finanskostnader		87 159	71 205
Netto finans		305 260	-70 739
Ordinært resultat før skattekostnad		1 839 721	240 088
Skattekostnad		353 771	53 745
Ordinært resultat etter skattekostnad		1 485 950	186 343
Årsresultat		1 485 950	186 343
Overføringer og disponeringer			
Konsernbidrag		1 430 638	
Annen egenkapital		55 312	186 343
Sum overføringer og disponeringer		1 485 950	186 343



Balanse

Beløp i: NOK	Note	2022	2021
BALANSE - EIENDELER			
Anleggsmidler			
Immaterielle eiendeler			
Finansielle anleggsmidler			
Investering i datterselskap	3	6 793 638	4 698 000
Lån til foretak i samme konsern	4	200 000	
Sum finansielle anleggsmidler		6 993 638	4 698 000
Sum anleggsmidler		6 993 638	4 698 000
Omløpsmidler			
Varer			
Fordringer			
Kundefordringer		848 094	
Andre fordringer	5	3 610	3 163
Konsernfordringer		389 343	
Sum fordringer		1 241 047	3 163
Bankinnskudd, kontanter og lignende			
Bankinnskudd, kontanter og lignende		504 738	103 453
Sum bankinnskudd, kontanter og lignende		504 738	103 453
Sum omløpsmidler		1 745 785	106 616
SUM EIENDELER		8 739 423	4 804 616
BALANSE - EGENKAPITAL OG GJELD			
Egenkapital			
Innskutt egenkapital			
Aksjekapital (60 000 aksjer à kr 1,00)		60 000	60 000
Annen innskutt egenkapital		-5 570	-5 570
Sum innskutt egenkapital		54 430	54 430



Balanse

Beløp i: NOK	Note	2022	2021
Opptjent egenkapital			
Annen egenkapital		1 691 658	205 707
Sum opptjent egenkapital		1 691 658	205 707
Sum egenkapital		1 746 088	260 137
Gjeld			
Langsiktig gjeld			
Annen langsiktig gjeld			
Gjeld til kredittinstitusjoner	6	1 009 070	1 276 850
Øvrig langsiktig gjeld	6	2 057 671	1 457 569
Sum annen langsiktig gjeld		3 066 741	2 734 419
Sum langsiktig gjeld		3 066 741	2 734 419
Kortsiktig gjeld			
Gjeld til kredittinstitusjoner		200 000	
Leverandørgjeld		7 126	227 869
Betalbar skatt			53 745
Skyldige offentlige avgifter		624 533	353 195
Kortsiktig konserngjeld		1 834 151	
Annen kortsiktig gjeld		1 260 784	1 175 250
Sum kortsiktig gjeld		3 926 595	1 810 060
Sum gjeld		6 993 336	4 544 479
SUM EGENKAPITAL OG GJELD		8 739 423	4 804 616



Brønnøysundregistrene

ÅRSREGNSKAP FOR REGNSKAPSÅRET 2022 - GENERELL INFORMASJON

Journalnummer: 2023 507801

Enheten

Organisasjonsnummer: 924 825 065
Organisasjonsform: Aksjeselskap
Foretaksnavn: NIVIC MANAGEMENT AS
Forretningsadresse: c/o ABC Audiovisuell Teknikk AS
Bedriftssenteret
Rosenholmveien 25
1414 TROLLÅSEN

Regnskapsår

Årsregnskapets periode: 01.01.2022 - 31.12.2022

Konsern

Morselskap i konsern: Ja
Konsernregnskap lagt ved: Nei

Regnskapsregler

Regler for små foretak benyttet: Ja
Benyttet ved utarbeidelsen av
årsregnskapet til selskapet: Regnskapslovens alminnelige regler

Årsregnskapet fastsatt av kompetent organ

Bekreftet av representant for selskapet: Vidar Clausen
Dato for fastsettelse av årsregnskapet: 30.05.2023

Revisjon

Selskapet har besluttet at årsregnskapet
ikke skal revideres: Ja

Grunnlag for avgivelse

År 2022: Årsregnskap er elektronisk innlevert.
År 2021: Tall er hentet fra elektronisk innlevert årsregnskap fra 2022.

Det er ikke krav til at årsregnskapet m.v. som sendes til Regnskapsregisteret er undertegnet. Kontrollen på at dette er utført ligger hos revisor/enhetens øverste organ. Sikkerheten ivaretas ved at innsender har rolle/rettighet for innsending av årsregnskapet via Altinn, og ved at det bekreftes at årsregnskapet er fastsatt av kompetent organ.

Brønnøysundregistrene, 21.06.2023



Organisasjonsnr: 924 825 065
NIVIC MANAGEMENT AS

RESULTATREGNSKAP

Beløp i: NOK	Note	2022	2021
RESULTATREGNSKAP			
Inntekter			
Salgsinntekt		4 032 000	4 032 000
Sum inntekter		4 032 000	4 032 000
Kostnader			
Lønnskostnad	1, 2	2 474 538	3 662 348
Annen driftskostnad		23 001	58 825
Sum kostnader		2 497 539	3 721 173
Driftsresultat		1 534 461	310 827
Finansinntekter og finanskostnader			
Inntekt på investering i datter-/tilknyttet selskap		389 343	
Annen finansinntekt		3 076	466
Sum finansinntekter		392 419	466
Annen rentekostnad		87 159	71 205
Sum finanskostnader		87 159	71 205
Netto finans		305 260	-70 739
Ordinært resultat før skattekostnad		1 839 721	240 088
Skattekostnad		353 771	53 745
Ordinært resultat etter skattekostnad		1 485 950	186 343
Årsresultat		1 485 950	186 343
Overføringer og disponeringer			
Konsernbidrag		1 430 638	
Annen egenkapital		55 312	186 343
Sum overføringer og disponeringer		1 485 950	186 343



Organisasjonsnr: 924 825 065
NIVIC MANAGEMENT AS

BALANSE

Beløp i: NOK Note 2022 2021

BALANSE - EIENDELER

Anleggsmidler

Immaterielle eiendeler

Finansielle anleggsmidler

Investering i datterselskap 3	6 793 638	4 698 000
Lån til foretak i samme konsern 4	200 000	
Sum finansielle anleggsmidler	6 993 638	4 698 000
Sum anleggsmidler	6 993 638	4 698 000

Omløpsmidler

Varer

Fordringer

Kundefordringer	848 094	
Andre fordringer 5	3 610	3 163
Konsernfordringer	389 343	
Sum fordringer	1 241 047	3 163

Bankinnskudd, kontanter og lignende

Bankinnskudd, kontanter og lignende	504 738	103 453
Sum bankinnskudd, kontanter og lignende	504 738	103 453

Sum omløpsmidler

Sum omløpsmidler	1 745 785	106 616
SUM EIENDELER	8 739 423	4 804 616

BALANSE - EGENKAPITAL OG GJELD

Egenkapital

Innskutt egenkapital

Aksjekapital (60 000 aksjer à kr 1,00)	60 000	60 000
Annen innskutt egenkapital	-5 570	-5 570
Sum innskutt egenkapital	54 430	54 430

Opptjent egenkapital

Annen egenkapital	1 691 658	205 707
Sum opptjent egenkapital	1 691 658	205 707

Sum egenkapital

Sum egenkapital	1 746 088	260 137
------------------------	------------------	----------------



Gjeld			
Langsiktig gjeld			
Annen langsiktig gjeld			
Gjeld til			
kredittinstitusjoner	6	1 009 070	1 276 850
Øvrig langsiktig gjeld	6	2 057 671	1 457 569
Sum annen langsiktig gjeld		3 066 741	2 734 419
Sum langsiktig gjeld		3 066 741	2 734 419
Kortsiktig gjeld			
Gjeld til			
kredittinstitusjoner		200 000	
Leverandørgjeld		7 126	227 869
Betalbar skatt			53 745
Skyldige offentlige avgifter		624 533	353 195
Kortsiktig konserngjeld		1 834 151	
Annen kortsiktig gjeld		1 260 784	1 175 250
Sum kortsiktig gjeld		3 926 595	1 810 060
Sum gjeld		6 993 336	4 544 479
SUM EGENKAPITAL OG GJELD		8 739 423	4 804 616



Organisasjonsnr: 924 825 065
NIVIC MANAGEMENT AS

NOTEOPPLYSNINGER - SELSKAP - alle poster oppgitt i hele tall

Note

Regnskapsprinsipper

Årsregnskapet er satt opp i samsvar med regnskapsloven og god regnskapsskikk for små foretak. Salgsinntekter Inntektsføring ved salg av varer skjer på leveringstidspunktet. Tjenester inntektsføres etter hvert som de leveres. Klassifisering og vurdering av balanseposter Omløpsmidler og kortsiktig gjeld omfatter poster som knytter seg til varekretsløpet. For andre poster enn kundefordringer omfattes poster som forfaller til betaling innen ett år etter transaksjonsdagen. Anleggsmidler er eiendeler bestemt til varig eie og bruk. Langsiktig gjeld er gjeld som forfaller senere enn ett år etter transaksjonsdagen. Omløpsmidler vurderes til laveste av anskaffelseskost og virkelig verdi. Kortsiktig gjeld balanseføres til nominelt beløp på etableringstidspunktet. Anleggsmidler vurderes til anskaffelseskost. Varige anleggsmidler avskrives etter en fornuftig avskrivningsplan. Anleggsmidlene nedskrives til virkelig verdi ved verdifall som ikke forventes å være forbigående. Langsiktig gjeld med unntak av andre avsetninger balanseføres til nominelt beløp på etableringstidspunktet. Fordringer Kundefordringer og andre fordringer er oppført i balansen til pålydende etter fradrag for avsetning til forventet tap. Avsetning til tap gjøres på grunnlag av individuelle vurderinger av de enkelte fordringene. I tillegg gjøres det for øvrige kundefordringer en uspesifisert avsetning for å dekke antatt tap. Varebeholdninger Lager av innkjøpte varer er verdsatt til laveste av anskaffelseskost etter FIFO- prinsippet og virkelig verdi. Egentilvirkede ferdigvarer og varer under tilvirkning er vurdert til variabel tilvirkningskost. Det foretas nedskrivning for påregnelig ukurans. Varige driftsmidler Varige driftsmidler balanseføres og avskrives over driftsmidlenes levetid dersom de har antatt levetid over 3 år og har en kostpris som overstiger kr 15.000. Direkte vedlikehold av driftsmidler kostnadsføres løpende under driftskostnader, mens påkostninger eller forbedringer tillegges driftsmidlets kostpris og avskrives i takt med driftsmidlet. Forøvrig er følgende regnskapsprinsipper anvendt: FIFO-metoden for tilordning av anskaffelseskost for ombyttbare finansielle eiendeler, laveste verdis prinsipp for markedsbaserte finansielle omløpsmidler, forsikret pensjonsforpliktelse er ikke balanseført - kostnaden er lik premien, pensjonsforpliktelser knyttet til AFP-ordningen er ikke balanseført, leieavtaler er ikke balanseført, langsiktige tilvirkningskontrakter er inntektsført etter fullført kontrakt metoden, pengeposter i utenlandsk valuta er verdsatt til kursen ved regnskapsårets slutt og kostmetoden er benyttet for investeringer i datterselskap/tilknyttet selskap. Egne utgifter til forskning og utvikling og til utvikling av rettigheter er kostnadsført. Utbytte er inntektsført samme år som det er avsatt i datterselskap/tilknyttet selskap, dersom det er sannsynlig at beløpet vil mottas. Ved utbytte som overstiger andel av tilbakeholdt resultat etter kjøpet representerer den overskytende del tilbakebetaling av investert kapital, og er fratrukket investeringsverdi i balansen. Skatt Skattekostnaden i resultatregnskapet omfatter både periodens betalbare skatt og endring i utsatt skatt. Utsatt skatt er beregnet med 22% på grunnlag av de midlertidige forskjeller som eksisterer mellom regnskapsmessige og skattemessige verdier, samt skattemessig underskudd til fremføring ved utgangen av regnskapsåret. Skatteøkende og skattereduserende midlertidige forskjeller som reverserer eller kan reversere i samme periode er utlignet og skattevirkningen er beregnet på nettogrunnlaget.

**Note**

1

Antall årsverk i regnskapsåret

2.00

Note

2

Spesifisering av resultatregnskapet**Lønnskostnader**

<u>Lønn</u>	<u>Årets</u>	<u>Fjorårets</u>
	2157997.00	3310782.00
<u>Folketrygdavgift</u>	<u>Årets</u>	<u>Fjorårets</u>
	272808.00	302562.00
<u>Pensjonskostnader</u>	<u>Årets</u>	<u>Fjorårets</u>
	43733.00	44350.00
<u>Andre ytelser</u>	<u>Årets</u>	<u>Fjorårets</u>
		4654.00
<u>Sum lønnskostnader</u>	<u>Årets</u>	<u>Fjorårets</u>
	2474538.00	3662348.00

Note**Ekstraordinære inntekter og kostnader**

<u>Sum</u>	<u>Beløp</u>	
<u>Balanseført verdi 31.12.</u>	<u>Varige driftsmidler</u>	<u>Immaterielle eiend.</u>

Note

3

Konsern, tilknyttet selskap m.v.**Investeringsregnskap som regnskapsføres etter egenkapitalmetoden**

<u>Investering</u>	<u>Inng.balanse</u>	<u>Inntektsf.res</u>	<u>Andre endr.</u>	<u>Utg. balanse</u>
ABC Teknikk AS	4628000.00		665000.00	5293000.00
Business Line AS	70000.00			70000.00

Konsernregnskap**Morselskapet sitt navn****Forretningskontor for morselskapet**



Mer om gjeld

Ingen del av selskapets gjeld forfaller til betaling senere enn fem år etter regnskapsårets slutt. Gjeld er ikke sikret ved pant eller lignende sikkerhet i selskapets eiendeler.

Note

5

Lån og sikkerhetsstillelse til medlemmer

Er det gitt lån eller sikkerhetsstillelse til ledende personer: Nei

Opplysninger om:

Medlemmer av:

Mer om lån og sikkerhetsstillelse

Note

Noteopplysninger ut over minimumskravene for små foretak
Se eventuelle andre vedlegg.



Noter 2022

NIVIC MANAGEMENT AS

Regnskapsprinsipper

Årsregnskapet er satt opp i samsvar med regnskapsloven og god regnskapsskikk for små foretak.

Salgsinntekter

Inntektsføring ved salg av varer skjer på leveringstidspunktet. Tjenester inntektsføres etter hvert som de leveres.

Klassifisering og vurdering av balanseposter

Omløpsmidler og kortsiktig gjeld omfatter poster som knytter seg til varekretsløpet. For andre poster enn kundefordringer omfattes poster som forfaller til betaling innen ett år etter transaksjonsdagen. Anleggsmidler er eiendeler bestemt til varig eie og bruk. Langsiktig gjeld er gjeld som forfaller senere enn ett år etter transaksjonsdagen.

Omløpsmidler vurderes til laveste av anskaffelseskost og virkelig verdi. Kortsiktig gjeld balanseføres til nominelt beløp på etableringstidspunktet.

Anleggsmidler vurderes til anskaffelseskost. Varige anleggsmidler avskrives etter en fornuftig avskrivningsplan. Anleggsmidlene nedskrives til virkelig verdi ved verdifall som ikke forventes å være forbigående. Langsiktig gjeld med unntak av andre avsetninger balanseføres til nominelt beløp på etableringstidspunktet.

Fordringer

Kundefordringer og andre fordringer er oppført i balansen til pålydende etter fradrag for avsetning til forventet tap. Avsetning til tap gjøres på grunnlag av individuelle vurderinger av de enkelte fordringene. I tillegg gjøres det for øvrige kundefordringer en uspesifisert avsetning for å dekke antatt tap.

Varebeholdninger

Lager av innkjøpte varer er verdsatt til laveste av anskaffelseskost etter FIFO- prinsippet og virkelig verdi. Egentilvirkede ferdigvarer og varer under tilvirkning er vurdert til variabel tilvirkningskost. Det foretas nedskrivning for påregnelig ukurans.

Varige driftsmidler

Varige driftsmidler balanseføres og avskrives over driftsmidlenes levetid dersom de har antatt levetid over 3 år og har en kostpris som overstiger kr 15.000. Direkte vedlikehold av driftsmidler kostnadsføres løpende under driftskostnader, mens påkostninger eller forbedringer tillegges driftsmidlets kostpris og avskrives i takt med driftsmidlet.

Forøvrig er følgende regnskapsprinsipper anvendt:

FIFO-metoden for tilordning av anskaffelseskost for ombyttbare finansielle eiendeler, laveste verdis prinsipp for markedsbaserte finansielle omløpsmidler, forsikret pensjonsforpliktelse er ikke balanseført - kostnaden er lik premien, pensjonsforpliktelser knyttet til AFP-ordningen er ikke balanseført, leieavtaler er ikke balanseført, langsiktige tilvirkningskontrakter er inntektsført etter fullført kontrakt metoden, pengeposter i utenlandsk valuta er verdsatt til kursen ved regnskapsårets slutt og kostmetoden er benyttet for investeringer i datterselskap/tilknyttet selskap. Egne utgifter til forskning og utvikling og til utvikling av rettigheter er kostnadsført.

Utbytte er inntektsført samme år som det er avsatt i datterselskap/tilknyttet selskap, dersom det er sannsynlig at beløpet vil mottas. Ved utbytte som overstiger andel av tilbakeholdt resultat etter kjøpet representerer den overskytende del tilbakebetaling av investert kapital, og er fratrukket investeringens verdi i balansen.

Skatt

Skattekostnaden i resultatregnskapet omfatter både periodens betalbare skatt og endring i utsatt skatt. Utsatt skatt er beregnet med 22% på grunnlag av de midlertidige forskjeller som eksisterer mellom regnskapsmessige og skattemessige verdier, samt skattemessig underskudd til fremføring ved utgangen av regnskapsåret. Skatteøkende og skattereduserende midlertidige forskjeller som reverserer eller kan reversere i samme periode er utlignet og skattevirkningen er beregnet på netto grunnlaget.



Note 1 - Antall årsverk

Selskapet har hatt 2 årsverk sysselsatt i regnskapsåret.

Note 2 - Lønnskostnader etc

	2022	2021
Lønn	2 157 997	3 310 782
Arbeidsgiveravgift	272 808	302 562
Pensjonskostnader	43 733	44 350
Andre ytelser		4 654
Sum	2 474 538	3 662 348

Note 3 - Konsern, tilknyttet selskap mv.

Investering	Inngående balanse	Inntektsført resultat	Andre endringer	Utgående balanse
ABC Teknikk AS	4 628 000		665 000	5 293 000
Business Line AS	70 000			70 000

Note 4 - Fordringer

Fordringer som forfaller senere enn ett år etter regnskapsårets slutt

200 000

Note 5 - Lån og sikkerhetsstillelse til ledende personer

Selskapet har ikke gitt lån eller sikkerhetsstillelse til ledende personer, aksjeeiere med videre.

Note 6 - Gjeld

Ingen del av selskapets gjeld forfaller til betaling senere enn fem år etter regnskapsårets slutt. Gjeld er ikke sikret ved pant eller lignende sikkerhet i selskapets eiendeler.



Årsregnskap for 2022

NIVIC MANAGEMENT AS
1414 TROLLÅSEN

Innhold

Resultatregnskap

Balanse

Noter

Årsberetning



Resultatregnskap for 2022
NIVIC MANAGEMENT AS

	Note	2022	2021
Salgsinntekt		4 032 000	4 032 000
Sum driftsinntekter		4 032 000	4 032 000
Lønnskostnad	1, 2	(2 474 538)	(3 662 348)
Annen driftskostnad		(23 001)	(58 825)
Sum driftskostnader		(2 497 539)	(3 721 173)
Driftsresultat		1 534 461	310 827
Inntekt på investering i datter-/tilknyttet selskap		389 343	0
Annen finansinntekt		3 076	466
Sum finansinntekter		392 419	466
Annen rentekostnad		(87 159)	(71 205)
Sum finanskostnader		(87 159)	(71 205)
Netto finans		305 260	(70 739)
Resultat før skattekostnad		1 839 721	240 088
Skattekostnad		(353 771)	(53 745)
Årsresultat		1 485 950	186 343
Overføringer			
Konsernbidrag		1 430 638	0
Annen egenkapital		55 312	186 343
Sum		1 485 950	186 343



Balanse pr. 31. desember 2022
NIVIC MANAGEMENT AS

	Note	2022	2021
EIENDELER			
Anleggsmidler			
Finansielle anleggsmidler			
Investering i datterselskap	3	6 793 638	4 698 000
Lån til foretak i samme konsern	4	200 000	0
Sum finansielle anleggsmidler		6 993 638	4 698 000
Sum anleggsmidler		6 993 638	4 698 000
Omløpsmidler			
Fordringer			
Kundefordringer		848 094	0
Andre fordringer	5	3 610	3 163
Konsernfordringer		389 343	0
Sum fordringer		1 241 047	3 163
Bankinnskudd, kontanter og lignende		504 738	103 453
Sum bankinnskudd, kontanter og lignende		504 738	103 453
Sum omløpsmidler		1 745 785	106 616
Sum eiendeler		8 739 423	4 804 616



Balanse pr. 31. desember 2022 NIVIC MANAGEMENT AS

	Note	2022	2021
EGENKAPITAL OG GJELD			
Egenkapital			
Innskutt egenkapital			
Aksjekapital (60 000 aksjer à kr 1,00)		60 000	60 000
Annen innskutt egenkapital		(5 570)	(5 570)
Sum innskutt egenkapital		54 430	54 430
Opptjent egenkapital			
Annen egenkapital		1 691 658	205 707
Sum opptjent egenkapital		1 691 658	205 707
Sum egenkapital		1 746 088	260 137
Gjeld			
Annen langsiktig gjeld			
Gjeld til kredittinstitusjoner	6	1 009 070	1 276 850
Øvrig langsiktig gjeld	6	2 057 671	1 457 569
Sum annen langsiktig gjeld		3 066 741	2 734 419
Sum langsiktig gjeld		3 066 741	2 734 419
Kortsiktig gjeld			
Gjeld til kredittinstitusjoner		200 000	0
Leverandørgjeld		7 126	227 869
Betalbar skatt		0	53 745
Skyldige offentlige avgifter		624 533	353 195
Kortsiktig konserngjeld		1 834 151	0
Annen kortsiktig gjeld		1 260 784	1 175 250
Sum kortsiktig gjeld		3 926 595	1 810 060
Sum gjeld		6 993 336	4 544 479
Sum egenkapital og gjeld		8 739 423	4 804 616

Bergen
29.05.2023

Vidar Geir Clausen
Vidar Geir Clausen (May 29, 2023 22:22 GMT+2)
Vidar Geir Clausen
Styrets leder

Nils Øyvind Hillestad
Nils Øyvind Hillestad (May 29, 2023 21:16 GMT+2)
Nils Øyvind Hillestad
Styremedlem / Daglig leder



Noter 2022

NIVIC MANAGEMENT AS

Regnskapsprinsipper

Årsregnskapet er satt opp i samsvar med regnskapsloven og god regnskapsskikk for små foretak.

Salgsinntekter

Inntektsføring ved salg av varer skjer på leveringstidspunktet. Tjenester inntektsføres etter hvert som de leveres.

Klassifisering og vurdering av balanseposter

Omløpsmidler og kortsiktig gjeld omfatter poster som knytter seg til varekretsløpet. For andre poster enn kundefordringer omfattes poster som forfaller til betaling innen ett år etter transaksjonsdagen. Anleggsmidler er eiendeler bestemt til varig eie og bruk. Langsiktig gjeld er gjeld som forfaller senere enn ett år etter transaksjonsdagen.

Omløpsmidler vurderes til laveste av anskaffelseskost og virkelig verdi. Kortsiktig gjeld balanseføres til nominelt beløp på etableringstidspunktet.

Anleggsmidler vurderes til anskaffelseskost. Varige anleggsmidler avskrives etter en fornuftig avskrivningsplan. Anleggsmidlene nedskrives til virkelig verdi ved verdifall som ikke forventes å være forbigående. Langsiktig gjeld med unntak av andre avsetninger balanseføres til nominelt beløp på etableringstidspunktet.

Fordringer

Kundefordringer og andre fordringer er oppført i balansen til pålydende etter fradrag for avsetning til forventet tap. Avsetning til tap gjøres på grunnlag av individuelle vurderinger av de enkelte fordringene. I tillegg gjøres det for øvrige kundefordringer en uspesifisert avsetning for å dekke antatt tap.

Varebeholdninger

Lager av innkjøpte varer er verdsatt til laveste av anskaffelseskost etter FIFO- prinsippet og virkelig verdi. Egentilvirkede ferdigvarer og varer under tilvirkning er vurdert til variabel tilvirkningskost. Det foretas nedskrivning for påregnelig ukurans.

Varige driftsmidler

Varige driftsmidler balanseføres og avskrives over driftsmidlenes levetid dersom de har antatt levetid over 3 år og har en kostpris som overstiger kr 15.000. Direkte vedlikehold av driftsmidler kostnadsføres løpende under driftskostnader, mens påkostninger eller forbedringer tillegges driftsmidlets kostpris og avskrives i takt med driftsmidlet.

Forøvrig er følgende regnskapsprinsipper anvendt:

FIFO-metoden for tilordning av anskaffelseskost for ombyttbare finansielle eiendeler, laveste verdis prinsipp for markedsbaserte finansielle omløpsmidler, forsikret pensjonsforpliktelse er ikke balanseført - kostnaden er lik premien, pensjonsforpliktelser knyttet til AFP-ordningen er ikke balanseført, leieavtaler er ikke balanseført, langsiktige tilvirkningskontrakter er inntektsført etter fullført kontrakt metoden, pengeposter i utenlandsk valuta er verdsatt til kursen ved regnskapsårets slutt og kostmetoden er benyttet for investeringer i datterselskap/tilknyttet selskap. Egne utgifter til forskning og utvikling og til utvikling av rettigheter er kostnadsført.

Utbytte er inntektsført samme år som det er avsatt i datterselskap/tilknyttet selskap, dersom det er sannsynlig at beløpet vil mottas. Ved utbytte som overstiger andel av tilbakeholdt resultat etter kjøpet representerer den overskytende del tilbakebetaling av investert kapital, og er fratrukket investeringens verdi i balansen.

Skatt

Skattekostnaden i resultatregnskapet omfatter både periodens betalbare skatt og endring i utsatt skatt. Utsatt skatt er beregnet med 22% på grunnlag av de midlertidige forskjeller som eksisterer mellom regnskapsmessige og skattemessige verdier, samt skattemessig underskudd til fremføring ved utgangen av regnskapsåret. Skatteøkende og skattereduserende midlertidige forskjeller som reverserer eller kan reversere i samme periode er utlignet og skattevirkningen er beregnet på netto grunnlaget.



Note 1 - Antall årsverk

Selskapet har hatt 2 årsverk sysselsatt i regnskapsåret.

Note 2 - Lønnskostnader etc

	2022	2021
Lønn	2 157 997	3 310 782
Arbeidsgiveravgift	272 808	302 562
Pensjonskostnader	43 733	44 350
Andre ytelser		4 654
Sum	2 474 538	3 662 348

Note 3 - Konsern, tilknyttet selskap mv.

Investering	Inngående balanse	Inntektsført resultat	Andre endringer	Utgående balanse
ABC Teknikk AS	4 628 000		665 000	5 293 000
Business Line AS	70 000			70 000

Note 4 - Fordringer

Fordringer som forfaller senere enn ett år etter regnskapsårets slutt 200 000

Note 5 - Lån og sikkerhetsstillelse til ledende personer

Selskapet har ikke gitt lån eller sikkerhetsstillelse til ledende personer, aksjeeiere med videre.

Note 6 - Gjeld

Ingen del av selskapets gjeld forfaller til betaling senere enn fem år etter regnskapsårets slutt. Gjeld er ikke sikret ved pant eller lignende sikkerhet i selskapets eiendeler.













Nivic - årsregnskap til signering v2

Final Audit Report

2023-05-29

Created:	2023-05-29
By:	Magnus Hillestad (magnus@abcteknikk.no)
Status:	Signed
Transaction ID:	CBJCHBCAABAAdZC8jOyxXfazLNruY-FSyk022czTPk-

"Nivic - årsregnskap til signering v2" History

-  Document created by Magnus Hillestad (magnus@abcteknikk.no)
2023-05-29 - 7:07:44 PM GMT
-  Document emailed to nils@nivic.no for signature
2023-05-29 - 7:08:16 PM GMT
-  Email viewed by nils@nivic.no
2023-05-29 - 7:15:57 PM GMT
-  Signer nils@nivic.no entered name at signing as Nils Øyvind Hillestad
2023-05-29 - 7:16:36 PM GMT
-  Document e-signed by Nils Øyvind Hillestad (nils@nivic.no)
Signature Date: 2023-05-29 - 7:16:38 PM GMT - Time Source: server
-  Document emailed to vidar@nivic.no for signature
2023-05-29 - 7:16:39 PM GMT
-  Email viewed by vidar@nivic.no
2023-05-29 - 8:22:11 PM GMT
-  Signer vidar@nivic.no entered name at signing as Vidar Geir Clausen
2023-05-29 - 8:22:36 PM GMT
-  Document e-signed by Vidar Geir Clausen (vidar@nivic.no)
Signature Date: 2023-05-29 - 8:22:38 PM GMT - Time Source: server
-  Agreement completed.
2023-05-29 - 8:22:38 PM GMT