



## ÅRSREGNSKAPET FOR REGNSKAPSÅRET 2023 - GENERELL INFORMASJON

### Enheten

Organisasjonsnummer: 913 811 143  
Organisasjonsform: Aksjeselskap  
Foretaksnavn: SANDÅKER HOLDING AS  
Forretningsadresse: v/ Stian Sandåker  
Langvei 31  
4980 GJERSTAD

### Regnskapsår

Årsregnskapets periode: 01.01.2023 - 31.12.2023

### Konsern

Morselskap i konsern: Nei

### Regnskapsregler

Regler for små foretak benyttet: Ja  
Benyttet ved utarbeidelsen av årsregnskapet til selskapet: Regnskapslovens alminnelige regler

### Årsregnskapet fastsatt av kompetent organ

Bekreftet av representant for selskapet: STIAN, SANDÅKER  
Dato for fastsettelse av årsregnskapet: 30.05.2024

### Grunnlag for avgivelse

År 2023: Årsregnskapet er elektronisk innlevert  
År 2022: Tall er hentet fra elektronisk innlevert årsregnskap fra 2023

*Det er ikke krav til at årsregnskapet m.v. som sendes til Regnskapsregisteret er undertegnet. Kontrollen på at dette er utført ligger hos revisor/enhetens øverste organ. Sikkerheten ivaretas ved at innsender har rolle/rettighet for innsending av årsregnskapet via Altinn, og ved at det bekreftes at årsregnskapet er fastsatt av kompetent organ.*

Brønnøysundregistrene, 20.05.2025



### Resultatregnskap

Beløp i: NOK	Note	2023	2022
<b>RESULTATREGNSKAP</b>			
<b>Kostnader</b>			
Lønnskostnad	1, 2		
Annen driftskostnad		21 135	134 994
<b>Sum kostnader</b>		<b>21 135</b>	<b>134 994</b>
<b>Driftsresultat</b>		<b>-21 135</b>	<b>-134 994</b>
<b>Finansinntekter og finanskostnader</b>			
Annen finansinntekt			364 992
<b>Sum finansinntekter</b>			<b>364 992</b>
Annen rentekostnad			105
<b>Sum finanskostnader</b>			<b>105</b>
<b>Netto finans</b>			<b>364 887</b>
<b>Ordinært resultat før skattekostnad</b>		<b>-21 135</b>	<b>229 893</b>
Skattekostnad på resultat	3		-5 779
<b>Ordinært resultat etter skattekostnad</b>		<b>-21 135</b>	<b>235 672</b>
<b>Årsresultat</b>		<b>-21 135</b>	<b>235 672</b>
<b>Årsresultat etter minoritetsinteresser</b>		<b>-21 135</b>	<b>235 672</b>
<b>Totalresultat</b>		<b>-21 135</b>	<b>235 672</b>
<b>Overføringer og disponeringer</b>			
Udekket tap		-21 135	235 672
<b>Sum overføringer og disponeringer</b>		<b>-21 135</b>	<b>235 672</b>



## Balanse

Beløp i: NOK	Note	2023	2022
<b>BALANSE - EIENDELER</b>			
<b>Anleggsmidler</b>			
<b>Immaterielle eiendeler</b>			
Utsatt skattefordel	3		
<b>Finansielle anleggsmidler</b>			
Investering i datterselskap	4		
Investering i annet foretak i samme konsern	4		
Investeringer i tilknyttet selskap		250 000	250 000
Andre langsiktige fordringer	2		
<b>Sum finansielle anleggsmidler</b>		<b>250 000</b>	<b>250 000</b>
<b>Sum anleggsmidler</b>		<b>250 000</b>	<b>250 000</b>
<b>Omløpsmidler</b>			
<b>Varer</b>			
<b>Fordringer</b>			
Konsernfordringer		41 000	20 000
<b>Sum fordringer</b>		<b>41 000</b>	<b>20 000</b>
<b>Investeringer</b>			
Aksjer og andeler i foretak i samme konsern	4		
Markedsbaserte aksjer		150 000	
<b>Sum investeringer</b>		<b>150 000</b>	
<b>Bankinnskudd, kontanter og lignende</b>			
Bankinnskudd, kontanter o.l.		1 344	61 479
<b>Sum bankinnskudd, kontanter og lignende</b>		<b>1 344</b>	<b>61 479</b>
<b>Sum omløpsmidler</b>		<b>192 344</b>	<b>81 479</b>
<b>SUM EIENDELER</b>		<b>442 344</b>	<b>331 479</b>

## BALANSE - EGENKAPITAL OG GJELD



## Balanse

Beløp i: NOK	Note	2023	2022
<b>Egenkapital</b>			
<b>Innskutt egenkapital</b>			
Aksjekapital		30 000	30 000
Overkurs		13 579	13 579
<b>Sum innskutt egenkapital</b>		<b>43 579</b>	<b>43 579</b>
<b>Opptjent egenkapital</b>			
Udekket tap		100 822	79 687
<b>Sum opptjent egenkapital</b>		<b>-100 822</b>	<b>-79 687</b>
<b>Sum egenkapital</b>		<b>-57 244</b>	<b>-36 109</b>
<b>Gjeld</b>			
<b>Langsiktig gjeld</b>			
Utsatt skatt	3		
<b>Annen langsiktig gjeld</b>			
<b>Sum langsiktig gjeld</b>		<b>0</b>	<b>0</b>
<b>Kortsiktig gjeld</b>			
Betalbar skatt	3		
Annen kortsiktig gjeld		499 588	367 588
<b>Sum kortsiktig gjeld</b>		<b>499 588</b>	<b>367 588</b>
<b>Sum gjeld</b>		<b>499 588</b>	<b>367 588</b>
<b>SUM EGENKAPITAL OG GJELD</b>		<b>442 344</b>	<b>331 479</b>



## Brønnøysundregistrene

### ÅRSREGNSKAP FOR REGNSKAPSÅRET 2023 - GENERELL INFORMASJON

Journalnummer: 2024 475518

#### Enheten

Organisasjonsnummer: 913 811 143  
Organisasjonsform: Aksjeselskap  
Foretaksnavn: SANDÅKER HOLDING AS  
Forretningsadresse: v/ Stian Sandåker  
Langvei 31  
4980 GJERSTAD

#### Regnskapsår

Årsregnskapets periode: 01.01.2023 - 31.12.2023

#### Konsern

Morselskap i konsern: Nei

#### Regnskapsregler

Regler for små foretak benyttet: Ja  
Benyttet ved utarbeidelsen av  
årsregnskapet til selskapet: Regnskapslovens alminnelige regler

#### Årsregnskapet fastsatt av kompetent organ

Bekreftet av representant for selskapet: STIAN, SANDÅKER  
Dato for fastsettelse av årsregnskapet: 30.05.2024

#### Revisjon

Selskapet har besluttet at årsregnskapet  
ikke skal revideres: Ja  
Årsregnskapet er utarbeidet av ekstern  
autorisert regnskapsfører: Ja  
Ekstern autorisert regnskapsfører har i  
løpet av regnskapsåret bistått ved den  
løpende regnskapsføringen eller utført  
andre tjenester for selskapet enn å  
utarbeide årsregnskapet: Ja

#### Grunnlag for avgivelse

År 2023: Årsregnskap er elektronisk innlevert.  
År 2022: Tall er hentet fra elektronisk innlevert årsregnskap fra 2023.

*Det er ikke krav til at årsregnskapet m.v. som sendes til Regnskapsregisteret er undertegnet. Kontrollen på at dette er utført ligger hos revisor/enhetens øverste organ. Sikkerheten ivaretas ved at innsender har rolle/rettighet for innsending av årsregnskapet via Altinn, og ved at det bekreftes at årsregnskapet er fastsatt av kompetent organ.*

Brønnøysundregistrene, 03.06.2024

---

Brønnøysundregistrene  
Postadresse: Postboks 900, 8910 Brønnøysund  
Telefon: 75 00 75 00  
E-post: firmapost@brreg.no Internett: www.brreg.no  
Organisasjonsnummer: 974 760 673



Organisasjonsnr: 913 811 143  
SANDÅKER HOLDING AS

## RESULTATREGNSKAP

Beløp i: NOK	Note	2023	2022
<b>RESULTATREGNSKAP</b>			
<b>Kostnader</b>			
Lønnskostnad	1, 2		
Annen driftskostnad		21 135	134 994
<b>Sum kostnader</b>		<b>21 135</b>	<b>134 994</b>
<b>Driftsresultat</b>		<b>-21 135</b>	<b>-134 994</b>
<b>Finansinntekter og finanskostnader</b>			
Annen finansinntekt			364 992
<b>Sum finansinntekter</b>			<b>364 992</b>
Annen rentekostnad			105
<b>Sum finanskostnader</b>			<b>105</b>
<b>Netto finans</b>			<b>364 887</b>
<b>Ordinært resultat før skattekostnad</b>		<b>-21 135</b>	<b>229 893</b>
Skattekostnad på resultat	3		-5 779
<b>Ordinært resultat etter skattekostnad</b>		<b>-21 135</b>	<b>235 672</b>
<b>Årsresultat</b>		<b>-21 135</b>	<b>235 672</b>
<b>Årsresultat etter minoritetsinteresser</b>		<b>-21 135</b>	<b>235 672</b>
<b>Totalresultat</b>		<b>-21 135</b>	<b>235 672</b>
<b>Overføringer og disponeringer</b>			
Udekket tap		-21 135	235 672
<b>Sum overføringer og disponeringer</b>		<b>-21 135</b>	<b>235 672</b>



Organisasjonsnr: 913 811 143  
SANDÅKER HOLDING AS

## BALANSE

Beløp i: NOK	Note	2023	2022
<b>BALANSE - EIENDELER</b>			
<b>Anleggsmidler</b>			
<b>Immaterielle eiendeler</b>			
Utsatt skattefordel	3		
<b>Finansielle anleggsmidler</b>			
Investering i datterselskap	4		
Investering i annet foretak i samme konsern	4		
Investeringer i tilknyttet selskap		250 000	250 000
Andre langsiktige fordringer	2		
<b>Sum finansielle anleggsmidler</b>		<b>250 000</b>	<b>250 000</b>
<b>Sum anleggsmidler</b>		<b>250 000</b>	<b>250 000</b>
<b>Omløpsmidler</b>			
<b>Varer</b>			
<b>Fordringer</b>			
Konsernfordringer		41 000	20 000
<b>Sum fordringer</b>		<b>41 000</b>	<b>20 000</b>
<b>Investeringer</b>			
Aksjer og andeler i foretak i samme konsern	4		
Markedsbaserte aksjer		150 000	
<b>Sum investeringer</b>		<b>150 000</b>	
<b>Bankinnskudd, kontanter og lignende</b>			
Bankinnskudd, kontanter o. l.		1 344	61 479
<b>Sum bankinnskudd, kontanter og lignende</b>		<b>1 344</b>	<b>61 479</b>
<b>Sum omløpsmidler</b>		<b>192 344</b>	<b>81 479</b>
<b>SUM EIENDELER</b>		<b>442 344</b>	<b>331 479</b>
<b>BALANSE - EGENKAPITAL OG GJELD</b>			
<b>Egenkapital</b>			
Innskutt egenkapital			
Aksjekapital		30 000	30 000



Overkurs		13 579	13 579
<b>Sum innskutt egenkapital</b>		<b>43 579</b>	<b>43 579</b>
<b>Opptjent egenkapital</b>			
Udekket tap		100 822	79 687
<b>Sum opptjent egenkapital</b>		<b>-100 822</b>	<b>-79 687</b>
<b>Sum egenkapital</b>		<b>-57 244</b>	<b>-36 109</b>
<b>Gjeld</b>			
<b>Langsiktig gjeld</b>			
Utsatt skatt	3		
<b>Annen langsiktig gjeld</b>			
<b>Sum langsiktig gjeld</b>		<b>0</b>	<b>0</b>
<b>Kortsiktig gjeld</b>			
Betalbar skatt	3		
Annen kortsiktig gjeld		499 588	367 588
<b>Sum kortsiktig gjeld</b>		<b>499 588</b>	<b>367 588</b>
<b>Sum gjeld</b>		<b>499 588</b>	<b>367 588</b>
<b>SUM EGENKAPITAL OG GJELD</b>		<b>442 344</b>	<b>331 479</b>



Organisasjonsnr: 913 811 143  
SANDÅKER HOLDING AS

NOTEOPPLYSNINGER - SELSKAP - alle poster oppgitt i hele tall

## Note

Antall årsverk i regnskapsåret  
0.00

Sum Beløp

Balanseført verdi 31.12. Varige driftsmidler Immaterielle eiend.

## Konsernregnskap

Morselskapet sitt navn

Forretningskontor for morselskapet

## Begrunnelse for at datterselskap er utelatt fra konsolideringen

Samlet beløp - tilknyttet selskap Årets Fjorårets

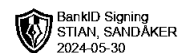
Samlet beløp - foretak i samme konsern Årets Fjorårets

Samlet beløp - foretak i samme konsern Årets Fjorårets

Samlet beløp - felles kontrollert virksomhet Årets Fjorårets

Pantstillelse Beløp

Beholdning av egne aksjer Antall Pålydende Andel av aksjek.

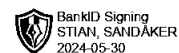


# Årsregnskap 2023

## Sandåker Holding AS

Resultatregnskap  
Balanse  
Noter til regnskapet

Org.nr.: 913 811 143



### RESULTATREGNSKAP

#### SANDÅKER HOLDING AS

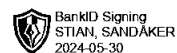
DRIFTSINNETEKTER OG DRIFTSKOSTNADER	Note	2023	2022
Annen driftskostnad		21 135	134 994
<b>Sum driftskostnader</b>		<b>21 135</b>	<b>134 994</b>
<b>Driftsresultat</b>		<b>-21 135</b>	<b>-134 994</b>
<b>FINANSINNETEKTER OG FINANSKOSTNADER</b>			
Annen finansinntekt		0	364 992
Annen rentekostnad		0	105
<b>Resultat av finansposter</b>		<b>0</b>	<b>364 887</b>
Resultat før skattekostnad		-21 135	229 893
Skattekostnad på resultat	3	0	-5 779
<b>Årsresultat</b>		<b>-21 135</b>	<b>235 672</b>
<b>OVERFØRINGER</b>			
Overført til udekket tap		21 135	-235 672
<b>Sum overføringer</b>		<b>-21 135</b>	<b>235 672</b>



### BALANSE

#### SANDÅKER HOLDING AS

EIENDELER	Note	2023	2022
<b>ANLEGGSMIDLER</b>			
<b>FINANSIELLE ANLEGGSMIDLER</b>			
Investeringer i tilknyttet selskap		250 000	250 000
<b>Sum finansielle anleggsmidler</b>		<b>250 000</b>	<b>250 000</b>
<b>Sum anleggsmidler</b>		<b>250 000</b>	<b>250 000</b>
<b>OMLØPSMIDLER</b>			
<b>FORDRINGER</b>			
Konsernfordringer		41 000	20 000
<b>Sum fordringer</b>		<b>41 000</b>	<b>20 000</b>
<b>INVESTERINGER</b>			
Markedsbaserte aksjer		150 000	0
<b>Sum investeringer</b>		<b>150 000</b>	<b>0</b>
Bankinnskudd, kontanter o.l.		1 344	61 479
<b>Sum omløpsmidler</b>		<b>192 344</b>	<b>81 479</b>
<b>Sum eiendeler</b>		<b>442 344</b>	<b>331 479</b>



### BALANSE

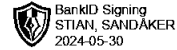
#### SANDÅKER HOLDING AS

EGENKAPITAL OG GJELD	Note	2023	2022
<b>EGENKAPITAL</b>			
<b>INNSKUTT EGENKAPITAL</b>			
Aksjekapital		30 000	30 000
Overkurs		13 579	13 579
<b>Sum innskutt egenkapital</b>		<b>43 579</b>	<b>43 579</b>
<b>OPPTJENT EGENKAPITAL</b>			
Udekket tap		-100 822	-79 687
<b>Sum opptjent egenkapital</b>		<b>-100 822</b>	<b>-79 687</b>
<b>Sum egenkapital</b>		<b>-57 244</b>	<b>-36 109</b>
<b>GJELD</b>			
<b>KORTSIKTIG GJELD</b>			
Annen kortsiktig gjeld		499 588	367 588
<b>Sum kortsiktig gjeld</b>		<b>499 588</b>	<b>367 588</b>
<b>Sum gjeld</b>		<b>499 588</b>	<b>367 588</b>
<b>Sum egenkapital og gjeld</b>		<b>442 344</b>	<b>331 479</b>

Gjerstad, 30.05.2024  
Styret i Sandåker Holding AS

---

STIAN, SANDÅKER  
styreleder/daglig leder



## Regnskapsprinsipper

Årsregnskapet er satt opp i samsvar med regnskapsloven og NRS 8 - God regnskapsskikk for små foretak.

### SKATT

Skattekostnaden i resultatregnskapet omfatter både periodens betalbare skatt og endring i utsatt skatt. Utsatt skatt er beregnet med 22 % på grunnlag av de midlertidige forskjeller som eksisterer mellom regnskapsmessige og skattemessige verdier, samt ligningsmessig underskudd til fremføring ved utgangen av regnskapsåret. Skatteøkende og skattereduserende midlertidige forskjeller som reverserer eller kan reverseres i samme periode er utlignet og nettoført.

### KLASSIFISERING OG VURDERING AV OMLØPSMIDLER

Omløpsmidler og kortsiktig gjeld omfatter normalt poster som forfaller til betaling innen ett år etter balansedagen, samt poster som knytter seg til varekretsløpet. Omløpsmidler vurderes til laveste verdi av anskaffelseskost og virkelig verdi.

### AKSJER I DATTERSELSKAP

Datterselskap vurderes etter kostmetoden i selskapsregnskapet. Investeringen er vurdert til anskaffelseskost for aksjene med mindre nedskrivning har vært nødvendig. Det er foretatt nedskrivning til virkelig verdi når verdifall skyldes årsaker som ikke kan forventes å være forbigående og det må anses nødvendig etter god regnskapsskikk. Nedskrivninger er reversert når grunnlaget for nedskrivning ikke lenger er til stede.

Utbytte, konsernbidrag og andre utdelinger fra datterselskap er inntektsført samme år som det er avsatt i givers regnskap. Overstiger utbytte / konsernbidraget andelen av opptjent resultat etter anskaffelsestidspunktet, representerer den overskytende del tilbakebetaling av investert kapital, og utdelingene er fratrukket investeringens verdi i balansen til morselskapet.

### FORDRINGER

Kundefordringer og andre fordringer oppføres til pålydende etter fradrag for avsetning til forventet tap. Avsetning til tap gjøres på grunnlag av en individuell vurdering av de enkelte fordringene.

## Note 1 Lønnskostnader

Sandåker Holding AS har ikke hatt lønns- eller personalkostnader i 2023 og det foreligger heller ingen slike forpliktelser.

## Note 2 Lån og sikkerhetsstillelse til medlemmer av styrende organer

Selskapet har ikke gitt lån eller sikkerhetsstillelse til ledende personer, aksjeeiere med videre.

## Note 3 Skatt

Årets skattekostnad	2023	2022
Resultatført skatt på ordinært resultat:		
Betalbar skatt	0	0
Endring i utsatt skattefordel	0	-5 779
<b>Skattekostnad ordinært resultat</b>	<b>0</b>	<b>-5 779</b>
Skattepliktig inntekt:		
Resultat før skatt	-21 135	229 893



Permanente forskjeller	0	 BankID Signing STIAN, SANDÅKER 2024-05-30 -364 888
Endring i midlertidige forskjeller	0	26 266
<b>Skattepliktig inntekt</b>	<b>-21 135</b>	<b>-108 729</b>
Betalt skatt i balansen:		
Betalbar skatt på årets resultat	0	0
<b>Sum betalbar skatt i balansen</b>	<b>0</b>	<b>0</b>

Skatteeffekten av midlertidige forskjeller og underskudd til fremføring som har gitt opphav til utsatt skatt og utsatte skattefordeler, spesifisert på typer av midlertidige forskjeller

	2023	2022	Endring
Akkumulert fremførbart underskudd	-129 864	-108 729	21 135
Inngår ikke i beregningen av utsatt skatt	129 864	108 729	-21 135
<b>Utsatt skattefordel (22 %)</b>	<b>0</b>	<b>0</b>	<b>0</b>

I henhold til God regnskapsskikk for små foretak balanseføres ikke utsatt skattefordel.

#### Note 4 Datterselskap, TS og FKV

	Kontor- kommune	Eier- andel	Stemme- andel	Anskaffelses kost	Andel egenkapital	Andel resultat
<b>DS/FKV/TS</b>						
Ssi Eiendom AS	GJERSTAD	50,0%	50,0%	250 000	-35 297	-47 493
<b>Sum</b>				<b>250 000</b>	<b>-35 297</b>	<b>-47 493</b>