



## ÅRSREGNSKAPET FOR REGNSKAPSÅRET 2020 - GENERELL INFORMASJON

### Enheten

Organisasjonsnummer: 913 963 776  
Organisasjonsform: Aksjeselskap  
Foretaksnavn: VAARA AS  
Forretningsadresse: Vækerøveien 164C  
0751 OSLO

### Regnskapsår

Årsregnskapets periode: 01.01.2020 - 31.12.2020

### Konsern

Morselskap i konsern: Nei

### Regnskapsregler

Regler for små foretak benyttet: Ja  
Benyttet ved utarbeidelsen av årsregnskapet til selskapet: Regnskapslovens alminnelige regler

### Årsregnskapet fastsatt av kompetent organ

Bekreftet av representant for selskapet: Tor Mikkel Vara  
Dato for fastsettelse av årsregnskapet: 21.04.2021

### Grunnlag for avgivelse

År 2020: Årsregnskapet er elektronisk innlevert  
År 2019: Tall er hentet fra elektronisk innlevert årsregnskap fra 2020

*Det er ikke krav til at årsregnskapet m.v. som sendes til Regnskapsregisteret er undertegnet. Kontrollen på at dette er utført ligger hos revisor/enhetens øverste organ. Sikkerheten ivaretas ved at innsender har rolle/rettighet for innsending av årsregnskapet via Altinn, og ved at det bekreftes at årsregnskapet er fastsatt av kompetent organ.*

Brønnøysundregistrene, 28.06.2022



### Resultatregnskap

Beløp i: NOK	Note	2020	2019
<b>RESULTATREGNSKAP</b>			
<b>Inntekter</b>			
<b>Sum inntekter</b>		<b>0</b>	<b>0</b>
<b>Kostnader</b>			
Annen driftskostnad	2	111 080	31 774
<b>Sum kostnader</b>		<b>111 080</b>	<b>31 774</b>
<b>Driftsresultat</b>		<b>-111 080</b>	<b>-31 774</b>
<b>Finansinntekter og finanskostnader</b>			
Annen renteinntekt		770	3 168
Annen finansinntekt		140 229	15 205
Verdiøkning av markedsb. finansielle oml.m	4		447 887
<b>Sum finansinntekter</b>		<b>141 000</b>	<b>466 261</b>
Verdired. av markedsb. finansielle oml.midler	4	142 698	98 686
Annen rentekostnad		44 793	49 667
Annen finanskostnad		1 267 434	145 575
<b>Sum finanskostnader</b>		<b>1 454 924</b>	<b>293 928</b>
<b>Netto finans</b>		<b>-1 313 925</b>	<b>172 332</b>
<b>Ordinært resultat før skattekostnad</b>		<b>-1 425 005</b>	<b>140 558</b>
<b>Ordinært resultat etter skattekostnad</b>		<b>-1 425 005</b>	<b>140 558</b>
<b>Årsresultat</b>		<b>-1 425 005</b>	<b>140 558</b>
<b>Årsresultat etter minoritetsinteresser</b>		<b>-1 425 005</b>	<b>140 558</b>
<b>Overføringer og disponeringer</b>			
Tilleggsutbytte	6	1 318 458	1 480 000
Overføringer annen egenkapital	6	-2 743 462	-1 339 442
<b>Sum overføringer og disponeringer</b>		<b>-1 425 005</b>	<b>140 558</b>



### Balanse

Beløp i: NOK	Note	2020	2019
<b>BALANSE - EIENDELER</b>			
<b>Anleggsmidler</b>			
<b>Immaterielle eiendeler</b>			
<b>Finansielle anleggsmidler</b>			
Investeringer i aksjer og andeler	4	999 999	
<b>Sum finansielle anleggsmidler</b>		<b>999 999</b>	
<b>Sum anleggsmidler</b>		<b>999 999</b>	<b>0</b>
<b>Omløpsmidler</b>			
<b>Varer</b>			
<b>Fordringer</b>			
Andre kortsiktige fordringer		874	
<b>Sum fordringer</b>		<b>874</b>	
<b>Investeringer</b>			
Markedsbaserte aksjer	4	1 178 365	3 267 949
Andre finansielle instrumenter	4	992 229	
<b>Sum investeringer</b>		<b>2 170 594</b>	<b>3 267 949</b>
<b>Bankinnskudd, kontanter og lignende</b>			
Bankinnskudd, kontanter o.l.		274 288	3 085 338
<b>Sum bankinnskudd, kontanter og lignende</b>		<b>274 288</b>	<b>3 085 338</b>
<b>Sum omløpsmidler</b>		<b>2 445 757</b>	<b>6 353 287</b>
<b>SUM EIENDELER</b>		<b>3 445 756</b>	<b>6 353 287</b>
<b>BALANSE - EGENKAPITAL OG GJELD</b>			
<b>Egenkapital</b>			
<b>Innskutt egenkapital</b>			
Selskapskapital	3,6	60 000	60 000



## Balanse

<b>Beløp i: NOK</b>	<b>Note</b>	<b>2020</b>	<b>2019</b>
Overkurs	6	120 000	120 000
Annen innskutt egenkapital	6	-11 666	-11 666
<b>Sum innskutt egenkapital</b>		<b>168 334</b>	<b>168 334</b>
<b>Opptjent egenkapital</b>			
Annen egenkapital	6	2 692 200	5 435 663
<b>Sum opptjent egenkapital</b>		<b>2 692 200</b>	<b>5 435 663</b>
<b>Sum egenkapital</b>		<b>2 860 534</b>	<b>5 603 997</b>
<b>Gjeld</b>			
<b>Langsiktig gjeld</b>			
<b>Annen langsiktig gjeld</b>			
Gjeld til kredittinstitusjoner			700 000
<b>Sum annen langsiktig gjeld</b>			<b>700 000</b>
<b>Sum langsiktig gjeld</b>		<b>0</b>	<b>700 000</b>
<b>Kortsiktig gjeld</b>			
Gjeld til kredittinstitusjoner		579 088	
Leverandørgjeld		6 134	
Annen kortsiktig gjeld			49 290
<b>Sum kortsiktig gjeld</b>		<b>585 222</b>	<b>49 290</b>
<b>Sum gjeld</b>		<b>585 222</b>	<b>749 290</b>
<b>SUM EGENKAPITAL OG GJELD</b>		<b>3 445 756</b>	<b>6 353 287</b>



## Brønnøysundregistrene

### ÅRSREGNSKAP FOR REGNSKAPSÅRET 2020 - GENERELL INFORMASJON

Journalnummer: 2021 222652

#### Enheten

Organisasjonsnummer: 913 963 776  
Organisasjonsform: Aksjeselskap  
Foretaksnavn: VAARA AS  
Forretningsadresse: Vækerøveien 164C  
0751 OSLO

#### Regnskapsår

Årsregnskapets periode: 01.01.2020 - 31.12.2020

#### Konsern

Morselskap i konsern: Nei

#### Regnskapsregler

Regler for små foretak benyttet: Ja  
Benyttet ved utarbeidelsen av  
årsregnskapet til selskapet: Regnskapslovens alminnelige regler

#### Årsregnskapet fastsatt av kompetent organ

Bekreftet av representant for selskapet: Tor Mikkel Vara  
Dato for fastsettelse av årsregnskapet: 21.04.2021

#### Revisjon

Selskapet har besluttet at årsregnskapet  
ikke skal revideres: Ja  
Årsregnskapet er utarbeidet av ekstern  
autorisert regnskapsfører: Ja  
Ekstern autorisert regnskapsfører har i  
løpet av regnskapsåret bistått ved den  
løpende regnskapsføringen eller utført  
andre tjenester for selskapet enn å  
utarbeide årsregnskapet: Ja

#### Grunnlag for avgivelse

År 2020: Årsregnskap er elektronisk innlevert.  
År 2019: Tall er hentet fra elektronisk innlevert årsregnskap fra 2020.

*Det er ikke krav til at årsregnskapet m.v. som sendes til Regnskapsregisteret er undertegnet. Kontrollen på at dette er utført ligger hos revisor/enhetens øverste organ. Sikkerheten ivaretas ved at innsender har rolle/rettighet for innsending av årsregnskapet via Altinn, og ved at det bekreftes at årsregnskapet er fastsatt av kompetent organ.*

Brønnøysundregistrene, 24.04.2021

---

Brønnøysundregistrene  
Postadresse: Postboks 900, 8910 Brønnøysund  
Telefon: 75 00 75 00  
E-post: firmapost@brreg.no Internett: www.brreg.no  
Organisasjonsnummer: 974 760 673



Organisasjonsnr: 913 963 776  
VAARA AS

## RESULTATREGNSKAP

<b>Beløp i: NOK</b>	<b>Note</b>	<b>2020</b>	<b>2019</b>
<b>RESULTATREGNSKAP</b>			
<b>Inntekter</b>			
Sum inntekter		0	0
<b>Kostnader</b>			
Annen driftskostnad	2	111 080	31 774
Sum kostnader		111 080	31 774
<b>Driftsresultat</b>		-111 080	-31 774
<b>Finansinntekter og finanskostnader</b>			
Annen renteinntekt		770	3 168
Annen finansinntekt		140 229	15 205
Verdiøkning av markedsb. finansielle oml.m	4		447 887
Sum finansinntekter		141 000	466 261
Verdired. av markedsb. finansielle oml.midler	4	142 698	98 686
Annen rentekostnad		44 793	49 667
Annen finanskostnad		1 267 434	145 575
Sum finanskostnader		1 454 924	293 928
<b>Netto finans</b>		-1 313 925	172 332
<b>Ordinært resultat før skattekostnad</b>		-1 425 005	140 558
<b>Ordinært resultat etter skattekostnad</b>		-1 425 005	140 558
<b>Årsresultat</b>		-1 425 005	140 558
<b>Årsresultat etter minoritetsinteresser</b>		-1 425 005	140 558
<b>Overføringer og disponeringer</b>			
Tilleggsutbytte	6	1 318 458	1 480 000
Overføringer annen egenkapital	6	-2 743 462	-1 339 442
Sum overføringer og disponeringer		-1 425 005	140 558





Annen egenkapital	6	2 692 200	5 435 663
<b>Sum opptjent egenkapital</b>		<b>2 692 200</b>	<b>5 435 663</b>
<b>Sum egenkapital</b>		<b>2 860 534</b>	<b>5 603 997</b>
<b>Gjeld</b>			
<b>Langsiktig gjeld</b>			
<b>Annen langsiktig gjeld</b>			
Gjeld til			
kredittinstitusjoner			700 000
<b>Sum annen langsiktig gjeld</b>			<b>700 000</b>
<b>Sum langsiktig gjeld</b>		<b>0</b>	<b>700 000</b>
<b>Kortsiktig gjeld</b>			
Gjeld til			
kredittinstitusjoner		579 088	
Leverandørgjeld		6 134	
Annen kortsiktig gjeld			49 290
<b>Sum kortsiktig gjeld</b>		<b>585 222</b>	<b>49 290</b>
<b>Sum gjeld</b>		<b>585 222</b>	<b>749 290</b>
<b>SUM EGENKAPITAL OG GJELD</b>		<b>3 445 756</b>	<b>6 353 287</b>



Organisasjonsnr: 913 963 776  
VAARA AS

NOTEOPPLYSNINGER - SELSKAP - alle poster oppgitt i hele tall

Note

Regnskapsprinsipper

Note

Antall aksjer og aksjeeiere

<u>Aksjeklasse</u>	<u>Ant. aksjer</u>	<u>Pålydende</u>	<u>Bokført verdi</u>
Ordinære aksjer	30000.00	2.00	60000.00

<u>Aksjeeiere - fritekst</u>	<u>Antall</u>	<u>Eierandel</u>	<u>Aksjeklasse</u>
Tor Mikkel Vara	30000.00	100.00%	Ordinære aksjer

<u>Sum</u>	<u>Sum antall</u>	<u>Sum eierandel</u>
	30000.00	100.00%

Note

Ytelser til ledende personer  
Er det gitt ytelser til ledende person: Nei

Ytelser til daglig leder

<u>Ytelser</u>	<u>Lønn</u>	<u>Pensj.forpl.</u>	<u>Andre godtgj.</u>
----------------	-------------	---------------------	----------------------

Note

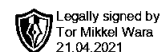
Antall årsverk i regnskapsåret

Virksomheten har hatt følgende antall årsverk:  
0.00

Note

Lån og sikkerhetsstillelse til ledende personer og aksjeeiere

Er det gitt lån eller sikkerhetsstillelse til ledende personer: Nei



**Årsregnskap 2020  
for  
Vaara AS**

**Organisasjonsnr. 913963776**

**Utarbeidet av:**  
Hægland & Svanberg AS  
Autorisert regnskapsførerselskap  
Henrik Ibsens gate 90  
0255 OSLO  
Organisasjonsnr. 811923532



Vaara AS

Legally signed by  
Tor Mikkel Wara  
21.04.2021

## Resultatregnskap

	Note	2020	2019
<b>DRIFTSINNEKTER OG DRIFTSKOSTNADER</b>			
<b>Driftsinntekter</b>			
<b>Sum driftsinntekter</b>		<b>0</b>	<b>0</b>
<b>Driftskostnader</b>			
Annen driftskostnad	2	111 080	31 774
<b>Sum driftskostnader</b>		<b>111 080</b>	<b>31 774</b>
<b>DRIFTSRESULTAT</b>		<b>(111 080)</b>	<b>(31 774)</b>
<b>FINANSINNEKTER OG FINANSKOSTNADER</b>			
<b>Finansinntekter</b>			
Verdøkning av markedsb. finansielle oml.m	4	0	447 887
Annen renteinntekt		770	3 168
Annen finansinntekt		140 229	15 205
<b>Sum finansinntekter</b>		<b>141 000</b>	<b>466 261</b>
<b>Finanskostnader</b>			
Verdired. av markedsb. finansielle oml.midler	4	142 698	98 686
Annen rentekostnad		44 793	49 667
Annen finanskostnad		1 267 434	145 575
<b>Sum finanskostnader</b>		<b>1 454 924</b>	<b>293 928</b>
<b>NETTO FINANSPOSTER</b>		<b>(1 313 925)</b>	<b>172 332</b>
<b>ORDINÆRT RES. FØR SKATTEKOSTNAD</b>		<b>(1 425 005)</b>	<b>140 558</b>
Skattekostnad på ordinært resultat	5	0	0
<b>ORDINÆRT RESULTAT</b>		<b>(1 425 005)</b>	<b>140 558</b>
<b>ÅRSRESULTAT</b>		<b>(1 425 005)</b>	<b>140 558</b>
<b>OVERF. OG DISPONERINGER</b>			
Tilleggsutbytte	6	1 318 458	1 480 000
Overføringer annen egenkapital	6	(2 743 462)	(1 339 442)
<b>SUM OVERF. OG DISP.</b>		<b>(1 425 005)</b>	<b>140 558</b>

Årsregnskap for Vaara AS

Organisasjonsnr. 913963776



Vaara AS


Legally signed by  
Tor Mikkel Wara  
21.04.2021

## Balanse pr. 31.12.2020

	Note	31.12.2020	31.12.2019
<b>EIENDELER</b>			
<b>ANLEGGSMIDLER</b>			
<b>Finansielle anleggsmidler</b>			
Investeringer i aksjer og andeler	4	999 999	0
<b>Sum finansielle anleggsmidler</b>		<b>999 999</b>	<b>0</b>
<b>SUM ANLEGGSMIDLER</b>		<b>999 999</b>	<b>0</b>
<b>OMLØPSMIDLER</b>			
<b>Fordringer</b>			
Andre kortsiktige fordringer		874	0
<b>Sum fordringer</b>		<b>874</b>	<b>0</b>
<b>Investeringer</b>			
Markedsbaserte aksjer	4	1 178 365	3 267 949
Andre finansielle instrumenter	4	992 229	0
<b>Sum investeringer</b>		<b>2 170 594</b>	<b>3 267 949</b>
Bankinnskudd, kontanter o.l.		274 288	3 085 338
<b>SUM OMLØPSMIDLER</b>		<b>2 445 757</b>	<b>6 353 287</b>
<b>SUM EIENDELER</b>		<b>3 445 756</b>	<b>6 353 287</b>



Vaara AS



## Balanse pr. 31.12.2020

	Note	31.12.2020	31.12.2019
<b>EGENKAPITAL OG GJELD</b>			
<b>EGENKAPITAL</b>			
<b>Innskutt egenkapital</b>			
Selskapskapital	3,6	60 000	60 000
Overkurs	6	120 000	120 000
Annen innskutt egenkapital	6	(11 666)	(11 666)
<b>Sum innskutt egenkapital</b>		<b>168 334</b>	<b>168 334</b>
<b>Opptjent egenkapital</b>			
Annen egenkapital	6	2 692 200	5 435 663
<b>Sum opptjent egenkapital</b>		<b>2 692 200</b>	<b>5 435 663</b>
<b>SUM EGENKAPITAL</b>		<b>2 860 534</b>	<b>5 603 997</b>
<b>GJELD</b>			
<b>LANGSIKTIG GJELD</b>			
<b>Annen langsiktig gjeld</b>			
Gjeld til kredittinstitusjoner		0	700 000
<b>Sum annen langsiktig gjeld</b>		<b>0</b>	<b>700 000</b>
<b>SUM LANGSIKTIG GJELD</b>		<b>0</b>	<b>700 000</b>
<b>KORTSIKTIG GJELD</b>			
Gjeld til kredittinstitusjoner		579 088	0
Leverandørgjeld		6 134	0
Annen kortsiktig gjeld		0	49 290
<b>SUM KORTSIKTIG GJELD</b>		<b>585 222</b>	<b>49 290</b>
<b>SUM GJELD</b>		<b>585 222</b>	<b>749 290</b>
<b>SUM EGENKAPITAL OG GJELD</b>		<b>3 445 756</b>	<b>6 353 287</b>

Oslo, 21 / 04 - 2021

Tor Mikkel Wara  
Styrets leder



## Vaara AS

### Noter til regnskapet 2020

#### Note 1 Regnskapsprinsipper

Årsregnskapet er satt opp i samsvar med regnskapsloven av 1998 og god regnskapsskikk for små foretak i Norge.

##### Hovedregel for vurdering og klassifisering av eiendeler og gjeld

Eiendeler bestemt til varig eie eller bruk er klassifisert som anleggsmidler. Andre eiendeler er klassifisert som omløpsmidler. Fordringer som skal tilbakebetales innen et år er klassifisert som omløpsmidler. Ved klassifisering av kortsiktig og langsiktig gjeld er tilsvarende kriterier lagt til grunn.

Markedsbaserte aksjer vurderes til virkelig verdi. Omløpsmidler for øvrig vurderes til laveste av anskaffelseskost og virkelig verdi.

Anleggsmidler vurderes til anskaffelseskost, men nedskrives til gjenvinnbart beløp dersom dette er lavere enn bokført verdi, og verdifallet forventes ikke å være forbigående. Anleggsmidler med begrenset økonomisk levetid avskrives planmessig.

##### Aksjer og andeler klassifisert som anleggsmidler

Aksjer og andeler er vurdert etter kostmetoden. Investeringene nedskrives til virkelig verdi ved verdifall som forventes ikke å være forbigående. Mottatt utbytte fra selskapene inntektsføres som annen finansinntekt.

##### Fordringer

Kundefordringer og andre fordringer er oppført til pålydende etter fradrag for avsetning til forventet tap. Avsetning til tap gjøres på grunnlag av en individuell vurdering av de enkelte fordringer.

##### Inntekter

Inntekt regnskapsføres når den er opptjent, altså når krav på vederlag oppstår. Dette skjer når tjenesten ytes, i takt med at arbeidet utføres. Inntektene regnskapsføres med verdien av vederlaget på transaksjonstidspunktet

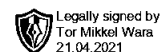
##### Kostnader

Kostnader regnskapsføres som hovedregel i samme periode som tilhørende inntekt. I de tilfeller det ikke er en klar sammenheng mellom utgifter og inntekter fastsettes fordelingen etter skjønsmessige kriterier. Øvrige unntak fra sammenstillingsprinsippet er angitt der det er aktuelt.

##### Skatter

Skattekostnaden sammenstilles med regnskapsmessig resultat før skatt. Skatt knyttet til egenkapitaltransaksjoner, for eksempel konsernbidrag, føres mot egenkapitalen.

Skattekostnaden består av betalbar skatt (skatt på årets direkte skattepliktige inntekt) og endring i netto utsatt skatt. Skattekostnaden fordeles på ordinært resultat og virkning av prinsippendring og korrigerende av feil i henhold til skattegrunnlaget. Utsatt skattefordel oppføres ikke i balansen.



## Note 2 Antall ansatte, godtgjørelser, lån til ansatte mm

Selskapet har ingen ansatte og det er ikke betalt godtgjørelse til medlemmer av styret i regnskapsåret. Selskapet er ikke forpliktet til å etablere obligatorisk tjenstepensjon og har heller ikke etablert slik ordning.

### Revisor

Selskapet har gjort fravalg av revisjon.

## Note 3 Aksjekapital og aksjonærinformasjon

Selskapets aksjekapital er kr 60.000 fordelt på 30.000 aksjer á kr 2.

Selskapets aksjonær	Eierandel	Verv
Tor Mikkjel Wara	100 %	Styrets leder

## Note 4 Investeringer

Investeringer pr. 31.12.2020	Kostpris	Bokført verdi
Anleggsmidler	999 999	999 999
Markedsbaserte aksjer vurdert til virkelig verdi	971 861	1 178 365
Andre omløpsmidler	992 229	992 229
<b>Sum investeringer</b>	<b>2 964 089</b>	<b>3 170 593</b>

Andre omløpsmidler omfatter noterte aksjer med en estimert verdistigning på ca. 1,5 MNOK pr. 31.12.2020. Aksjene er imidlertid notert på markedsplass som ikke tilfredsstiller kravene for vurdering etter markedsverdi i regnskapet.

## Note 5 Skattekostnad

### Betalbar skatt:

	2020	2019
Regnskapsmessig resultat før skatt	-1 425 005	140 558
Permanente forskjeller	418 516	-329 587
Endring i midlertidige forskjeller	-	-
Anvendt fremførbart underskudd	-	-
<b>Sum grunnlag for betalbar skatt</b>	<b>-1 006 488</b>	<b>-189 029</b>


Betalbar skatt - -

### Utsatt skatt:

	2020	2019
Driftsmidler	-	-
Skattemessig fremførbart underskudd	-1 496 715	-490 227
<b>Sum grunnlag for utsatt skatt</b>	<b>-1 496 715</b>	<b>-490 227</b>

Balanseført utsatt skattefordel - -



 Legally signed by  
Tor Mikkel Wara  
21.04.2021

**Note 6 Egenkapital**

	<b>Aksjekapital</b>	<b>Annen innsk. egenkapital</b>	<b>Overkurs</b>	<b>Annen egenkapital</b>	<b>Sum</b>
Egenkapital 01.01.2020	60 000	-11 666	120 000	5 435 663	5 603 997
Årets resultat	-	-	-	-1 425 005	-1 425 005
Tilleggsutbytte utdelt 2020	-	-	-	-1 318 458	-1 318 458
<b>Egenkapital 31.12.2020</b>	<b>60 000</b>	<b>-11 666</b>	<b>120 000</b>	<b>2 692 200</b>	<b>2 860 534</b>