



## ÅRSREGNSKAPET FOR REGNSKAPSÅRET 2024 - GENERELL INFORMASJON

### Enheten

Organisasjonsnummer: 965 558 268  
Organisasjonsform: Aksjeselskap  
Foretaksnavn: HAKO ELEKTRO AS  
Forretningsadresse: 3. etasje  
Ensjøveien 12D  
0655 OSLO

### Regnskapsår

Årsregnskapets periode: 01.01.2024 - 31.12.2024

### Konsern

Morselskap i konsern: Ja  
Konsernregnskap lagt ved: Nei

### Regnskapsregler

Regler for små foretak benyttet: Ja  
Benyttet ved utarbeidelsen av årsregnskapet til selskapet: Regnskapslovens alminnelige regler

### Årsregnskapet fastsatt av kompetent organ

Bekreftet av representant for selskapet: Martin Sønderby Bergersen  
Dato for fastsettelse av årsregnskapet: 17.03.2025

### Grunnlag for avgivelse

År 2024: Årsregnskapet er elektronisk innlevert  
År 2023: Tall er hentet fra elektronisk innlevert årsregnskap fra 2024

*Det er ikke krav til at årsregnskapet m.v. som sendes til Regnskapsregisteret er undertegnet. Kontrollen på at dette er utført ligger hos revisor/enhetens øverste organ. Sikkerheten ivaretas ved at innsender har rolle/rettighet for innsending av årsregnskapet via Altinn, og ved at det bekreftes at årsregnskapet er fastsatt av kompetent organ.*

Brønnøysundregistrene, 03.05.2026



## Resultatregnskap

Beløp i: NOK	Note	2024	2023
<b>RESULTATREGNSKAP</b>			
<b>Inntekter</b>			
Salgsinntekt		90 382 802	66 027 251
Annen driftsinntekt		207 000	155 000
<b>Sum inntekter</b>		<b>90 589 802</b>	<b>66 182 251</b>
<b>Kostnader</b>			
Varekostnad		33 799 466	20 070 588
Lønnskostnad	2	35 455 887	30 643 183
Avskrivning av driftsmidler	3	337 197	581 270
Tap på fordringer	4	14 929	
Annen driftskostnad		8 170 378	6 890 736
<b>Sum kostnader</b>		<b>77 777 855</b>	<b>58 185 777</b>
<b>Driftsresultat</b>		<b>12 811 946</b>	<b>7 996 474</b>
<b>Finansinntekter og finanskostnader</b>			
Annen renteinntekt		388 184	257 590
Annen finansinntekt	5	87 779	78 240
<b>Sum finansinntekter</b>		<b>475 963</b>	<b>335 830</b>
Annen rentekostnad		151 105	23 086
<b>Sum finanskostnader</b>		<b>151 105</b>	<b>23 086</b>
<b>Netto finans</b>		<b>324 859</b>	<b>312 744</b>
<b>Ordinært resultat før skattekostnad</b>		<b>13 136 805</b>	<b>8 309 218</b>
Skattekostnad	6	2 862 083	1 885 616
<b>Ordinært resultat etter skattekostnad</b>		<b>10 274 722</b>	<b>6 423 602</b>
<b>Årsresultat</b>	7	<b>10 274 722</b>	<b>6 423 602</b>
<b>Årsresultat etter minoritetsinteresser</b>		<b>10 274 722</b>	<b>6 423 602</b>
<b>Totalresultat</b>		<b>10 274 722</b>	<b>6 423 602</b>



## Resultatregnskap

<b>Beløp i: NOK</b>	<b>Note</b>	<b>2024</b>	<b>2023</b>
<b>Overføringer og disponeringer</b>			
Ordinært utbytte		5 000 000	
Avsatt til annen egenkapital		5 274 722	6 423 602
<b>Sum overføringer og disponeringer</b>		<b>10 274 722</b>	<b>6 423 602</b>



### Balanse

Beløp i: NOK	Note	2024	2023
<b>BALANSE - EIENDELER</b>			
<b>Anleggsmidler</b>			
<b>Immaterielle eiendeler</b>			
Utsatt skattefordel	6		
<b>Varige driftsmidler</b>			
Driftsløsøre, inventar o.a. utstyr	3	802 403	597 668
<b>Sum varige driftsmidler</b>		<b>802 403</b>	<b>597 668</b>
<b>Finansielle anleggsmidler</b>			
Investering i datterselskap	5		200 000
Investeringer i aksjer og andeler	5	941 026	941 026
Andre langsiktige fordringer			35 452
<b>Sum finansielle anleggsmidler</b>		<b>941 026</b>	<b>1 176 478</b>
<b>Sum anleggsmidler</b>		<b>1 743 429</b>	<b>1 774 146</b>
<b>Omløpsmidler</b>			
<b>Varer</b>			
<b>Sum varer</b>		<b>423 114</b>	<b>292 733</b>
<b>Fordringer</b>			
Kundefordringer	4	12 652 320	16 035 011
Fordringer på konsernselskap	8	3 168 988	
Andre kortsiktige fordringer		2 384 097	2 449 767
<b>Sum fordringer</b>		<b>18 205 405</b>	<b>18 484 777</b>
<b>Bankinnskudd, kontanter og lignende</b>			
Bankinnskudd, kontanter o.l.	9	18 029 579	9 385 187
<b>Sum bankinnskudd, kontanter og lignende</b>		<b>18 029 579</b>	<b>9 385 187</b>
<b>Sum omløpsmidler</b>		<b>36 658 098</b>	<b>28 162 698</b>
<b>SUM EIENDELER</b>		<b>38 401 527</b>	<b>29 936 843</b>



## Balanse

Beløp i: NOK	Note	2024	2023
<b>BALANSE - EGENKAPITAL OG GJELD</b>			
<b>Egenkapital</b>			
<b>Innskutt egenkapital</b>			
Aksjekapital	7, 10	2 000 000	2 000 000
<b>Sum innskutt egenkapital</b>		<b>2 000 000</b>	<b>2 000 000</b>
<b>Opptjent egenkapital</b>			
Annen egenkapital	7	11 137 182	11 362 460
<b>Sum opptjent egenkapital</b>		<b>11 137 182</b>	<b>11 362 460</b>
<b>Sum egenkapital</b>		<b>13 137 182</b>	<b>13 362 460</b>
<b>Gjeld</b>			
<b>Langsiktig gjeld</b>			
Utsatt skatt	6		
<b>Annen langsiktig gjeld</b>			
Gjeld til kredittinstitusjoner	11	2 550 000	29 038
<b>Sum annen langsiktig gjeld</b>		<b>2 550 000</b>	<b>29 038</b>
<b>Sum langsiktig gjeld</b>		<b>2 550 000</b>	<b>29 038</b>
<b>Kortsiktig gjeld</b>			
Leverandørgjeld		5 239 910	4 941 859
Betalbar skatt	6	2 862 083	1 885 616
Skyldig offentlige avgifter	9	3 969 750	4 601 563
Utbytte	7	5 000 000	
Kortsiktig konserngjeld			141 637
Annen kortsiktig gjeld		5 642 602	4 974 671
<b>Sum kortsiktig gjeld</b>		<b>22 714 345</b>	<b>16 545 345</b>
<b>Sum gjeld</b>		<b>25 264 345</b>	<b>16 574 384</b>
<b>SUM EGENKAPITAL OG GJELD</b>		<b>38 401 527</b>	<b>29 936 843</b>



## Brønnøysundregistrene

### ÅRSREGNSKAP FOR REGNSKAPSÅRET 2024 - GENERELL INFORMASJON

Journalnummer: 2025 341405

#### Enheten

Organisasjonsnummer: 965 558 268  
Organisasjonsform: Aksjeselskap  
Foretaksnavn: HAKO ELEKTRO AS  
Forretningsadresse: 3. etasje  
Ensjøveien 12D  
0655 OSLO

#### Regnskapsår

Årsregnskapets periode: 01.01.2024 - 31.12.2024

#### Konsern

Mørselskap i konsern: Ja  
Konsernregnskap lagt ved: Nei

#### Regnskapsregler

Regler for små foretak benyttet: Ja  
Benyttet ved utarbeidelsen av  
årsregnskapet til selskapet: Regnskapslovens alminnelige regler

#### Årsregnskapet fastsatt av kompetent organ

Bekreftet av representant for selskapet: Martin Sønderby Bergersen  
Dato for fastsettelse av årsregnskapet: 17.03.2025

#### Grunnlag for avgivelse

År 2024: Årsregnskap er elektronisk innlevert.  
År 2023: Tall er hentet fra elektronisk innlevert årsregnskap fra 2024.

*Det er ikke krav til at årsregnskapet m.v. som sendes til Regnskapsregisteret er undertegnet. Kontrollen på at dette er utført ligger hos revisor/enhetens øverste organ. Sikkerheten ivaretas ved at innsender har rolle/rettighet for innsending av årsregnskapet via Altinn, og ved at det bekreftes at årsregnskapet er fastsatt av kompetent organ.*

Brønnøysundregistrene, 25.03.2025



Organisasjonsnr: 965 558 268  
HAKO ELEKTRO AS

## RESULTATREGNSKAP

Beløp i: NOK	Note	2024	2023
<b>RESULTATREGNSKAP</b>			
<b>Inntekter</b>			
Salgsinntekt		90 382 802	66 027 251
Annen driftsinntekt		207 000	155 000
<b>Sum inntekter</b>		<b>90 589 802</b>	<b>66 182 251</b>
<b>Kostnader</b>			
Varekostnad		33 799 466	20 070 588
Lønnskostnad	2	35 455 887	30 643 183
Avskrivning av driftsmidler	3	337 197	581 270
Tap på fordringer	4	14 929	
Annen driftskostnad		8 170 378	6 890 736
<b>Sum kostnader</b>		<b>77 777 855</b>	<b>58 185 777</b>
<b>Driftsresultat</b>		<b>12 811 946</b>	<b>7 996 474</b>
<b>Finansinntekter og finanskostnader</b>			
Annen renteinntekt		388 184	257 590
Annen finansinntekt	5	87 779	78 240
<b>Sum finansinntekter</b>		<b>475 963</b>	<b>335 830</b>
Annen rentekostnad		151 105	23 086
<b>Sum finanskostnader</b>		<b>151 105</b>	<b>23 086</b>
<b>Netto finans</b>		<b>324 859</b>	<b>312 744</b>
<b>Ordinært resultat før skattekostnad</b>			
Skattekostnad	6	2 862 083	1 885 616
<b>Ordinært resultat etter skattekostnad</b>		<b>10 274 722</b>	<b>6 423 602</b>
<b>Årsresultat</b>	7	<b>10 274 722</b>	<b>6 423 602</b>
<b>Årsresultat etter minoritetsinteresser</b>		<b>10 274 722</b>	<b>6 423 602</b>
<b>Totalresultat</b>		<b>10 274 722</b>	<b>6 423 602</b>
<b>Overføringer og disponeringer</b>			
Ordinært utbytte		5 000 000	
Avsatt til annen egenkapital		5 274 722	6 423 602
<b>Sum overføringer og disponeringer</b>		<b>10 274 722</b>	<b>6 423 602</b>



Organisasjonsnr: 965 558 268  
HAKO ELEKTRO AS

## BALANSE

Beløp i: NOK	Note	2024	2023
<b>BALANSE - EIENDELER</b>			
<b>Anleggsmidler</b>			
<b>Immaterielle eiendeler</b>			
Utsatt skattefordel	6		
<b>Varige driftsmidler</b>			
Driftsløsøre, inventar o. a. utstyr			
	3	802 403	597 668
<b>Sum varige driftsmidler</b>		<b>802 403</b>	<b>597 668</b>
<b>Finansielle anleggsmidler</b>			
Investering i datterselskap			
	5		200 000
Investeringer i aksjer og andeler			
	5	941 026	941 026
Andre langsiktige fordringer			
			35 452
<b>Sum finansielle anleggsmidler</b>		<b>941 026</b>	<b>1 176 478</b>
<b>Sum anleggsmidler</b>		<b>1 743 429</b>	<b>1 774 146</b>
<b>Omløpsmidler</b>			
<b>Varer</b>			
<b>Sum varer</b>		<b>423 114</b>	<b>292 733</b>
<b>Fordringer</b>			
Kundefordringer			
	4	12 652 320	16 035 011
Fordringer på konsernselskap			
	8	3 168 988	
Andre kortsiktige fordringer			
		2 384 097	2 449 767
<b>Sum fordringer</b>		<b>18 205 405</b>	<b>18 484 777</b>
<b>Bankinnskudd, kontanter og lignende</b>			
Bankinnskudd, kontanter o. l.			
	9	18 029 579	9 385 187
<b>Sum bankinnskudd, kontanter og lignende</b>		<b>18 029 579</b>	<b>9 385 187</b>
<b>Sum omløpsmidler</b>		<b>36 658 098</b>	<b>28 162 698</b>
<b>SUM EIENDELER</b>		<b>38 401 527</b>	<b>29 936 843</b>

## BALANSE - EGENKAPITAL OG GJELD

### Egenkapital



<b>Innskutt egenkapital</b>			
Aksjekapital	7, 10	2 000 000	2 000 000
<b>Sum innskutt egenkapital</b>		<b>2 000 000</b>	<b>2 000 000</b>
<b>Opptjent egenkapital</b>			
Annen egenkapital	7	11 137 182	11 362 460
<b>Sum opptjent egenkapital</b>		<b>11 137 182</b>	<b>11 362 460</b>
<b>Sum egenkapital</b>		<b>13 137 182</b>	<b>13 362 460</b>
<b>Gjeld</b>			
<b>Langsiktig gjeld</b>			
Utsatt skatt	6		
<b>Annen langsiktig gjeld</b>			
Gjeld til kredittinstitusjoner	11	2 550 000	29 038
<b>Sum annen langsiktig gjeld</b>		<b>2 550 000</b>	<b>29 038</b>
<b>Sum langsiktig gjeld</b>		<b>2 550 000</b>	<b>29 038</b>
<b>Kortsiktig gjeld</b>			
Leverandørgjeld		5 239 910	4 941 859
Betalbar skatt	6	2 862 083	1 885 616
Skyldig offentlige avgifter	9	3 969 750	4 601 563
Utbytte	7	5 000 000	
Kortsiktig konserngjeld			141 637
Annen kortsiktig gjeld		5 642 602	4 974 671
<b>Sum kortsiktig gjeld</b>		<b>22 714 345</b>	<b>16 545 345</b>
<b>Sum gjeld</b>		<b>25 264 345</b>	<b>16 574 384</b>
<b>SUM EGENKAPITAL OG GJELD</b>		<b>38 401 527</b>	<b>29 936 843</b>



Organisasjonsnr: 965 558 268  
HAKO ELEKTRO AS

NOTEOPPLYSNINGER - SELSKAP - alle poster oppgitt i hele tall

## Note

Antall årsverk i regnskapsåret  
34.00

Sum Beløp

Balanseført verdi 31.12. Varige driftsmidler Immaterielle eiend.

## Konsernregnskap

Morselskapet sitt navn

Forretningskontor for morselskapet

## Begrunnelse for at datterselskap er utelatt fra konsolideringen

Samlet beløp - tilknyttet selskap Årets Fjorårets

Samlet beløp - foretak i samme konsern Årets Fjorårets

Samlet beløp - foretak i samme konsern Årets Fjorårets

Samlet beløp - felles kontrollert virksomhet Årets Fjorårets

Pantstillelse Beløp

Beholdning av egne aksjer Antall Pålydende Andel av aksjek.



Moore AS  
Tullins gate 2  
N-0166 Oslo  
T +47 22 98 15 40  
E [info@moore-norway.no](mailto:info@moore-norway.no)  
Org.nr. NO 823 389 272 MVA  
[www.moore-norway.no](http://www.moore-norway.no)

Til generalforsamlingen i  
Hako Elektro AS

## Uavhengig revisors beretning

### Konklusjon

Vi har revidert årsregnskapet for Hako Elektro AS som viser et overskudd på kr 10 274 722. Årsregnskapet består av balanse per 31. desember 2024, resultatregnskap for regnskapsåret avsluttet per denne datoen og noter til årsregnskapet, herunder et sammendrag av viktige regnskapsprinsipper.

Etter vår mening

- oppfyller årsregnskapet gjeldende lovkrav, og
- gir årsregnskapet et rettviseende bilde av selskapets finansielle stilling per 31. desember 2024, og av dets resultater for regnskapsåret avsluttet per denne datoen i samsvar med regnskapslovens regler og god regnskapsskikk i Norge.

### Grunnlag for konklusjonen

Vi har gjennomført revisjonen i samsvar med International Standards on Auditing (ISA-ene). Våre oppgaver og plikter i henhold til disse standardene er beskrevet nedenfor under *Revisors oppgaver og plikter ved revisjonen av årsregnskapet*. Vi er uavhengige av selskapet i samsvar med kravene i relevante lover og forskrifter i Norge og International Code of Ethics for Professional Accountants (inkludert internasjonale uavhengighetsstandarder) utstedt av International Ethics Standards Board for Accountants (IESBA-reglene), og vi har overholdt våre øvrige etiske forpliktelser i samsvar med disse kravene. Innhentet revisjonsbevis er etter vår vurdering tilstrekkelig og hensiktsmessig som grunnlag for vår konklusjon.

### Styrets og daglig leders ansvar for årsregnskapet

Styret og daglig leder (ledelsen) er ansvarlige for å utarbeide årsregnskapet og for at det gir et rettviseende bilde i samsvar med regnskapslovens regler og god regnskapsskikk i Norge. Ledelsen er også ansvarlig for slik internkontroll som den finner nødvendig for å kunne utarbeide et regnskap som ikke inneholder vesentlig feilinformasjon, hverken som følge av misligheter eller utilsiktede feil.

Ved utarbeidelsen av årsregnskapet må ledelsen ta standpunkt til selskapets evne til fortsatt drift og opplyse om forhold av betydning for fortsatt drift. Forutsetningen om fortsatt drift skal legges til grunn for årsregnskapet så lenge det ikke er sannsynlig at virksomheten vil bli avvirket.

### Revisors oppgaver og plikter ved revisjonen av årsregnskapet

Vårt mål er å oppnå betryggende sikkerhet for at årsregnskapet som helhet ikke inneholder vesentlig feilinformasjon, hverken som følge av misligheter eller utilsiktede feil, og å avgi en revisjonsberetning som inneholder vår konklusjon. Betryggende sikkerhet er en høy grad av sikkerhet, men ingen garanti for at en revisjon utført i samsvar med ISA-ene, alltid vil avdekke vesentlig feilinformasjon. Feilinformasjon kan oppstå som følge av misligheter eller utilsiktede feil. Feilinformasjon er å anse som vesentlig dersom den enkeltvis eller samlet med rimelighet kan forventes å påvirke de økonomiske beslutningene som brukerne foretar på grunnlag av årsregnskapet.



Som del av en revisjon i samsvar med ISA-ene, utøver vi profesjonelt skjønn og utviser profesjonell skepsis gjennom hele revisjonen. I tillegg:

- identifiserer og vurderer vi risikoen for vesentlig feilinformasjon i regnskapet, enten det skyldes misligheter eller utilsiktede feil. Vi utformer og gjennomfører revisjonshandlinger for å håndtere slike risikoer, og innhenter revisjonsbevis som er tilstrekkelig og hensiktsmessig som grunnlag for vår konklusjon. Risikoen for at vesentlig feilinformasjon som følge av misligheter ikke blir avdekket, er høyere enn for feilinformasjon som skyldes utilsiktede feil, siden misligheter kan innebære samarbeid, forfalskning, bevisste utelatelser, uriktige fremstillinger eller overstyring av internkontroll.
- opparbeider vi oss en forståelse av intern kontroll som er relevant for revisjonen, for å utforme revisjonshandlinger som er hensiktsmessige etter omstendighetene, men ikke for å gi uttrykk for en mening om effektiviteten av selskapets interne kontroll.
- evaluerer vi om de anvendte regnskapsprinsippene er hensiktsmessige og om regnskapsestimatene og tilhørende noteopplysninger utarbeidet av ledelsen er rimelige.
- konkluderer vi på om ledelsens bruk av fortsatt drift-forutsetningen er hensiktsmessig, og, basert på innhentede revisjonsbevis, hvorvidt det foreligger vesentlig usikkerhet knyttet til hendelser eller forhold som kan skape tvil av betydning om selskapets evne til fortsatt drift. Dersom vi konkluderer med at det eksisterer vesentlig usikkerhet, kreves det at vi i revisjonsberetningen henleder oppmerksomheten på tilleggsopplysningene i årsregnskapet, eller, dersom slike tilleggsopplysninger ikke er tilstrekkelige, at vi modifierer vår konklusjon. Våre konklusjoner er basert på revisjonsbevis innhentet frem til datoen for revisjonsberetningen. Etterfølgende hendelser eller forhold kan imidlertid medføre at selskapet ikke kan fortsette driften.
- evaluerer vi den samlede presentasjonen, strukturen og innholdet i årsregnskapet, inkludert tilleggsopplysningene, og hvorvidt årsregnskapet gir uttrykk for de underliggende transaksjonene og hendelsene på en måte som gir et rettvisende bilde.

Vi kommuniserer med styret blant annet om det planlagte innholdet i og tidspunkt for revisjonsarbeidet og eventuelle vesentlige funn i revisjonen, herunder vesentlige svakheter i intern kontroll som vi avdekker gjennom revisjonen.

Oslo, 17. mars 2025

**MOORE AS**

Jens Petter Hilsen  
Statsautorisert revisor  
(elektronisk signert)



## Elektronisk signatur

*Signert av*

**Hilsen, Jens Petter**



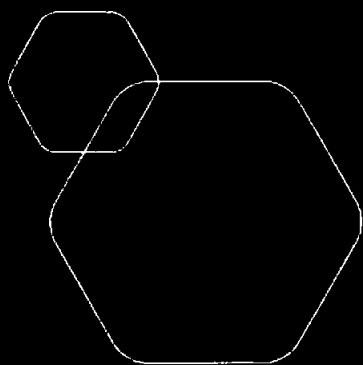
*Dato og tid (UTC+01:00, Central European Time (Berlin)) (DD.MM.YYYY HH:MM:SS)*

17.03.2025 17:32:55

*Signaturmetode*

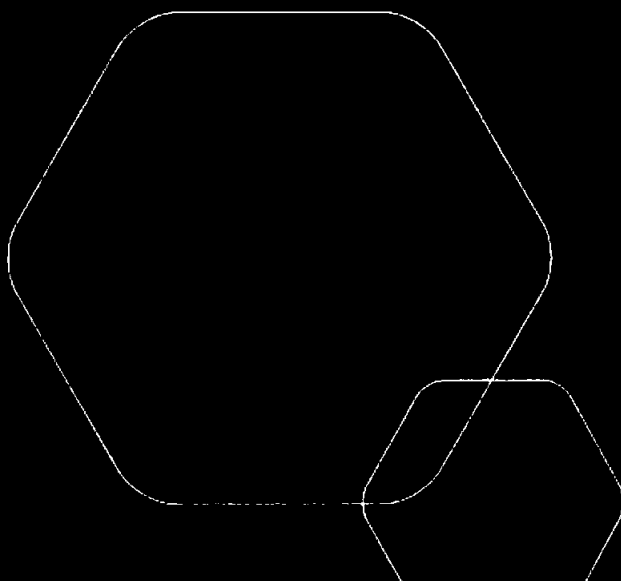
Norwegian BankID

Dette dokumentet er signert med elektronisk signatur. En elektronisk signatur er juridisk forpliktende på samme måte som en håndskrevet signatur på papir. Denne siden er lagt til dokumentet for å vise grunnleggende informasjon om signaturen(e), og på de følgende sidene kan du lese dokumentet som er signert. Vedlagt finnes også en PDF med signaturdetaljer, og en XML-fil med innholdet i den elektroniske signaturen(e). Vedleggene kan brukes for å verifisere gyldigheten av dokumentets signatur ved behov.



# Årsregnskap 2024 Hako Elektro AS

Resultatregnskap  
Balanse  
Noter til regnskapet



Org.nr.: 965 558 268

**Hako Elektro AS****Resultatregnskap 01.01 - 31.12**

	Note	2024	2023
<b>Driftsinntekter</b>			
Salgsinntekt		90 382 802	66 027 251
Annen driftsinntekt		207 000	155 000
Sum driftsinntekter		<u>90 589 802</u>	<u>66 182 251</u>
<b>Driftskostnader</b>			
Varekostnad		33 799 466	20 070 588
Lønnskostnad	2	35 455 887	30 643 183
Avskrivning av driftsmidler	3	337 197	581 270
Tap på fordringer	4	14 929	0
Annen driftskostnad		8 170 378	6 890 736
Sum driftskostnader		<u>77 777 855</u>	<u>58 185 777</u>
<b>Driftsresultat</b>		<b><u>12 811 946</u></b>	<b><u>7 996 474</u></b>
<b>Finansposter</b>			
Annen renteinntekt		388 184	257 590
Annen finansinntekt	5	87 779	78 240
Annen rentekostnad		(151 105)	(23 086)
Resultat av finansposter		<u>324 859</u>	<u>312 744</u>
Resultat før skattekostnad		13 136 805	8 309 218
Skattekostnad	6	2 862 083	1 885 616
Resultat		<u>10 274 722</u>	<u>6 423 602</u>
<b>Årsresultat</b>	7	<b><u>10 274 722</u></b>	<b><u>6 423 602</u></b>
<b>Overføringer</b>			
Avsatt til utbytte		5 000 000	0
Avsatt til annen egenkapital		5 274 722	6 423 602
Sum overføringer		<u>10 274 722</u>	<u>6 423 602</u>




## Hako Elektro AS

### Balanse pr 31.12


Eiendeler	Note	2024	2023
<b>Anleggsmidler</b>			
<b>Varige driftsmidler</b>			
Driftsløsøre, inventar o.a. utstyr	3	802 403	597 668
Sum varige driftsmidler		<u>802 403</u>	<u>597 668</u>
<b>Finansielle anleggsmidler</b>			
Investeringer i datterselskap	5	0	200 000
Investeringer i aksjer og andeler	5	941 026	941 026
Andre langsiktige fordringer		0	35 452
Sum finansielle anleggsmidler		<u>941 026</u>	<u>1 176 478</u>
<b>Sum anleggsmidler</b>		<b><u>1 743 429</u></b>	<b><u>1 774 146</u></b>
<b>Omløpsmidler</b>			
Lager av varer og annen beholdning		<u>423 114</u>	<u>292 733</u>
<b>Fordringer</b>			
Kundefordringer	4	12 652 320	16 035 011
Fordringer på konsernselskap	8	3 168 988	0
Andre kortsiktige fordringer		<u>2 384 097</u>	<u>2 449 767</u>
Sum fordringer		<u>18 205 405</u>	<u>18 484 777</u>
<b>Bankinnskudd, kontanter o.l.</b>	9	<u>18 029 579</u>	<u>9 385 187</u>
<b>Sum omløpsmidler</b>		<b><u>36 658 098</u></b>	<b><u>28 162 698</u></b>
<b>Sum eiendeler</b>		<b><u>38 401 527</u></b>	<b><u>29 936 843</u></b>

Hako Elektro AS


GA TSB  Side 3  
OCS

**Hako Elektro AS****Balanse pr 31.12**


Egenkapital og gjeld	Note	2024	2023
<b>Egenkapital</b>			
<b>Innskutt egenkapital</b>			
Aksjekapital	7, 10	<u>2 000 000</u>	<u>2 000 000</u>
Sum innskutt egenkapital		<u>2 000 000</u>	<u>2 000 000</u>
<b>Opptjent egenkapital</b>			
Annen egenkapital	7	<u>11 137 182</u>	<u>11 362 460</u>
Sum opptjent egenkapital		<u>11 137 182</u>	<u>11 362 460</u>
<b>Sum egenkapital</b>		<b><u>13 137 182</u></b>	<b><u>13 362 460</u></b>
<b>Gjeld</b>			
<b>Annen langsiktig gjeld</b>			
Gjeld til kredittinstitusjoner	11	<u>2 550 000</u>	<u>29 038</u>
Sum annen langsiktig gjeld		<u>2 550 000</u>	<u>29 038</u>
<b>Kortsiktig gjeld</b>			
Leverandørgjeld		5 239 910	4 941 859
Betalbar skatt	6	2 862 083	1 885 616
Skyldig offentlige avgifter	9	3 969 750	4 601 563
Utbytte	7	5 000 000	0
Gjeld til konsernselskap		0	141 637
Annen kortsiktig gjeld		<u>5 642 602</u>	<u>4 974 671</u>
Sum kortsiktig gjeld		<u>22 714 345</u>	<u>16 545 345</u>
<b>Sum gjeld</b>		<b><u>25 264 345</u></b>	<b><u>16 574 384</u></b>
<b>Sum egenkapital og gjeld</b>		<b><u>38 401 527</u></b>	<b><u>29 936 843</u></b>

Oslo, 17.03.2025  
Styret i Hako Elektro AS

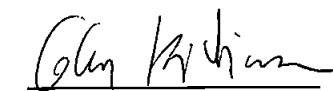
Ole Christian Skarby  
Styreleder



Øystein Bjørnnes  
Styremedlem



Martin Sønnerby Bergersen  
Nestleder / daglig leder



Glen Martin Bjellånes Kristiansen  
Styremedlem



## Hako Elektro AS

### Noter

---

#### Note 1 Regnskapsprinsipper

Årsregnskapet er satt opp i samsvar med regnskapsloven og god regnskapsskikk for små foretak. Det er utarbeidet etter norske regnskapsstandarder.

#### Driftsinntekter og kostnader

Inntektsføring skjer etter opptjeningsprinsippet som normalt vil være leveringstidspunktet for varer og tjenester. Kostnader medtas etter sammenstillingsprinsippet, dvs. at kostnader medtas i samme periode som tilhørende inntekter inntektsføres.

#### Hovedregel for vurdering og klassifisering av eiendeler og gjeld

Eiendeler bestemt til varig eie eller bruk er klassifisert som anleggsmidler. Andre eiendeler er klassifisert som omløpsmidler. Fordringer som skal tilbakebetales innen et år er uansett klassifisert som omløpsmidler. Ved klassifisering av kortsiktig og langsiktig gjeld er analoge kriterier lagt til grunn.

Anleggsmidler vurderes til anskaffelseskost, men nedskrives til virkelig verdi når verdifallet forventes ikke å være forbigående. Anleggsmidler med begrenset økonomisk levetid avskrives planmessig. Langsiktig gjeld balanseføres til nominelt mottatt beløp på etableringstidspunktet.

Omløpsmidler vurderes til laveste av anskaffelseskost og virkelig verdi. Kortsiktig gjeld balanseføres til nominelt mottatt beløp på etableringstidspunktet.

Enkelte poster er vurdert etter andre regler. Postene det gjelder vil være blant de postene som omhandles nedenfor.

#### Varige driftsmidler

Varige driftsmidler (med kostpris større enn kr 30 000 og forventet økonomisk levetid på mer enn 3 år) oppføres i balansen til anskaffelseskost med tillegg for påkostninger som representerer standardheving og derav følgende økning av inntjeningssevne og/eller levetid/produksjonskapasitet (bortsett fra standardheving som resultat av nødvendig og normalt vedlikehold og reparasjoner) samt med fradrag for samlede planmessige ordinære avskrivninger og eventuelle nedskrivninger.

Varige driftsmidler som enkeltvis er under kr 30 000 og som samlet overstiger grensen aktiveres hvis den samlede investering kan ansees å utgjøre en funksjonell enhet som det økonomisk sett er naturlig å betrakte som én investering.

Ordinære avskrivninger foretas fra det tidspunkt driftsmidlene settes i ordinær drift og beregnes lineært over driftsmidlenes antatte økonomiske levetid av kostverdier uten å hensunta noen mulig restverdi på salgs/utrangeringstidspunktet. Avskrivningssatsene fremgår av note. Påkostninger avskrives over eiendelenes antatte gjenværende økonomiske levetid. Årets ordinære avskrivninger belastes årets driftskostnader i resultatregnskapet.



## Hako Elektro AS

### Noter

---

#### Aksjer og verdipapirer

Aksjer og verdipapirer oppføres under anleggsmidler såfremt investeringen betraktes som strategisk og er av langsiktig art. Kortsiktige og finansielt motiverte investeringer oppføres under omløpsmidler.

Aksjer og verdipapirer oppført under omløpsmidler verdsettes til den laveste verdi av samlet kostpris og samlet virkelig verdi/børsverdi/markedsverdi av hver enkelt portefølje (porteføljepriippet) da aksjene styres bevisst som en enhetlig gruppe. Endring i netto urealisert tap ved eventuelle nedskrivninger samt realisert gevinst/tap ved avhendelse føres som andre finansinntekter/kostnader. Netto urealisert gevinst inntektsføres innenfor tidligere kostnadsførte tap.

Aksjer og verdipapirer oppført under anleggsmidler bokføres til kostpris. I de tilfeller hvor virkelig verdi/børsverdi for de enkelte poster er lavere enn kostpris og forholdet ikke er av forbigående art blir nedskrivning til virkelig verdi foretatt etter individuell vurdering av den enkelte investering. Gevinst/tap ved avhendelse føres som andre finansinntekter/kostnader dog som ekstraordinær post hvis alle kriterier for slike poster er oppfylt.

Ved eventuell omklassifisering fra omløpsmidler til anleggsmidler blir aksjepostene enkeltvis nedskrevet til den laveste verdi av markedsverdi og opprinnelig kostpris.

#### Varer

Varer er vurdert til det laveste av gjennomsnittlig anskaffelseskost og netto salgsverdi. For råvarer og varer i arbeid beregnes netto salgsverdi til salgsverdien av ferdig tilvirkede varer redusert for igjenværende tilvirkningskostnader og salgskostnader.

#### Fordringer

Kundefordringer og andre fordringer oppføres til pålydende etter fradrag for avsetning til forventet tap. Avsetning til tap gjøres på grunnlag av en individuell vurdering av de enkelte fordringene. I tillegg gjøres det for øvrige kundefordringer en uspesifisert avsetning for å dekke antatt tap.

#### Garantier, servicearbeid og reklamasjoner

Ikke opptjent inntekt som er knyttet til garanti- og servicearbeid for avsluttede prosjekter/salg vurderes til antatt kostnad for slikt arbeid. Estimater beregnes med utgangspunkt i historiske tall for servicearbeid og garanti-reparasjoner. Beløpet balanseføres som utsatt inntekt og inntektsføres lineært over garanti- og serviceperioden.

#### Skatt

Skattekostnaden i resultatregnskapet omfatter både periodens betalbare skatt og endring i utsatt skatt. Utsatt skatt er beregnet med 22 % på grunnlag av de midlertidige forskjeller som eksisterer mellom regnskapsmessige og skattemessige verdier, samt ligningsmessig underskudd til fremføring ved utgangen av regnskapsåret. Skatteøkende og skattereduserende midlertidige forskjeller som reverserer eller kan reversere i samme periode er utlignet og nettoført. Utsatt skatt på merverdier i forbindelse med oppkjøp av datterselskap blir ikke utlignet.

**Hako Elektro AS****Noter****Note 2 Lønnskostnader, ytelser til ledende personer mv.**

<b>Lønnskostnader</b>	<b>2024</b>	<b>2023</b>
Lønninger	29 660 051	25 456 345
Arbeidsgiveravgift	4 557 419	4 061 523
Pensjonskostnader	1 238 417	1 125 315
<b>Sum</b>	<b>35 455 887</b>	<b>30 643 183</b>
Årsverk	49	43

**Note 3 Anleggsmidler**

	<b>Driftsløspøre, inventar o.l</b>	<b>Sum</b>
Anskaffelseskost pr. 01.01.24	3 186 438	3 186 438
Tilgang kjøpte driftsmidler	541 932	541 932
Avgang i året	-668 384	-668 384
<b>Anskaffelseskost 31.12.24</b>	<b>3 059 986</b>	<b>3 059 986</b>
Akkumulerte avskrivninger 31.12.24	2 925 967	2 925 967
Avgang akk. avskr	-668 384	-668 384
<b>Bokført verdi 31.12.24</b>	<b>802 403</b>	<b>802 403</b>
Årets ordinære avskrivninger	337 197	337 197
Økonomisk levetid	0-5 år	
Avskrivningsplan	Lineær	
Endring	Nei	

**Note 4 Kundefordringer**

	<b>2024</b>	<b>2023</b>
Kundefordringer til pålydende	11 219 998	16 275 011
Opptjent ufakturerte inntekter	1 672 322	0
Avsetning til tap	240 000	240 000
<b>Balanseført verdi av kundefordringer 31.12</b>	<b>12 652 320</b>	<b>16 035 011</b>
Realiserte tap	14 929	0
<b>Sum resultatførte tap på krav</b>	<b>14 929</b>	<b>0</b>

Hako Elektro AS

Side 7

Gh NSB P/S O/S



## Hako Elektro AS

### Noter

#### Note 5 Verdipapirer

	Eier- andel	Anskaffelses kost	Balanseført verdi
<b>Anleggsmidler</b>			
EI Proffen AS	1,7%	941 026	941 026
<b>Sum</b>		<b>941 026</b>	<b>941 026</b>

#### Note 6 Skatt

Årets skattekostnad	2024	2023
Resultatført skatt på ordinært resultat:		
Betalbar skatt	2 862 083	1 885 616
Endring i utsatt skattefordel	0	0
<b>Skattekostnad ordinært resultat</b>	<b>2 862 083</b>	<b>1 885 616</b>

Skattepliktig inntekt:		
Resultat før skatt	13 136 805	8 309 218
Permanente forskjeller	31 637	40 852
Endring i midlertidige forskjeller	-158 976	220 910
<b>Skattepliktig inntekt</b>	<b>13 009 466</b>	<b>8 570 980</b>

Betalbar skatt i balansen:		
Betalbar skatt på årets resultat	2 862 083	1 885 616
<b>Sum betalbar skatt i balansen</b>	<b>2 862 083</b>	<b>1 885 616</b>

Skatteeffekten av midlertidige forskjeller som har gitt opphav til utsatt skatt og utsatte skattefordeler, spesifisert på typer av midlertidige forskjeller

	2024	2023	Endring
Varige driftsmidler	-26 776	-180 825	-154 049
Fordringer	-235 073	-240 000	-4 927
<b>Sum</b>	<b>-261 848</b>	<b>-420 825</b>	<b>-158 976</b>

Inngår ikke i beregningen av utsatt skatt	261 848	420 825	158 976
<b>Utsatt skattefordel (22 %)</b>	<b>-57 607</b>	<b>-92 581</b>	<b>-34 975</b>

I henhold til God regnskapsskikk for små foretak balanseføres ikke utsatt skattefordel.

Hako Elektro AS

64 TSB P.B. OLS Side 8

**Hako Elektro AS****Noter****Note 7 Egenkapital**

	Aksjekapital	Annen egenkapital	Sum egenkapital
Balanse 01.01	2 000 000	11 362 460	13 362 460
Tileggsutbytte	0	-5 500 000	-5 500 000
Ordinært utbytte	0	-5 000 000	-5 000 000
Årets resultat	0	10 274 722	10 274 722
<b>Balanse 31.12</b>	<b>2 000 000</b>	<b>11 137 182</b>	<b>13 137 182</b>

**Note 8 Mellomværende med selskap i samme konsern**

Fordringer	2024	2023
Optimum Invest AS	3 168 988	-141 637
<b>Sum</b>	<b>3 168 988</b>	<b>-141 637</b>

**Note 9 Bundne bankinnskudd**

	2024	2023
Skyldig skattetrekk pr 31.12	1 314 107	1 298 697
Innestående på skattetrekkskonto	1 320 115	1 304 705

**Note 10 Aksjonærer****Aksjekapitalen i Hako Elektro AS pr. 31.12 består av:**

	Antall	Pålydende	Bokført
Ordinære aksjer	2 000 000	1	2 000 000
<b>Sum</b>	<b>2 000 000</b>		<b>2 000 000</b>

**Eierstruktur**

De største aksjonærene i % pr. 31.12 var:

	Ordinære	Eierandel	Stemmeandel
Optimum Invest AS	2 000 000	100,0	100,0



## Hako Elektro AS

### Noter

#### Note 11 Langsiktig gjeld

Gjeld som forfaller mer enn fem år etter regnskapsårets slutt


	2024	2023
Gjeld til kredittinstitusjoner	0	0

#### Opplysninger om konvertible lån, obligasjonslån og lån fra kredittinstitusjoner

	Valuta	Gj. snitt rente	Løpetid	Forfall	Lånebeløp i valuta	Lånebeløp i NOK
Gjeld til kredittinstitusjoner	NOK	7 %	5 år	02.02.2029	0	2 550 000

#### Avdragsprofil

2024	2025	2026	2027	2028	Deretter	Sum
450 000	600 000	600 000	600 000	600 000	150 000	3 000 000

GA MSB  AS



## Hako Elektro AS

### Resultatregnskap 01.01 - 31.12

	Note	2024	2023
<b>Driftsinntekter</b>			
Salgsinntekt		90 382 802	66 027 251
Annen driftsinntekt		207 000	155 000
Sum driftsinntekter		<u>90 589 802</u>	<u>66 182 251</u>
<b>Driftskostnader</b>			
Varekostnad		33 799 466	20 070 588
Lønnskostnad	2	35 455 887	30 643 183
Avskrivning av driftsmidler	3	337 197	581 270
Tap på fordringer	4	14 929	0
Annen driftskostnad		8 170 378	6 890 736
Sum driftskostnader		<u>77 777 855</u>	<u>58 185 777</u>
<b>Driftsresultat</b>		<u>12 811 946</u>	<u>7 996 474</u>
<b>Finansposter</b>			
Annen renteinntekt		388 184	257 590
Annen finansinntekt	5	87 779	78 240
Annen rentekostnad		(151 105)	(23 086)
Resultat av finansposter		<u>324 859</u>	<u>312 744</u>
Resultat før skattekostnad		13 136 805	8 309 218
Skattekostnad	6	2 862 083	1 885 616
Resultat		<u>10 274 722</u>	<u>6 423 602</u>
<b>Årsresultat</b>	7	<u>10 274 722</u>	<u>6 423 602</u>
<b>Overføringer</b>			
Avsatt til utbytte		5 000 000	0
Avsatt til annen egenkapital		5 274 722	6 423 602
Sum overføringer		<u>10 274 722</u>	<u>6 423 602</u>

Gh TSB P.S. AS

**Hako Elektro AS****Balanse pr 31.12**

<b>Eiendeler</b>	<b>Note</b>	<b>2024</b>	<b>2023</b>
<b>Anleggsmidler</b>			
<b>Varige driftsmidler</b>			
Driftsløsøre, inventar o.a. utstyr	3	802 403	597 668
Sum varige driftsmidler		<u>802 403</u>	<u>597 668</u>
<b>Finansielle anleggsmidler</b>			
Investeringer i datterselskap	5	0	200 000
Investeringer i aksjer og andeler	5	941 026	941 026
Andre langsiktige fordringer		0	35 452
Sum finansielle anleggsmidler		<u>941 026</u>	<u>1 176 478</u>
<b>Sum anleggsmidler</b>		<b><u>1 743 429</u></b>	<b><u>1 774 146</u></b>
<b>Omløpsmidler</b>			
<b>Lager av varer og annen beholdning</b>			
		<u>423 114</u>	<u>292 733</u>
<b>Fordringer</b>			
Kundefordringer	4	12 652 320	16 035 011
Fordringer på konsernselskap	8	3 168 988	0
Andre kortsiktige fordringer		2 384 097	2 449 767
Sum fordringer		<u>18 205 405</u>	<u>18 484 777</u>
<b>Bankinnskudd, kontanter o.l.</b>	9	<u>18 029 579</u>	<u>9 385 187</u>
<b>Sum omløpsmidler</b>		<b><u>36 658 098</u></b>	<b><u>28 162 698</u></b>
<b>Sum eiendeler</b>		<b><u>38 401 527</u></b>	<b><u>29 936 843</u></b>

Hako Elektro AS

Side 1

Gh

MSB


AG


**Hako Elektro AS****Balanse pr 31.12**


Egenkapital og gjeld	Note	2024	2023
<b>Egenkapital</b>			
<b>Innskutt egenkapital</b>			
Aksjekapital	7, 10	2 000 000	2 000 000
Sum innskutt egenkapital		<u>2 000 000</u>	<u>2 000 000</u>
<b>Opptjent egenkapital</b>			
Annen egenkapital	7	11 137 182	11 362 460
Sum opptjent egenkapital		<u>11 137 182</u>	<u>11 362 460</u>
<b>Sum egenkapital</b>		<b><u>13 137 182</u></b>	<b><u>13 362 460</u></b>
<b>Gjeld</b>			
<b>Annen langsiktig gjeld</b>			
Gjeld til kredittinstitusjoner	11	2 550 000	29 038
Sum annen langsiktig gjeld		<u>2 550 000</u>	<u>29 038</u>
<b>Kortsiktig gjeld</b>			
Leverandørgjeld		5 239 910	4 941 859
Betalbar skatt	6	2 862 083	1 885 616
Skyldig offentlige avgifter	9	3 969 750	4 601 563
Utbytte	7	5 000 000	0
Gjeld til konsernselskap		0	141 637
Annen kortsiktig gjeld		5 642 602	4 974 671
Sum kortsiktig gjeld		<u>22 714 345</u>	<u>16 545 345</u>
<b>Sum gjeld</b>		<b><u>25 264 345</u></b>	<b><u>16 574 384</u></b>
<b>Sum egenkapital og gjeld</b>		<b><u>38 401 527</u></b>	<b><u>29 936 843</u></b>

Oslo, 17.03.2025  
Styret i Hako Elektro AS

  
Ole Christian Skarby  
Styreleder

  
Øystein Bjørnnes  
Styremedlem

  
Martin Sønderby Bergersen  
Nestleder / daglig leder

  
Glen Martin Bjellånes Kristiansen  
Styremedlem





Referat fra ordinær generalforsamling, avholdt 17. mars 2025, i Hako Elektro AS.

**Sak 1. Åpning, registrering og godkjenning av innkallingen**

Tilstede var:

Optimum Invest AS (100% av aksjene v Martin S Bergersen, Øystein Bjønnes, Ole Christian Skarby, Glen M B Kristiansen

Samtlige aksjer var dermed representert.

Det var ingen bemerkninger til innkallelsen og generalforsamlingen ble erklært for lovlig satt.

**Sak 2. Valg av møteleder og en person til å undertegne protokollen**

Samtlige eier representanter signerer protokollen

**Sak 3. Fastsettelse av resultatregnskap og balanse.**

Selskapets regnskap som viste et

- overskudd på kr 10 274 722,- etter skatt
- egenkapital på kr. 940 106,-

ble fastsatt som selskapets regnskap for 2024.

**Sak 4. Anvendelse av årets overskudd.**

Årets overskudd, kr. 10 274 722,- ble anvendt slik:

Avsatt til utbytte	kr. 5 000 000,-
Overført til annen egenkapital	kr. 5 274 722,-

**Sak 6. Valg av styre.**

Til styre ble gjenvalgt:

Ole Christian Skarby - styreleder  
Martin S Bergersen - styremedlem  
Øystein Bjønnes - styremedlem  
Glen M B Kristiansen - styremedlem

**Sak 6. Fastsettelse av styrets og revisors godtgjørelse.**

Styreleder godtgjøres med kr 65 000,- øvrige styremedlemmer godtgjøres ikke

Revisor fakturerer etter medgått tid

**Alle beslutninger var enstemmige.**

Det forelå deretter ingen flere saker til behandling og den ordinære generalforsamlingen ble r hevet.

Oslo, den 17. mars 2025

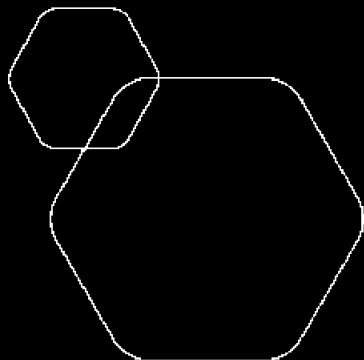
Martin S Bergersen

Øystein Bjønnes

Ole Christian Skarby

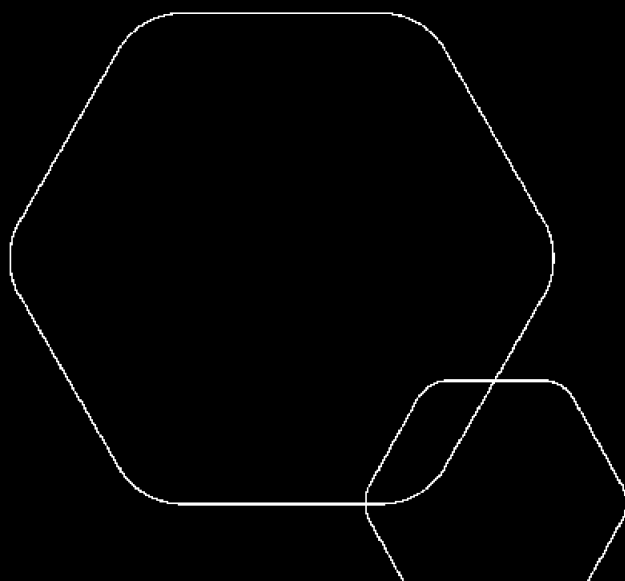
Glen M B Kristiansen





# Årsregnskap 2024 Hako Elektro AS

Resultatregnskap  
Balanse  
Noter til regnskapet



Org.nr.: 965 558 268



## Hako Elektro AS

### Resultatregnskap 01.01 - 31.12

	Note	2024	2023
<b>Driftsinntekter</b>			
Salgsinntekt		90 382 802	66 027 251
Annen driftsinntekt		207 000	155 000
Sum driftsinntekter		<u>90 589 802</u>	<u>66 182 251</u>
<b>Driftskostnader</b>			
Varekostnad		33 799 466	20 070 588
Lønnskostnad	2	35 455 887	30 643 183
Avskrivning av driftsmidler	3	337 197	581 270
Tap på fordringer	4	14 929	0
Annen driftskostnad		8 170 378	6 890 736
Sum driftskostnader		<u>77 777 855</u>	<u>58 185 777</u>
<b>Driftsresultat</b>		<b><u>12 811 946</u></b>	<b><u>7 996 474</u></b>
<b>Finansposter</b>			
Annen renteinntekt		388 184	257 590
Annen finansinntekt	5	87 779	78 240
Annen rentekostnad		(151 105)	(23 086)
Resultat av finansposter		<u>324 859</u>	<u>312 744</u>
Resultat før skattekostnad		13 136 805	8 309 218
Skattekostnad	6	2 862 083	1 885 616
Resultat		<u>10 274 722</u>	<u>6 423 602</u>
<b>Årsresultat</b>	7	<b><u>10 274 722</u></b>	<b><u>6 423 602</u></b>
<b>Overføringer</b>			
Avsatt til utbytte		5 000 000	0
Avsatt til annen egenkapital		5 274 722	6 423 602
Sum overføringer		<u>10 274 722</u>	<u>6 423 602</u>



## Hako Elektro AS

### Balanse pr 31.12

Eiendeler	Note	2024	2023
<b>Anleggsmidler</b>			
<b>Varige driftsmidler</b>			
Driftsløsøre, inventar o.a. utstyr	3	802 403	597 668
Sum varige driftsmidler		<u>802 403</u>	<u>597 668</u>
<b>Finansielle anleggsmidler</b>			
Investeringer i datterselskap	5	0	200 000
Investeringer i aksjer og andeler	5	941 026	941 026
Andre langsiktige fordringer		0	35 452
Sum finansielle anleggsmidler		<u>941 026</u>	<u>1 176 478</u>
<b>Sum anleggsmidler</b>		<b><u>1 743 429</u></b>	<b><u>1 774 146</u></b>
<b>Omløpsmidler</b>			
Lager av varer og annen beholdning		<u>423 114</u>	<u>292 733</u>
<b>Fordringer</b>			
Kundefordringer	4	12 652 320	16 035 011
Fordringer på konsernselskap	8	3 168 988	0
Andre kortsiktige fordringer		2 384 097	2 449 767
Sum fordringer		<u>18 205 405</u>	<u>18 484 777</u>
<b>Bankinnskudd, kontanter o.l.</b>	9	<u>18 029 579</u>	<u>9 385 187</u>
<b>Sum omløpsmidler</b>		<b><u>36 658 098</u></b>	<b><u>28 162 698</u></b>
<b>Sum eiendeler</b>		<b><u>38 401 527</u></b>	<b><u>29 936 843</u></b>



## Hako Elektro AS

### Balanse pr 31.12

Egenkapital og gjeld	Note	2024	2023
<b>Egenkapital</b>			
<b>Innskutt egenkapital</b>			
Aksjekapital	7, 10	2 000 000	2 000 000
Sum innskutt egenkapital		<u>2 000 000</u>	<u>2 000 000</u>
<b>Opptjent egenkapital</b>			
Annen egenkapital	7	11 137 182	11 362 460
Sum opptjent egenkapital		<u>11 137 182</u>	<u>11 362 460</u>
<b>Sum egenkapital</b>		<b><u>13 137 182</u></b>	<b><u>13 362 460</u></b>
<b>Gjeld</b>			
<b>Annen langsiktig gjeld</b>			
Gjeld til kredittinstitusjoner	11	2 550 000	29 038
Sum annen langsiktig gjeld		<u>2 550 000</u>	<u>29 038</u>
<b>Kortsiktig gjeld</b>			
Leverandørgjeld		5 239 910	4 941 859
Betalbar skatt	6	2 862 083	1 885 616
Skyldig offentlige avgifter	9	3 969 750	4 601 563
Utbytte	7	5 000 000	0
Gjeld til konsernselskap		0	141 637
Annen kortsiktig gjeld		5 642 602	4 974 671
Sum kortsiktig gjeld		<u>22 714 345</u>	<u>16 545 345</u>
<b>Sum gjeld</b>		<b><u>25 264 345</u></b>	<b><u>16 574 384</u></b>
<b>Sum egenkapital og gjeld</b>		<b><u>38 401 527</u></b>	<b><u>29 936 843</u></b>

Oslo, 17.03.2025  
Styret i Hako Elektro AS

Ole Christian Skarby  
Styreleder

Martin Sønnerby Bergersen  
Nestleder / daglig leder

Øystein Bjørnnes  
Styremedlem

Glen Martin Bjellånes Kristiansen  
Styremedlem



## Hako Elektro AS

### Noter

---

#### Note 1 Regnskapsprinsipper

Årsregnskapet er satt opp i samsvar med regnskapsloven og god regnskapsskikk for små foretak. Det er utarbeidet etter norske regnskapsstandarder.

#### Driftsinntekter og kostnader

Inntektsføring skjer etter opptjeningsprinsippet som normalt vil være leveringstidspunktet for varer og tjenester. Kostnader medtas etter sammenstillingsprinsippet, dvs. at kostnader medtas i samme periode som tilhørende inntekter inntektsføres.

#### Hovedregel for vurdering og klassifisering av eiendeler og gjeld

Eiendeler bestemt til varig eie eller bruk er klassifisert som anleggsmidler. Andre eiendeler er klassifisert som omløpsmidler. Fordringer som skal tilbakebetales innen et år er uansett klassifisert som omløpsmidler. Ved klassifisering av kortsiktig og langsiktig gjeld er analoge kriterier lagt til grunn.

Anleggsmidler vurderes til anskaffelseskost, men nedskrives til virkelig verdi når verdifallet forventes ikke å være forbigående. Anleggsmidler med begrenset økonomisk levetid avskrives planmessig. Langsiktig gjeld balanseføres til nominelt mottatt beløp på etableringstidspunktet.

Omløpsmidler vurderes til laveste av anskaffelseskost og virkelig verdi. Kortsiktig gjeld balanseføres til nominelt mottatt beløp på etableringstidspunktet.

Enkelte poster er vurdert etter andre regler. Postene det gjelder vil være blant de postene som omhandles nedenfor.

#### Varige driftsmidler

Varige driftsmidler (med kostpris større enn kr 30 000 og forventet økonomisk levetid på mer enn 3 år) oppføres i balansen til anskaffelseskost med tillegg for påkostninger som representerer standardheving og derav følgende økning av inntjeningssevne og/eller levetid/produksjonskapasitet (bortsett fra standardheving som resultat av nødvendig og normalt vedlikehold og reparasjoner) samt med fradrag for samlede planmessige ordinære avskrivninger og eventuelle nedskrivninger.

Varige driftsmidler som enkeltvis er under kr 30 000 og som samlet overstiger grensen aktiveres hvis den samlede investering kan ansees å utgjøre en funksjonell enhet som det økonomisk sett er naturlig å betrakte som én investering.

Ordinære avskrivninger foretas fra det tidspunkt driftsmidlene settes i ordinær drift og beregnes lineært over driftsmidlenes antatte økonomiske levetid av kostverdier uten å hensunta noen mulig restverdi på salgs/utrangeringstidspunktet. Avskrivningssatsene fremgår av note. Påkostninger avskrives over eiendelenes antatte gjenværende økonomiske levetid. Årets ordinære avskrivninger belastes årets driftskostnader i resultatregnskapet.



## Hako Elektro AS

### Noter

---

#### Aksjer og verdipapirer

Aksjer og verdipapirer oppføres under anleggsmidler såfremt investeringen betraktes som strategisk og er av langsiktig art. Kortsiktige og finansielt motiverte investeringer oppføres under omløpsmidler.

Aksjer og verdipapirer oppført under omløpsmidler verdsettes til den laveste verdi av samlet kostpris og samlet virkelig verdi/børsverdi/markedsverdi av hver enkelt portefølje (porteføljeprinsippet) da aksjene styres bevisst som en enhetlig gruppe. Endring i netto urealisert tap ved eventuelle nedskrivninger samt realisert gevinst/tap ved avhendelse føres som andre finansinntekter/kostnader. Netto urealisert gevinst inntektsføres innenfor tidligere kostnadsførte tap.

Aksjer og verdipapirer oppført under anleggsmidler bokføres til kostpris. I de tilfeller hvor virkelig verdi/børsverdi for de enkelte poster er lavere enn kostpris og forholdet ikke er av forbigående art blir nedskrivning til virkelig verdi foretatt etter individuell vurdering av den enkelte investering. Gevinst/tap ved avhendelse føres som andre finansinntekter/kostnader dog som ekstraordinær post hvis alle kriterier for slike poster er oppfylt.

Ved eventuell omklassifisering fra omløpsmidler til anleggsmidler blir aksjepostene enkeltvis nedskrevet til den laveste verdi av markedsverdi og opprinnelig kostpris.

#### Varer

Varer er vurdert til det laveste av gjennomsnittlig anskaffelseskost og netto salgsverdi. For råvarer og varer i arbeid beregnes netto salgsverdi til salgsverdien av ferdig tilvirkede varer redusert for igjenværende tilvirkningskostnader og salgskostnader.

#### Fordringer

Kundefordringer og andre fordringer oppføres til pålydende etter fradrag for avsetning til forventet tap. Avsetning til tap gjøres på grunnlag av en individuell vurdering av de enkelte fordringene. I tillegg gjøres det for øvrige kundefordringer en uspesifisert avsetning for å dekke antatt tap.

#### Garantier, servicearbeid og reklamasjoner

Ikke opptjent inntekt som er knyttet til garanti- og servicearbeid for avsluttede prosjekter/salg vurderes til antatt kostnad for slikt arbeid. Estimater beregnes med utgangspunkt i historiske tall for servicearbeid og garantireparasjoner. Beløpet balanseføres som utsatt inntekt og inntektsføres lineært over garanti- og serviceperioden.

#### Skatt

Skattekostnaden i resultatregnskapet omfatter både periodens betalbare skatt og endring i utsatt skatt. Utsatt skatt er beregnet med 22 % på grunnlag av de midlertidige forskjeller som eksisterer mellom regnskapsmessige og skattemessige verdier, samt ligningsmessig underskudd til fremføring ved utgangen av regnskapsåret. Skatteøkende og skattereduserende midlertidige forskjeller som reverserer eller kan reversere i samme periode er utlignet og nettoført. Utsatt skatt på merverdier i forbindelse med oppkjøp av datterselskap blir ikke utlignet.



## Hako Elektro AS

### Noter

#### Note 2 Lønnskostnader, ytelser til ledende personer mv.

Lønnskostnader	2024	2023
Lønninger	29 660 051	25 456 345
Arbeidsgiveravgift	4 557 419	4 061 523
Pensjonskostnader	1 238 417	1 125 315
<b>Sum</b>	<b>35 455 887</b>	<b>30 643 183</b>
Årsverk	49	43

#### Note 3 Anleggsmidler

	Driftsløsøre, inventar o.l	Sum
Anskaffelseskost pr. 01.01.24	3 186 438	3 186 438
Tilgang kjøpte driftsmidler	541 932	541 932
Avgang i året	-668 384	-668 384
<b>Anskaffelseskost 31.12.24</b>	<b>3 059 986</b>	<b>3 059 986</b>
Akkumulerte avskrivninger 31.12.24	2 925 967	2 925 967
Avgang akk. avskr	-668 384	-668 384
<b>Bokført verdi 31.12.24</b>	<b>802 403</b>	<b>802 403</b>
Årets ordinære avskrivninger	337 197	337 197
Økonomisk levetid	0-5 år	
Avskrivningsplan	Lineær	
Endring	Nei	

#### Note 4 Kundefordringer

	2024	2023
Kundefordringer til pålydende	11 219 998	16 275 011
Opptjent ufakturerte inntekter	1 672 322	0
Avsetning til tap	240 000	240 000
Balanseført verdi av kundefordringer 31.12	12 652 320	16 035 011
Realiserte tap	14 929	0
Sum resultatførte tap på krav	14 929	0



## Hako Elektro AS

### Noter

#### Note 5 Verdipapirer

	Eier- andel	Anskaffelses kost	Balanseført verdi
<b>Anleggsmidler</b>			
El Proffen AS	1,7%	941 026	941 026
<b>Sum</b>		<b>941 026</b>	<b>941 026</b>

#### Note 6 Skatt

Årets skattekostnad	2024	2023
Resultatført skatt på ordinært resultat:		
Betalbar skatt	2 862 083	1 885 616
Endring i utsatt skattefordel	0	0
<b>Skattekostnad ordinært resultat</b>	<b>2 862 083</b>	<b>1 885 616</b>

Skattepliktig inntekt:		
Resultat før skatt	13 136 805	8 309 218
Permanente forskjeller	31 637	40 852
Endring i midlertidige forskjeller	-158 976	220 910
<b>Skattepliktig inntekt</b>	<b>13 009 466</b>	<b>8 570 980</b>

Betalbar skatt i balansen:		
Betalbar skatt på årets resultat	2 862 083	1 885 616
<b>Sum betalbar skatt i balansen</b>	<b>2 862 083</b>	<b>1 885 616</b>

Skatteeffekten av midlertidige forskjeller som har gitt opphav til utsatt skatt og utsatte skattefordeler, spesifisert på typer av midlertidige forskjeller

	2024	2023	Endring
Varige driftsmidler	-26 776	-180 825	-154 049
Fordringer	-235 073	-240 000	-4 927
<b>Sum</b>	<b>-261 848</b>	<b>-420 825</b>	<b>-158 976</b>

Inngår ikke i beregningen av utsatt skatt	261 848	420 825	158 976
<b>Utsatt skattefordel (22 %)</b>	<b>-57 607</b>	<b>-92 581</b>	<b>-34 975</b>

I henhold til God regnskapsskikk for små foretak balanseføres ikke utsatt skattefordel.



## Hako Elektro AS

### Noter

#### Note 7 Egenkapital

	Aksjekapital	Annen egenkapital	Sum egenkapital
Balanse 01.01	2 000 000	11 362 460	13 362 460
Tileggsutbytte	0	-5 500 000	-5 500 000
Ordinært utbytte	0	-5 000 000	-5 000 000
Årets resultat	0	10 274 722	10 274 722
<b>Balanse 31.12</b>	<b>2 000 000</b>	<b>11 137 182</b>	<b>13 137 182</b>

#### Note 8 Mellomværende med selskap i samme konsern

Fordringer	2024	2023
Optimum Invest AS	3 168 988	-141 637
<b>Sum</b>	<b>3 168 988</b>	<b>-141 637</b>

#### Note 9 Bundne bankinnskudd

	2024	2023
Skyldig skattetrekk pr 31.12	1 314 107	1 298 697
Innestående på skattetrekkkonto	1 320 115	1 304 705

#### Note 10 Aksjonærer

##### Aksjekapitalen i Hako Elektro AS pr. 31.12 består av:

	Antall	Pålydende	Bokført
Ordinære aksjer	2 000 000	1	2 000 000
<b>Sum</b>	<b>2 000 000</b>		<b>2 000 000</b>

##### Eierstruktur

De største aksjonærene i % pr. 31.12 var:

	Ordinære	Eierandel	Stemmeandel
Optimum Invest AS	2 000 000	100,0	100,0



## Hako Elektro AS

### Noter

---

#### Note 11 Langsiktig gjeld

Gjeld som forfaller mer enn fem år etter regnskapsårets slutt

	2024	2023
Gjeld til kredittinstitusjoner	0	0

#### Opplysninger om konvertible lån, obligasjonslån og lån fra kredittinstitusjoner

	Valuta	Gj. snitt rente	Løpetid	Forfall	Lånebeløp i valuta	Lånebeløp i NOK
Gjeld til kredittinstitusjoner	NOK	7 %	5 år	02.02.2029	0	2 550 000

#### Avdragsprofil

2024	2025	2026	2027	2028	Deretter	Sum
450 000	600 000	600 000	600 000	600 000	150 000	3 000 000