



## ÅRSREGNSKAPET FOR REGNSKAPSÅRET 2022 - GENERELL INFORMASJON

### Enheten

Organisasjonsnummer: 921 634 056  
Organisasjonsform: Aksjeselskap  
Foretaksnavn: ARCTIC OFFSHORE FARMING AS  
Forretningsadresse: Industriveien 51  
7266 KVERVA

### Regnskapsår

Årsregnskapets periode: 01.01.2022 - 31.12.2022

### Konsern

Morselskap i konsern: Nei

### Regnskapsregler

Regler for små foretak benyttet: Ja  
Benyttet ved utarbeidelsen av årsregnskapet til selskapet: Regnskapslovens alminnelige regler

### Årsregnskapet fastsatt av kompetent organ

Bekreftet av representant for selskapet: Roger Bekken  
Dato for fastsettelse av årsregnskapet: 28.06.2023

### Grunnlag for avgivelse

År 2022: Årsregnskapet er elektronisk innlevert  
År 2021: Tall er hentet fra elektronisk innlevert årsregnskap fra 2022

*Det er ikke krav til at årsregnskapet m.v. som sendes til Regnskapsregisteret er undertegnet. Kontrollen på at dette er utført ligger hos revisor/enhetens øverste organ. Sikkerheten ivaretas ved at innsender har rolle/rettighet for innsending av årsregnskapet via Altinn, og ved at det bekreftes at årsregnskapet er fastsatt av kompetent organ.*

Brønnøysundregistrene, 25.06.2024



## Resultatregnskap

Beløp i: NOK	Note	2022	2021
<b>RESULTATREGNSKAP</b>			
<b>Kostnader</b>			
Varekostnad			79 716
Lønnskostnad	4	10 598 674	19
Avskrivning av driftsmidler og immaterielle eiendeler	2	61 540 108	486 350
Nedskrivning av varige driftsmidler og immaterielle eiendeler		478 420 341	
Annen driftskostnad	4	41 538 946	6 548 352
<b>Sum kostnader</b>		<b>592 098 068</b>	<b>7 114 437</b>
<b>Driftsresultat</b>		<b>-592 098 068</b>	<b>-7 114 437</b>
<b>Finansinntekter og finanskostnader</b>			
Annen renteinntekt		15 846	934
Annen finansinntekt		206 657	79 696
<b>Sum finansinntekter</b>		<b>222 503</b>	<b>80 630</b>
Rentekostnad til foretak i samme konsern		65 881 094	31 734 644
Annen rentekostnad		1 208 633	255 126
Annen finanskostnad		10 855 117	2 139 116
<b>Sum finanskostnader</b>		<b>77 944 844</b>	<b>34 128 886</b>
<b>Netto finans</b>		<b>-77 722 342</b>	<b>-34 048 256</b>
<b>Ordinært resultat før skattekostnad</b>		<b>-669 820 410</b>	<b>-41 162 693</b>
Skattekostnad på resultat	5	-148 354 851	-10 100 117
<b>Ordinært resultat etter skattekostnad</b>		<b>-521 465 559</b>	<b>-31 062 576</b>
<b>Årsresultat</b>		<b>-521 465 559</b>	<b>-31 062 576</b>
<b>Årsresultat etter minoritetsinteresser</b>		<b>-521 465 559</b>	<b>-31 062 576</b>
<b>Totalresultat</b>		<b>-521 465 559</b>	<b>-31 062 576</b>
<b>Overføringer og disponeringer</b>			
Overført fra annen egenkapital	6	-521 465 559	-31 062 576
<b>Sum overføringer og disponeringer</b>		<b>-521 465 559</b>	<b>-31 062 576</b>



## Resultatregnskap

<b>Beløp i: NOK</b>	<b>Note</b>	<b>2022</b>	<b>2021</b>
---------------------	-------------	-------------	-------------

---



## Balanse

Beløp i: NOK	Note	2022	2021
<b>BALANSE - EIENDELER</b>			
<b>Anleggsmidler</b>			
<b>Immaterielle eiendeler</b>			
Utsatt skattefordel	5		
<b>Varige driftsmidler</b>			
Tomter, bygninger o.a. fast eiendom	2		
Maskiner og anlegg	2	1 248 779 612	1 745 345 701
Skip og flytende installasjoner	2	75 283 425	79 551 670
Driftsløsøre, inventar o.a. utstyr	2	1 220 388	1 103 310
<b>Sum varige driftsmidler</b>		<b>1 325 283 425</b>	<b>1 826 000 681</b>
<b>Finansielle anleggsmidler</b>			
Lån til foretak i samme konsern	7		
<b>Sum anleggsmidler</b>		<b>1 325 283 425</b>	<b>1 826 000 681</b>
<b>Omløpsmidler</b>			
<b>Varer</b>			
<b>Sum varer</b>			<b>3 060 300</b>
<b>Fordringer</b>			
Kundefordringer	7	1 396 000	
Andre kortsiktige fordringer	7	8 626 807	302 831 053
Konsernfordringer	7	536 257 487	572
<b>Sum fordringer</b>	7	<b>546 280 294</b>	<b>302 831 624</b>
<b>Bankinnskudd, kontanter og lignende</b>			
Bankinnskudd, kontanter o.l.	8	544 565	471 003
<b>Sum bankinnskudd, kontanter og lignende</b>		<b>544 565</b>	<b>471 003</b>
<b>Sum omløpsmidler</b>		<b>546 824 859</b>	<b>306 362 927</b>
<b>SUM EIENDELER</b>		<b>1 872 108 284</b>	<b>2 132 363 609</b>



### Balanse

Beløp i: NOK	Note	2022	2021
<b>BALANSE - EGENKAPITAL OG GJELD</b>			
<b>Egenkapital</b>			
<b>Innskutt egenkapital</b>			
Aksjekapital	3, 6	50 000 000	50 000 000
<b>Sum innskutt egenkapital</b>		<b>50 000 000</b>	<b>50 000 000</b>
<b>Opptjent egenkapital</b>			
Udekket tap	6	-81 748 185	-186 931 653
<b>Sum opptjent egenkapital</b>		<b>81 748 185</b>	<b>186 931 653</b>
<b>Sum egenkapital</b>		<b>131 748 185</b>	<b>236 931 653</b>
<b>Gjeld</b>			
<b>Langsiktig gjeld</b>			
Utsatt skatt	5	17 718 996	48 660 950
<b>Sum avsetninger for forpliktelser</b>		<b>17 718 996</b>	<b>48 660 950</b>
<b>Annen langsiktig gjeld</b>			
Gjeld til kredittinstitusjoner	7		
Øvrig langsiktig gjeld	7	65 574 314	72 355 065
<b>Sum annen langsiktig gjeld</b>		<b>65 574 314</b>	<b>72 355 065</b>
<b>Sum langsiktig gjeld</b>		<b>83 293 310</b>	<b>121 016 015</b>
<b>Kortsiktig gjeld</b>			
Leverandørgjeld	7	5 352 437	6 375 041
Betalbar skatt	5		
Skyldig offentlige avgifter		779 693	605 276
Kortsiktig konserngjeld	7	1 634 827 052	1 729 973 720
Annen kortsiktig gjeld		16 107 607	37 461 904
<b>Sum kortsiktig gjeld</b>		<b>1 657 066 789</b>	<b>1 774 415 940</b>
<b>Sum gjeld</b>		<b>1 740 360 099</b>	<b>1 895 431 955</b>
<b>SUM EGENKAPITAL OG GJELD</b>		<b>1 872 108 284</b>	<b>2 132 363 609</b>



## Brønnøysundregistrene

### ÅRSREGNSKAP FOR REGNSKAPSÅRET 2022 - GENERELL INFORMASJON

Journalnummer: 2023 591334

#### Enheten

Organisasjonsnummer: 921 634 056  
Organisasjonsform: Aksjeselskap  
Foretaksnavn: ARCTIC OFFSHORE FARMING AS  
Forretningsadresse: Industriveien 51  
7266 KVERVA

#### Regnskapsår

Årsregnskapets periode: 01.01.2022 - 31.12.2022

#### Konsern

Morselskap i konsern: Nei

#### Regnskapsregler

Regler for små foretak benyttet: Ja  
Benyttet ved utarbeidelsen av  
årsregnskapet til selskapet: Regnskapslovens alminnelige regler

#### Årsregnskapet fastsatt av kompetent organ

Bekreftet av representant for selskapet: Roger Bekken  
Dato for fastsettelse av årsregnskapet: 28.06.2023

#### Grunnlag for avgivelse

År 2022: Årsregnskap er elektronisk innlevert.  
År 2021: Tall er hentet fra elektronisk innlevert årsregnskap fra 2022.

*Det er ikke krav til at årsregnskapet m.v. som sendes til Regnskapsregisteret er undertegnet. Kontrollen på at dette er utført ligger hos revisor/enhetens øverste organ. Sikkerheten ivaretas ved at innsender har rolle/rettighet for innsending av årsregnskapet via Altinn, og ved at det bekreftes at årsregnskapet er fastsatt av kompetent organ.*

Brønnøysundregistrene, 19.07.2023



Organisasjonsnr: 921 634 056  
ARCTIC OFFSHORE FARMING AS

## RESULTATREGNSKAP

<b>Beløp i: NOK</b>	<b>Note</b>	<b>2022</b>	<b>2021</b>
<b>RESULTATREGNSKAP</b>			
<b>Kostnader</b>			
Varekostnad			79 716
Lønnskostnad	4	10 598 674	19
Avskrivning av driftsmidler og immaterielle eiendeler	2	61 540 108	486 350
Nedskrivning av varige driftsmidler og immaterielle eiendeler		478 420 341	
Annen driftskostnad	4	41 538 946	6 548 352
<b>Sum kostnader</b>		<b>592 098 068</b>	<b>7 114 437</b>
<b>Driftsresultat</b>		<b>-592 098 068</b>	<b>-7 114 437</b>
<b>Finansinntekter og finanskostnader</b>			
Annen renteinntekt		15 846	934
Annen finansinntekt		206 657	79 696
<b>Sum finansinntekter</b>		<b>222 503</b>	<b>80 630</b>
Rentekostnad til foretak i samme konsern		65 881 094	31 734 644
Annen rentekostnad		1 208 633	255 126
Annen finanskostnad		10 855 117	2 139 116
<b>Sum finanskostnader</b>		<b>77 944 844</b>	<b>34 128 886</b>
<b>Netto finans</b>		<b>-77 722 342</b>	<b>-34 048 256</b>
<b>Ordinært resultat før skattekostnad</b>		<b>-669 820 410</b>	<b>-41 162 693</b>
Skattekostnad på resultat	5	-148 354 851	-10 100 117
<b>Ordinært resultat etter skattekostnad</b>		<b>-521 465 559</b>	<b>-31 062 576</b>
<b>Årsresultat</b>		<b>-521 465 559</b>	<b>-31 062 576</b>
<b>Årsresultat etter minoritetsinteresser</b>		<b>-521 465 559</b>	<b>-31 062 576</b>
<b>Totalresultat</b>		<b>-521 465 559</b>	<b>-31 062 576</b>
<b>Overføringer og disponeringer</b>			
Overført fra annen egenkapital	6	-521 465 559	-31 062 576
<b>Sum overføringer og disponeringer</b>		<b>-521 465 559</b>	<b>-31 062 576</b>



Organisasjonsnr: 921 634 056  
ARCTIC OFFSHORE FARMING AS

## BALANSE

**Beløp i: NOK** **Note** **2022** **2021**

### BALANSE - EIENDELER

#### Anleggsmidler

##### Immaterielle eiendeler

Utsatt skattefordel 5

##### Varige driftsmidler

Tomter, bygninger o.a.

fast eiendom 2

Maskiner og anlegg 2 1 248 779 612 1 745 345 701

Skip og flytende

installasjoner 2 75 283 425 79 551 670

Driftsløsøre, inventar o.

a. utstyr 2 1 220 388 1 103 310

**Sum varige driftsmidler 1 325 283 425 1 826 000 681**

##### Finansielle anleggsmidler

Lån til foretak i samme

konsern 7

**Sum anleggsmidler 1 325 283 425 1 826 000 681**

#### Omløpsmidler

##### Varer

Sum varer 3 060 300

##### Fordringer

Kundefordringer 7 1 396 000

Andre kortsiktige

fordringer 7 8 626 807 302 831 053

Konsernfordringer 7 536 257 487 572

**Sum fordringer 7 546 280 294 302 831 624**

##### Bankinnskudd, kontanter

##### og lignende

Bankinnskudd, kontanter o.

l. 8 544 565 471 003

**Sum bankinnskudd,**

**kontanter og lignende 544 565 471 003**

**Sum omløpsmidler 546 824 859 306 362 927**

**SUM EIENDELER 1 872 108 284 2 132 363 609**

### BALANSE - EGENKAPITAL OG

### GJELD

#### Egenkapital

Innskutt egenkapital



Aksjekapital	3, 6	50 000 000	50 000 000
<b>Sum innskutt egenkapital</b>		<b>50 000 000</b>	<b>50 000 000</b>
<b>Opptjent egenkapital</b>			
Udekket tap	6	-81 748 185	-186 931 653
<b>Sum opptjent egenkapital</b>		<b>81 748 185</b>	<b>186 931 653</b>
<b>Sum egenkapital</b>		<b>131 748 185</b>	<b>236 931 653</b>
<b>Gjeld</b>			
<b>Langsiktig gjeld</b>			
Utsatt skatt	5	17 718 996	48 660 950
<b>Sum avsetninger for forpliktelseser</b>		<b>17 718 996</b>	<b>48 660 950</b>
<b>Annen langsiktig gjeld</b>			
Gjeld til kredittinstitusjoner	7		
Øvrig langsiktig gjeld	7	65 574 314	72 355 065
<b>Sum annen langsiktig gjeld</b>		<b>65 574 314</b>	<b>72 355 065</b>
<b>Sum langsiktig gjeld</b>		<b>83 293 310</b>	<b>121 016 015</b>
<b>Kortsiktig gjeld</b>			
Leverandørgjeld	7	5 352 437	6 375 041
Betalbar skatt	5		
Skyldig offentlige avgifter		779 693	605 276
Kortsiktig konserngjeld	7	1 634 827 052	1 729 973 720
Annen kortsiktig gjeld		16 107 607	37 461 904
<b>Sum kortsiktig gjeld</b>		<b>1 657 066 789</b>	<b>1 774 415 940</b>
<b>Sum gjeld</b>		<b>1 740 360 099</b>	<b>1 895 431 955</b>
<b>SUM EGENKAPITAL OG GJELD</b>		<b>1 872 108 284</b>	<b>2 132 363 609</b>



Organisasjonsnr: 921 634 056  
ARCTIC OFFSHORE FARMING AS

NOTEOPPLYSNINGER - SELSKAP - alle poster oppgitt i hele tall

Note  
4

Antall årsverk i regnskapsåret  
5.00

Sum Beløp

Balanseført verdi 31.12. Varige driftsmidler Immaterielle eiend.

**Konsernregnskap**

Morselskapet sitt navn

Forretningskontor for morselskapet

Begrunnelse for at datterselskap er utelatt fra konsolideringen

Samlet beløp - tilknyttet selskap Årets Fjorårets

Samlet beløp - foretak i samme konsern Årets Fjorårets

Samlet beløp - foretak i samme konsern Årets Fjorårets

Samlet beløp - felles kontrollert virksomhet Årets Fjorårets

Pantstillelse Beløp

Beholdning av egne aksjer Antall Pålydende Andel av aksjek.



Årsregnskap 2022  
Arctic Offshore Farming AS



**Arctic Offshore Farming AS**

Årsregnskap 2022

Resultatregnskap

NOTE	DRIFTSINNEKTER OG DRIFTSKOSTNADER	2022	2021
	Varekostnad	0	79 716
2	Lønnskostnad	10 598 674	19
3	Avskrivning på varige driftsmidler	61 540 108	486 350
3	Nedskrivning av varige driftsmidler	478 420 341	0
2,10	Annen driftskostnad	41 538 946	6 548 352
	<b>Sum driftskostnader</b>	<b>592 098 069</b>	<b>7 114 437</b>
	<b>Driftsresultat</b>	<b>-592 098 069</b>	<b>-7 114 437</b>
	<b>FINANSINNEKTER OG FINANSKOSTNADER</b>		
	Annen renteinntekt	15 846	934
	Annen finansinntekt	1 610 383	1 078 209
8	Konserninterne rentekostnad	-65 881 094	-31 734 644
	Annen rentekostnad	-2 612 359	-1 253 639
	Annen finanskostnad	-10 855 117	-2 139 116
	<b>Netto finansresultat</b>	<b>-77 722 341</b>	<b>-34 048 256</b>
	<b>Ordinært resultat før skattekostnad</b>	<b>-669 820 410</b>	<b>-41 162 693</b>
5	Skattekostnad på ordinært resultat	-148 354 851	-10 100 117
	<b>Ordinært resultat</b>	<b>-521 465 559</b>	<b>-31 062 576</b>
	<b>ÅRSRESULTAT</b>	<b>-521 465 559</b>	<b>-31 062 576</b>
	<b>OVERFØRINGER</b>		
4	Overført fra annen egenkapital	521 465 559	31 062 576
	<b>Sum overføringer</b>	<b>-521 465 559</b>	<b>-31 062 576</b>



## Arctic Offshore Farming AS

Årsregnskap 2022

Balanse

NOTE	EIENDELER	2022	2021
	<b>Varige driftsmidler</b>		
3	Maskiner og anlegg	1 248 779 612	1 745 345 701
3	Skip og flytende installasjoner	75 283 425	79 551 670
3	Driftsløsøre, inventar, verktøy, kontormaskiner og lignende	1 220 388	1 103 310
	<b>Sum varige driftsmidler</b>	<b>1 325 283 425</b>	<b>1 826 000 681</b>
	<b>Sum anleggsmidler</b>	<b>1 325 283 425</b>	<b>1 826 000 681</b>
	<b>Omløpsmidler</b>		
6	Varer	0	3 060 300
	<b>Fordringer</b>		
9	Kundefordringer	1 396 000	0
	Andre fordringer	8 626 807	21 738 500
8	Kortsiktig konsernfordring/driftskreditt	536 257 487	281 093 125
	<b>Sum fordringer</b>	<b>546 280 294</b>	<b>302 831 625</b>
	<b>Bankinnskudd, kontanter og lignende</b>	<b>544 565</b>	<b>471 003</b>
	<b>Sum omløpsmidler</b>	<b>546 824 859</b>	<b>306 362 928</b>
	<b>SUM EIENDELER</b>	<b>1 872 108 284</b>	<b>2 132 363 608</b>



## Arctic Offshore Farming AS

Årsregnskap 2022

### Balanse

NOTE	EGENKAPITAL OG GJELD	2022	2021
	<b>Egenkapital</b>		
	<b>Innskutt egenkapital</b>		
4	Aksjekapital (2 050 aksjer á kr 100,-)	50 000 000	50 000 000
	<b>Sum innskutt egenkapital</b>	<b>50 000 000</b>	<b>50 000 000</b>
	<b>Opptjent egenkapital</b>		
4	Annen egenkapital	81 748 185	186 931 653
	<b>Sum opptjent egenkapital</b>	<b>81 748 185</b>	<b>186 931 653</b>
	<b>Sum egenkapital</b>	<b>131 748 185</b>	<b>236 931 653</b>
	<b>Gjeld</b>		
	<b>Avsetning for forpliktelser</b>		
5	Utsatt skatt	17 718 996	48 660 950
	<b>Sum avsetninger for forpliktelser</b>	<b>17 718 996</b>	<b>48 660 950</b>
	<b>Annen langsiktig gjeld</b>		
6,7	Gjeld til kredittinstitusjoner	65 574 314	72 355 065
	<b>Sum annen langsiktig gjeld</b>	<b>65 574 314</b>	<b>72 355 065</b>
	<b>Kortsiktig gjeld</b>		
	Leverandørgjeld	5 352 437	6 375 041
	Skyldig offentlige avgifter	779 693	660 267
8	Kortsiktig konserngjeld/drifskreditt	1 634 827 052	1 729 973 720
	Annen kortsiktig gjeld	16 107 607	37 406 912
	<b>Sum kortsiktig gjeld</b>	<b>1 657 066 789</b>	<b>1 774 415 940</b>
	<b>Sum gjeld</b>	<b>1 740 360 099</b>	<b>1 895 431 955</b>
	<b>SUM EGENKAPITAL OG GJELD</b>	<b>1 872 108 284</b>	<b>2 132 363 608</b>

Trondheim, 28. juni 2023  
I styret for Arctic Offshore Farming AS

Gustav Witzøe  
Styrets leder

Ulrik Steinvik  
Styremedlem

Anne Sofie Utne  
Daglig leder

Roger Bekken  
Styremedlem



## Arctic Offshore Farming AS

Årsregnskap 2022

### Kontantstrømoppstilling

--

	2022	2021
<b>Ordinært resultat før skattekostnad</b>	<b>-669 820 410</b>	<b>-41 162 693</b>
Periodens betalte skatter	0	0
Ordinære avskrivninger	61 540 108	486 350
Nedskrivninger	478 420 341	0
Endring i varer og biologiske eiendeler	3 060 300	-3 060 300
Endring i kundefordringer	-3 958 501	1 878 042
Endring i leverandørgjeld	-1 906 334	-1 953 267
Endring i andre omløpsmidler og andre gjeldsposter	-8 068 187	14 340 671
<b>Netto kontantstrøm fra driftsaktiviteter</b>	<b>-140 732 683</b>	<b>-29 471 197</b>
<b>Kontantstrøm fra investeringsaktiviteter</b>		
Utbetaling ved kjøp av varige driftsmidler	-39 243 193	-711 583 774
<b>Netto kontantstrøm fra investeringsaktiviteter</b>	<b>-39 243 193</b>	<b>-711 583 774</b>
<b>Kontantstrømmer fra finansieringsaktiviteter</b>		
Utbetalinger ved avdrag leasinggjeld	-6 780 751	0
Netto endring i konsernkreditt	-94 262 364	719 573 699
Innbetalinger av konsernbidrag	281 092 553	21 784 608
<b>Netto kontantstrøm fra finansieringsaktiviteter</b>	<b>180 049 437</b>	<b>741 358 307</b>
Netto endring i kontanter og kontantekvivalenter	73 562	303 336
Kontanter og kontantekvivalenter 1. januar	471 003	167 667
<b>Kontanter og kontantekvivalenter 31. desember</b>	<b>544 565</b>	<b>471 003</b>



## Arctic Offshore Farming AS

Årsregnskap 2022

### Noter

--

#### Note 1 Regnskapsprinsipper

Årsregnskapet er satt opp i samsvar med regnskapsloven og god regnskapsskikk for små foretak.

Arctic Offshore Farming AS er eid 100% av Salmar ASA med forretningsadresse Industriveien 51, 7266 Frøya. Morselskapet utarbeider konsernregnskap hvor Arctic Offshore Farming AS inngår i konsolideringen. Se note 4 for ytterligere informasjon om eierforhold.

Konsernregnskapet foreligger på morselskapets hjemmeside: [www.salmar.no](http://www.salmar.no)

#### Skatter

Skattekostnaden i resultatregnskapet omfatter både periodens betalbare skatt og endring i utsatt skatt. Utsatt skatt beregnes med aktuell skattesats på grunnlag av de midlertidige forskjeller som eksisterer mellom regnskapsmessige og skattemessige verdier, samt eventuelt skattemessig underskudd til fremføring ved utgangen av regnskapsåret. Skatteøkende og skattereduserende midlertidige forskjeller som reverserer eller kan reversere i samme periode er utlignet.

Skatt knyttet til egenkapitaltransaksjoner føres mot egenkapitalen.

#### Klassifisering og vurdering av anleggsmidler

Anleggsmidler omfatter eiendeler bestemt til varig eie og bruk. Anleggsmidler er vurdert til anskaffelseskost. Tomter avskrives ikke. Varige driftsmidler balanseføres og avskrives lineært over driftsmidlets forventede levetid dersom de har antatt levetid over 3 år. Vedlikehold av driftsmidler kostnadsføres løpende. Påkostninger eller forbedringer tillegges driftsmidlets kostpris og avskrives i takt med driftsmidlet. Skillet mellom vedlikehold og påkostninger/forbedringer regnes i forhold til driftsmidlets stand ved kjøp av driftsmidlet. Varige driftsmidler nedskrives til gjenvinnbart beløp ved verdifall som forventes ikke å være forbigående. Gjenvinnbart beløp er det høyeste av netto salgsverdi og verdi i bruk. Verdi i bruk er nåverdi av fremtidige kontantstrømmer knyttet til eiendelen. Nedskrivningen reverseres når grunnlaget for nedskrivningen ikke lenger er til stede.

Selskapet driver forskning og utvikling ved at de bygger et offshoreanlegg for oppdrett av laks. Kostnadene til forskning og utvikling og tilskudd til prosjektet, aktiveres i balansen og inngår i maskiner og anlegg.

#### Klassifisering og vurdering av omløpsmidler

Omløpsmidler og kortsiktig gjeld omfatter normalt poster som forfaller til betaling innen ett år etter balansedagen, samt poster som knytter seg til varekretsløpet. Omløpsmidler vurderes til laveste verdi av anskaffelseskost og virkelig verdi.

#### Varer

Varer er vurdert til det laveste av anskaffelseskost og netto salgsverdi.

#### Fordringer

Kundefordringer og andre fordringer oppføres til pålydende etter fradrag til forventet tap. Avsetning til tap gjøres på grunnlag av en individuell vurdering av enkelte fordringene.



## Arctic Offshore Farming AS Årsregnskap 2022

### Noter

--

### Note 2 Lønn, antall ansatte, godtgjørelser med mer

Lønnskostnader:	2022	2021
Lønninger	8 932 313	6 496 838
Arbeidsgiveravgift	729 436	519 422
Pensjonskostnader	462 380	289 146
Andre ytelser (innleid arbeidskraft)	474 545	-7 305 387
<b>Sum lønnskostnader</b>	<b>10 598 674</b>	<b>* 19</b>

Gjennomsnittlig antall årsverk

11

8

\* Selskapets lønnskostnader for 2021 ble aktivert i balansen som anlegg under utførelse.

### Ytelser til ledende personer

	Daglig leder	Styret
Lønn/ honorar	0	0
Ytelse til pensjonsforpliktelser	0	0
Annen godtgjørelse	0	0
<b>Sum ytelser til ledende personer</b>	<b>0</b>	<b>0</b>

Daglig leder er ansatt i morselskapet SallMar ASA og lønn og andre godtgjørelser er kostnadsført i dette selskapet. Det er ikke utbetalt styrehonorarer hverken i 2021 eller 2022.

### Pensjonsforpliktelser

Selskapet er pliktig til å ha tjenestepensjonsordning etter lov om obligatorisk tjenestepensjon. Selskapets pensjonsordninger tilfredsstiller kravene i denne lov.

Godtgjørelse til revisor:	2022	2021
Lovpålagt revisjon	27 600	26 082
Andre tjenester	14 600	9 000
<b>Sum godtgjørelse til revisor</b>	<b>42 200</b>	<b>35 082</b>



## Arctic Offshore Farming AS Årsregnskap 2022

### Noter

#### Note 3 Anleggsmidler

	Driftsløse, inventar, utstyr	Maskiner og anlegg (Merder & sjeanlegg)	Båt (Flåte & arbeidsbåt)	Totalt	Herav leasede
Anskaffelseskost 1. januar 2022	1 103 310	1 745 345 701	80 483 840	1 826 932 851	80 483 840
Tilgang	280 191	38 878 420	84 583	39 243 194	0
Tilgang leasing				0	0
Avgang				0	0
Ulkjøp leasing				0	0
<b>Anskaffelseskost 31.12.2022</b>	<b>1 383 501</b>	<b>1 784 224 121</b>	<b>80 568 423</b>	<b>1 866 176 045</b>	<b>80 483 840</b>
Akkumulerte avskrivninger 1. januar 2022	0	0	932 171	932 171	932 171
Årets ordinære avskrivning	163 112	57 024 167	4 352 828	61 540 108	4 340 141
Nedskrivning *	0	478 420 341	0	478 420 341	0
Avgang			0	0	0
<b>Akkumulerte avskrivninger 31.12.2022</b>	<b>163 112</b>	<b>535 444 508</b>	<b>5 284 999</b>	<b>540 892 620</b>	<b>5 272 312</b>
Balansført verdi 31.12.2021	1 103 310	1 745 345 701	79 551 670	1 826 000 681	79 551 670
<b>Balansført verdi 31.12.2022</b>	<b>1 220 388</b>	<b>1 248 779 612</b>	<b>75 283 425</b>	<b>1 325 283 425</b>	<b>75 211 529</b>
Økonomisk levetid	5-10 år	10-40 år	7-20 år		
Avskrivningsplan	lineær	lineær	lineær		

\* Maskiner og anlegg er knyttet til utviklingen av offshoreanlegg for oppdrett av laks. Prosjektkostnader og anlegg ble under utførelse regnskapsført uten avskrivninger frem til ferdigstillelse, men nedskrives ved eventuell påviselig verdifall. I løpet av 2022 var begge merder ferdigstilt og avskrivninger påstartet. Selskapet har opprinnelig mottatt 7,68 utviklingskonsesjoner for oppdrett av laks som skal driftes i offshoreanlegget. Nedskrivningen på kr. 478 420 341 pr 31.12.2022 knytter seg til identifiserte netto mindre verdier ved SalMar ASA's oppkjøp av Norway Royal Salmon ASA med døtre. Den første produksjonssyklusen starter sommeren 2023 og det forventes at når anlegget er satt i operativ drift og er ferdig med utviklingsperioden, vil innleningen forsvare medgåtte investeringer etter årets nedskrivning.

Selskapets vesentlige leieavtaler er definert som finansiell leasing og balansført i selskapets regnskap. Driftsmidlene avskrives ut ifra økonomisk levetid som om eiendelene var eid av selskapet. Tilhørende forpliktelse er oppført i regnskapet som gjeld. Pr 31.12.22 var balansført leasinggjeld kr. 65 574 314.

#### Note 4 Egenkapital og aksjonærinformasjon

	Aksjekapital	Annen innskutt egenkapital	Annen egenkapital	Sum
Egenkapital 31.12.2021	50 000 000	0	186 931 653	236 931 653
Årets endring i egenkapital:				0
Årsresultat			-521 465 559	-521 465 559
Mottatt konsernbidrag		0	416 282 091	416 282 091
<b>Egenkapital 31.12.2022</b>	<b>50 000 000</b>	<b>0</b>	<b>81 748 186</b>	<b>131 748 186</b>

Aksjekapitalen i selskapet pr 31.12.2022 består av følgende aksjeklasser:	Antall	Pålydende verdi	Bokført verdi
Ordinære aksjer	1	50 000 000	50 000 000
<b>Sum aksjekapital</b>	<b>1</b>		<b>50 000 000</b>

#### Eierstruktur:

Aksjonærene i selskapet pr. 31.12.2022 var:	Ordinære aksjer	Eierandel	Stemmeandel
Salmar ASA*	1	100,00 %	100,00 %
<b>Totalt antall aksjer</b>	<b>1</b>	<b>100,00 %</b>	<b>100,00 %</b>

\* SalMar ASA ga den 17 mars 2022 et frivillig kjøpstilbud om å erverve alle ulestående aksjer i NTS ASA. Det frivillige tilbudet var betinget av blant annet godkjenning fra konkurransemyndigheter i både Norge og EU. Parallelt med det frivillige tilbudet ble det inngått en fusjonsplan mellom SalMar ASA og Norway Royal Salmon ASA(NRS) med SalMar som overtakende enhet. Fusjonsplanen ble godkjent av begge selskapenes generalforsamlinger 30. juni 2022. Gjennomføring av fusjonen var blant annet betinget av at alle vilkår for gjennomføring av det frivillige tilbudet ble oppfylt eller frafalt. Transaksjonene ble godkjent av Konkurransetilsynet 15. juli 2022 og EU-kommisjonen ga sin endelige godkjenning 31. oktober 2022. Fusjonen med NRS ble gjennomført 7. november 2022 og NRS ble skattet som følge av denne transaksjonen.



## Arctic Offshore Farming AS Årsregnskap 2022

### Noter

--

#### Note 5 Skatter

Årets skattekostnad	2022	2021
Resultatført skatt på ordinært resultat:		
Betalbar skatt	0	0
For mye/lite avsatt tidligere år	0	0
Endring i utsatt skatt	-148 354 851	-10 100 117
<b>Skattekostnad ordinært resultat</b>	<b>-148 354 851</b>	<b>-10 100 117</b>

<b>Skattepliktig inntekt:</b>		
Ordinært resultat før skatt	-669 820 410	-41 162 693
Permanente forskjeller	-4 519 820	-4 775 084
Endring i midlertidige forskjeller	250 882 595	-345 420 285
Mottatt konsernbidrag	533 694 987	281 092 553
Anvendelse av fremførbart underskudd	-110 237 352	0
<b>Skattepliktig inntekt</b>	<b>0</b>	<b>-110 265 508</b>

Betalbar skatt i balansen fremkommer slik:	31.12.2022	31.12.2021
Betalbar skatt på årets resultat	-117 412 897	-61 840 362
Betalbar skatt på mottatt konsernbidrag	117 412 897	61 840 362
<b>Sum betalbar skatt i balansen</b>	<b>0</b>	<b>0</b>

<b>Beregning av effektiv skattesats:</b>		
Resultat før skatt	-669 820 410	-41 162 693
Beregnet skatt av resultat før skatt	-147 360 490	-9 055 792
Skatteeffekt av permanente forskjeller	994 360	-1 050 518
<b>Skattekostnad</b>	<b>-148 354 851</b>	<b>-10 106 310</b>
<b>Effektiv skattesats</b>	<b>22,1 %</b>	<b>24,6 %</b>

Skatteeffekten av midlertidige forskjeller og underskudd til fremføring som har gitt opphav til utsatt skatt og utsatte skattefordeler, spesifisert på typer av midlertidige forskjeller

	31.12.2022	31.12.2021	Endring
Varige driftsmidler	71 316 644	324 226 884	252 910 240
Balansførte løeavtaler	9 637 215	7 196 605	-2 440 610
Avsetninger mv	-412 965	0	412 965
<b>Sum</b>	<b>80 540 894</b>	<b>331 423 489</b>	<b>250 882 595</b>
Akkumulert fremførbart underskudd	0	-110 237 352	-110 237 352
<b>Grunnlag for utsatt skatt</b>	<b>80 540 894</b>	<b>221 186 137</b>	<b>140 645 243</b>
Utsatt skatt (22%)	17 718 997	48 660 950	30 941 953

#### Note 6 Pantstillelser og garantier m.v.

Bokført gjeld som er sikret ved pant og lignende:	2022	2021
Øvrig langsiktig gjeld - leasinggjeld	65 574 314	72 355 065
<b>Sum</b>	<b>65 574 314</b>	<b>72 355 065</b>

Bokført verdi av eiendeler stilt som sikkerhet for bokført gjeld:	2022	2021
Maskiner og anlegg	1 248 779 612	1 745 345 701
Skip og flytende installasjoner	75 263 425	79 551 670
Driftsløsøre, inventar, verktøy, kontormaskiner og lignende	1 220 388	1 103 310
Varer og biologiske eiendeler	0	3 060 300
<b>Sum</b>	<b>1 325 263 425</b>	<b>1 829 060 981</b>

Selskapet inngår i morselskapets konsernfinansiering og det er stilt krysspant for gjeld i morselskapet Salmar ASA samt NRS Farming AS og Arctic Offshore Farming AS.



## Arctic Offshore Farming AS Årsregnskap 2022

### Noter

#### Note 7 Balansførte leieavtaler

	UB 31.12.2022	Nedbetaling					Etter 2027
		2023	2024	2025	2026	2027	
Langsiktig finansiell leasing	65 574 314	7 143 375	7 476 044	7 824 240	8 221 641	8 015 950	26 893 065
<b>Sum</b>	<b>65 574 314</b>	<b>7 143 375</b>	<b>7 476 044</b>	<b>7 824 240</b>	<b>8 221 641</b>	<b>8 015 950</b>	<b>26 893 065</b>

Leieavtalene har en varighet på fem til ti år.

#### Note 8 Mellomværende med selskap i samme konsern m.v.

Fordringer:	Kundefordringer		Andre fordringer	
	2022	2021	2022	2021
Foretak i samme konsern	2 562 500	0	533 694 987	281 093 125
<b>Sum fordringer</b>	<b>2 562 500</b>	<b>0</b>	<b>533 694 987</b>	<b>281 093 125</b>

Gjeld	Leverandørgjeld		Annen kortsiktig gjeld	
	2022	2021	2022	2021
Foretak i samme konsern	1 663 922	2 547 653	1 633 163 131	1 727 426 067
<b>Sum gjeld</b>	<b>1 663 922</b>	<b>2 547 653</b>	<b>1 633 163 131</b>	<b>1 727 426 067</b>

#### Transaksjoner med foretak i samme konsern:

	2022	2021
Driftsinntekter	0	0
Andre driftskostnader	0	0
Konserninterne renteinntekter	0	0
Konserninterne rentekostnader	-65 881 094	-31 734 644

Alle konserntransaksjoner og mellomværende er med det tidligere morselskapet Norway Royal Salmon ASA, det nåværende morselskapet Salmor ASA og sesterselskapet NRS Farming AS. Norway Royal Salmon ASA og det nåværende morselskapet Salmor ASA ble fusjonert 7 november 2022, se note 6.

#### Note 9 Fordringer

Selskapet har ikke fordringer med forfall senere enn ett år etter regnskapsårets slutt.

#### Note 10 Operasjonell leasing

Selskapet leier noen anleggsmidler som defineres som finansiell leasing. Utover det som er definert som finansiell leasing og aktivert i selskapet balanse, har ikke selskapet leieavtaler av betydning.




## Electronic signature

**Signed by**  
**Witzøe, Gustav**  
*(Identity verified with BankID (NO))*

**Date and time** (UTC-01:00) Amsterdam, Berlin, Bern, Rome, Stockholm, Vienna  
30.06.2023 13.46.20


**Signature method**  
BankID (NO)

 bankID

**Signed by**  
**Steinvik, Ulrik**  
*(Identity verified with BankID (NO))*

**Date and time** (UTC-01:00) Amsterdam, Berlin, Bern, Rome, Stockholm, Vienna  
29.06.2023 18.32.16

**Signature method**  
BankID (NO)

 bankID

**Signed by**  
**Bekken, Roger**  
*(Identity verified with BankID (NO))*

**Date and time** (UTC-01:00) Amsterdam, Berlin, Bern, Rome, Stockholm, Vienna  
29.06.2023 17.32.39


**Signature method**  
BankID (NO)

 bankID

**Signed by**  
**Utne, Anne Sofie**  
*(Identity verified with BankID (NO))*

**Date and time** (UTC-01:00) Amsterdam, Berlin, Bern, Rome, Stockholm, Vienna  
29.06.2023 17.22.40

**Signature method**  
BankID (NO)

 bankID



KPMG AS  
Sjøgangen 6  
N-7010 Trondheim

Telephone +47 45 40 40 63  
Internet [www.kpmg.no](http://www.kpmg.no)  
Enterprise 935 174 627 MVA

Til generalforsamlingen i Arctic Offshore Farming AS

## Uavhengig revisors beretning

### Konklusjon

Vi har revidert årsregnskapet for Arctic Offshore Farming AS som består av balanse per 31. desember 2022, resultatregnskap og kontantstrømpoppstilling for regnskapsåret avsluttet per denne datoen og noter til årsregnskapet, herunder et sammendrag av viktige regnskapsprinsipper.

### Etter vår mening

- oppfyller årsregnskapet gjeldende lovkrav, og
- gir årsregnskapet et rettviseende bilde av selskapets finansielle stilling per 31. desember 2022, og av dets resultater og kontantstrømmer for regnskapsåret avsluttet per denne datoen i samsvar med regnskapslovens regler og god regnskapsskikk i Norge.

### Grunnlag for konklusjonen

Vi har gjennomført revisjonen i samsvar med International Standards on Auditing (ISA-ene). Våre oppgaver og plikter i henhold til disse standardene er beskrevet nedenfor under *Revisors oppgaver og plikter ved revisjonen av årsregnskapet*. Vi er uavhengige av selskapet i samsvar med kravene i relevante lover og forskrifter i Norge og International Code of Ethics for Professional Accountants (inkludert internasjonale uavhengighetsstandarder) utstedt av International Ethics Standards Board for Accountants (IESBA-reglene), og vi har overholdt våre øvrige etiske forpliktelser i samsvar med disse kravene. Innhentet revisjonsbevis er etter vår vurdering tilstrekkelig og hensiktsmessig som grunnlag for vår konklusjon.

### Styrets ansvar for årsregnskapet

Styret (ledelsen) er ansvarlig for å utarbeide årsregnskapet og for at det gir et rettviseende bilde i samsvar med regnskapslovens regler og god regnskapsskikk i Norge. Ledelsen er også ansvarlig for slik internkontroll som den finner nødvendig for å kunne utarbeide et årsregnskap som ikke inneholder vesentlig feilinformasjon, verken som følge av misligheter eller utilsiktede feil.

Ved utarbeidelsen av årsregnskapet må ledelsen ta standpunkt til selskapets evne til fortsatt drift og opplyse om forhold av betydning for fortsatt drift. Forutsetningen om fortsatt drift skal legges til grunn for årsregnskapet så lenge det ikke er sannsynlig at virksomheten vil bli avvirket.

### Revisors oppgaver og plikter ved revisjonen av årsregnskapet

Vårt mål er å oppnå betryggende sikkerhet for at årsregnskapet som helhet ikke inneholder vesentlig feilinformasjon, verken som følge av misligheter eller utilsiktede feil, og å avgi en revisjonsberetning som inneholder vår konklusjon. Betryggende sikkerhet er en høy grad av sikkerhet, men ingen garanti for at en revisjon utført i samsvar med ISA-ene, alltid vil avdekke vesentlig feilinformasjon. Feilinformasjon kan oppstå som følge av misligheter eller utilsiktede feil. Feilinformasjon er å anse som vesentlig dersom den enkeltvis eller samlet med rimelighet kan forventes å påvirke de økonomiske beslutningene som brukerne foretar på grunnlag av årsregnskapet.

#### Offices in:

© KPMG AS, a Norwegian limited liability company and a member firm of the KPMG global organization of independent member firms affiliated with KPMG International Limited, a private English company limited by guarantee. All rights reserved.

Statsautoriserte revisorer - medlemmer av Den norske Revisorforening

Oslo	Elverum	Mo i Rana	Tromsø
Alta	Finnsnes	Molde	Trondheim
Arendal	Hamar	Sandefjord	Tynset
Bergen	Haugesund	Stavanger	Ulsteinvik
Bodo	Knarvik	Stord	Ålesund
Drammen	Kristiansand	Strøme	



Som del av en revisjon i samsvar med ISA-ene, utøver vi profesjonelt skjønn og utviser profesjonell skepsis gjennom hele revisjonen. I tillegg:

- identifiserer og vurderer vi risikoen for vesentlig feilinformasjon i regnskapet, enten det skyldes misligheter eller utilsiktede feil. Vi utformer og gjennomfører revisjonshandlinger for å håndtere slike risikoer, og innhenter revisjonsbevis som er tilstrekkelig og hensiktsmessig som grunnlag for vår konklusjon. Risikoen for at vesentlig feilinformasjon som følge av misligheter ikke blir avdekket, er høyere enn for feilinformasjon som skyldes utilsiktede feil, siden misligheter kan innebære samarbeid, forfalskning, bevisste utelatelser, uriktige fremstillinger eller overstyring av internkontroll.
- opparbeider vi oss en forståelse av intern kontroll som er relevant for revisjonen, for å utforme revisjonshandlinger som er hensiktsmessige etter omstendighetene, men ikke for å gi uttrykk for en mening om effektiviteten av selskapets interne kontroll.
- evaluerer vi om de anvendte regnskapsprinsippene er hensiktsmessige og om regnskapsestimatene og tilhørende noteopplysninger utarbeidet av ledelsen er rimelige.
- konkluderer vi på om ledelsens bruk av fortsatt drift-forutsetningen er hensiktsmessig, og, basert på innhentede revisjonsbevis, hvorvidt det foreligger vesentlig usikkerhet knyttet til hendelser eller forhold som kan skape tvil av betydning om selskapets evne til fortsatt drift. Dersom vi konkluderer med at det eksisterer vesentlig usikkerhet, kreves det at vi i revisjonsberetningen henleder oppmerksomheten på tilleggsopplysningene i årsregnskapet, eller, dersom slike tilleggsopplysninger ikke er tilstrekkelige, at vi modifierer vår konklusjon. Våre konklusjoner er basert på revisjonsbevis innhentet frem til datoen for revisjonsberetningen. Etterfølgende hendelser eller forhold kan imidlertid medføre at selskapet ikke kan fortsette driften.
- evaluerer vi den samlede presentasjonen, strukturen og innholdet i årsregnskapet, inkludert tilleggsopplysningene, og hvorvidt årsregnskapet gir uttrykk for de underliggende transaksjonene og hendelsene på en måte som gir et rettviseende bilde.

Vi kommuniserer med styret blant annet om det planlagte innholdet i og tidspunkt for revisjonsarbeidet og eventuelle vesentlige funn i revisjonen, herunder vesentlige svakheter i intern kontroll som vi avdekker gjennom revisjonen.

Yngve Olsen, 30. juni 2023  
KPMG AS

Yngve Olsen  
Statsautorisert revisor