



ÅRSREGNSKAPET FOR REGNSKAPSÅRET 2022 - GENERELL INFORMASJON

Enheten

Organisasjonsnummer: 988 478 288
Organisasjonsform: Aksjeselskap
Foretaksnavn: ATR VVS AS
Forretningsadresse: Industriveien 3
2020 SKEDSMOKORSET

Regnskapsår

Årsregnskapets periode: 01.01.2022 - 31.12.2022

Konsern

Morselskap i konsern: Nei

Regnskapsregler

Regler for små foretak benyttet: Ja
Benyttet ved utarbeidelsen av årsregnskapet til selskapet: Regnskapslovens alminnelige regler

Årsregnskapet fastsatt av kompetent organ

Bekreftet av representant for selskapet: Thomas Rønningen Streitlien
Dato for fastsettelse av årsregnskapet: 04.09.2023

Grunnlag for avgivelse

År 2022: Årsregnskapet er elektronisk innlevert
År 2021: Tall er hentet fra elektronisk innlevert årsregnskap fra 2022

Det er ikke krav til at årsregnskapet m.v. som sendes til Regnskapsregisteret er undertegnet. Kontrollen på at dette er utført ligger hos revisor/enhetens øverste organ. Sikkerheten ivaretas ved at innsender har rolle/rettighet for innsending av årsregnskapet via Altinn, og ved at det bekreftes at årsregnskapet er fastsatt av kompetent organ.

Brønnøysundregistrene, 29.05.2024



Resultatregnskap

Beløp i: NOK	Note	2022	2021
RESULTATREGNSKAP			
Inntekter			
Salgsinntekt		25 550 488	22 581 829
Sum inntekter		25 550 488	22 581 829
Kostnader			
Varekostnad		15 066 915	12 083 464
Lønnskostnad	1	7 087 369	6 765 571
Avskrivning av driftsmidler og immaterielle eiendeler		190 589	255 237
Annen driftskostnad		2 680 767	1 626 040
Sum kostnader		25 025 640	20 730 313
Driftsresultat		524 848	1 851 516
Finansinntekter og finanskostnader			
Annen renteinntekt		2 432	
Sum finansinntekter		2 432	
Annen rentekostnad		93 858	45 173
Sum finanskostnader		93 858	45 173
Netto finans		-91 426	-45 173
Ordinært resultat før skattekostnad		433 422	1 806 343
Skattekostnad på resultat	2	93 695	381 892
Ordinært resultat etter skattekostnad		339 727	1 424 452
Årsresultat	3	339 727	1 424 451
Årsresultat etter minoritetsinteresser		339 727	1 424 452
Totalresultat		339 727	1 424 452
Overføringer og disponeringer			
Avsatt til annen egenkapital		339 727	1 424 451
Sum overføringer og disponeringer		339 727	1 424 451



Resultatregnskap

Beløp i: NOK	Note	2022	2021
---------------------	-------------	-------------	-------------



Balanse

Beløp i: NOK	Note	2022	2021
BALANSE - EIENDELER			
Anleggsmidler			
Immaterielle eiendeler			
Utsatt skattefordel	2		
Varige driftsmidler			
Driftsløsøre, inventar o.a. utstyr	4	594 994	640 831
Sum varige driftsmidler		594 994	640 831
Finansielle anleggsmidler			
Lån til foretak i samme konsern		1 000 000	
Investeringer i aksjer og andeler		20 000	20 000
Andre langsiktige fordringer	4		
Sum finansielle anleggsmidler		1 020 000	20 000
Sum anleggsmidler		1 614 994	660 831
Omløpsmidler			
Varer			
Sum varer		187 769	217 620
Fordringer			
Kundefordringer		4 512 419	2 870 946
Andre kortsiktige fordringer		2 979 942	3 250 162
Sum fordringer		7 492 361	6 121 108
Bankinnskudd, kontanter og lignende			
Bankinnskudd, kontanter o.l.		2 290 134	2 087 527
Sum bankinnskudd, kontanter og lignende		2 290 134	2 087 527
Sum omløpsmidler		9 970 264	8 426 254
SUM EIENDELER		11 585 258	9 087 086

BALANSE - EGENKAPITAL OG GJELD



Balanse

Beløp i: NOK	Note	2022	2021
Egenkapital			
Innskutt egenkapital			
Aksjekapital		240 000	240 000
Sum innskutt egenkapital		240 000	240 000
Opptjent egenkapital			
Annen egenkapital		1 638 320	1 605 811
Sum opptjent egenkapital		1 638 320	1 605 811
Sum egenkapital	3	1 878 320	1 845 811
Gjeld			
Langsiktig gjeld			
Utsatt skatt	2	7 044	
Sum avsetninger for forpliktelser		7 044	
Annen langsiktig gjeld			
Gjeld til kredittinstitusjoner	4	243 087	209 177
Langsiktig konserngjeld	4		
Sum annen langsiktig gjeld		243 087	209 177
Sum langsiktig gjeld		250 131	209 177
Kortsiktig gjeld			
Gjeld til kredittinstitusjoner		402 511	293 987
Leverandørgjeld		2 137 472	2 556 892
Betalbar skatt	2		381 892
Skyldig offentlige avgifter		1 932 369	1 455 277
Kortsiktig konserngjeld		393 869	
Annen kortsiktig gjeld		4 590 586	2 344 049
Sum kortsiktig gjeld		9 456 807	7 032 098
Sum gjeld		9 706 938	7 241 275
SUM EGENKAPITAL OG GJELD		11 585 258	9 087 086



Brønnøysundregistrene

ÅRSREGNSKAP FOR REGNSKAPSÅRET 2022 - GENERELL INFORMASJON

Journalnummer: 2023 727481

Enheten

Organisasjonsnummer: 988 478 288
Organisasjonsform: Aksjeselskap
Foretaksnavn: ATR VVS AS
Forretningsadresse: Industriveien 3
2020 SKEDSMOKORSET

Regnskapsår

Årsregnskapets periode: 01.01.2022 - 31.12.2022

Konsern

Morselskap i konsern: Nei

Regnskapsregler

Regler for små foretak benyttet: Ja
Benyttet ved utarbeidelsen av
årsregnskapet til selskapet: Regnskapslovens alminnelige regler

Årsregnskapet fastsatt av kompetent organ

Bekreftet av representant for selskapet: Thomas Rønningen Streitlien
Dato for fastsettelse av årsregnskapet: 04.09.2023

Grunnlag for avgivelse

År 2022: Årsregnskap er elektronisk innlevert.
År 2021: Tall er hentet fra elektronisk innlevert årsregnskap fra 2022.

Det er ikke krav til at årsregnskapet m.v. som sendes til Regnskapsregisteret er undertegnet. Kontrollen på at dette er utført ligger hos revisor/enhetens øverste organ. Sikkerheten ivaretas ved at innsender har rolle/rettighet for innsending av årsregnskapet via Altinn, og ved at det bekreftes at årsregnskapet er fastsatt av kompetent organ.

Brønnøysundregistrene, 16.09.2023



Organisasjonsnr: 988 478 288
ATR VVS AS

RESULTATREGNSKAP

Beløp i: NOK	Note	2022	2021
RESULTATREGNSKAP			
Inntekter			
Salgsinntekt		25 550 488	22 581 829
Sum inntekter		25 550 488	22 581 829
Kostnader			
Varekostnad		15 066 915	12 083 464
Lønnskostnad	1	7 087 369	6 765 571
Avskrivning av driftsmidler og immaterielle eiendeler		190 589	255 237
Annen driftskostnad		2 680 767	1 626 040
Sum kostnader		25 025 640	20 730 313
Driftsresultat		524 848	1 851 516
Finansinntekter og finanskostnader			
Annen renteinntekt		2 432	
Sum finansinntekter		2 432	
Annen rentekostnad		93 858	45 173
Sum finanskostnader		93 858	45 173
Netto finans		-91 426	-45 173
Ordinært resultat før skattekostnad		433 422	1 806 343
Skattekostnad på resultat	2	93 695	381 892
Ordinært resultat etter skattekostnad		339 727	1 424 452
Årsresultat	3	339 727	1 424 451
Årsresultat etter minoritetsinteresser		339 727	1 424 452
Totalresultat		339 727	1 424 452
Overføringer og disponeringer			
Avsatt til annen egenkapital		339 727	1 424 451
Sum overføringer og disponeringer		339 727	1 424 451



Organisasjonsnr: 988 478 288
ATR VVS AS

BALANSE

Beløp i: NOK	Note	2022	2021
BALANSE - EIENDELER			
Anleggsmidler			
Immaterielle eiendeler			
Utsatt skattefordel	2		
Varige driftsmidler			
Driftsløsøre, inventar o. a. utstyr	4	594 994	640 831
Sum varige driftsmidler		594 994	640 831
Finansielle anleggsmidler			
Lån til foretak i samme konsern		1 000 000	
Investeringer i aksjer og andeler		20 000	20 000
Andre langsiktige fordringer	4		
Sum finansielle anleggsmidler		1 020 000	20 000
Sum anleggsmidler		1 614 994	660 831
Omløpsmidler			
Varer			
Sum varer		187 769	217 620
Fordringer			
Kundefordringer		4 512 419	2 870 946
Andre kortsiktige fordringer		2 979 942	3 250 162
Sum fordringer		7 492 361	6 121 108
Bankinnskudd, kontanter og lignende			
Bankinnskudd, kontanter o. l.		2 290 134	2 087 527
Sum bankinnskudd, kontanter og lignende		2 290 134	2 087 527
Sum omløpsmidler		9 970 264	8 426 254
SUM EIENDELER		11 585 258	9 087 086

BALANSE - EGENKAPITAL OG GJELD

Egenkapital
Innskutt egenkapital



Aksjekapital		240 000	240 000
Sum innskutt egenkapital		240 000	240 000
Opptjent egenkapital			
Annen egenkapital		1 638 320	1 605 811
Sum opptjent egenkapital		1 638 320	1 605 811
Sum egenkapital	3	1 878 320	1 845 811
Gjeld			
Langsiktig gjeld			
Utsatt skatt	2	7 044	
Sum avsetninger for forpliktelser		7 044	
Annen langsiktig gjeld			
Gjeld til			
kredittinstitusjoner	4	243 087	209 177
Langsiktig konserngjeld	4		
Sum annen langsiktig gjeld		243 087	209 177
Sum langsiktig gjeld		250 131	209 177
Kortsiktig gjeld			
Gjeld til			
kredittinstitusjoner		402 511	293 987
Leverandørgjeld		2 137 472	2 556 892
Betalbar skatt	2		381 892
Skyldig offentlige avgifter		1 932 369	1 455 277
Kortsiktig konserngjeld		393 869	
Annen kortsiktig gjeld		4 590 586	2 344 049
Sum kortsiktig gjeld		9 456 807	7 032 098
Sum gjeld		9 706 938	7 241 275
SUM EGENKAPITAL OG GJELD		11 585 258	9 087 086



Organisasjonsnr: 988 478 288
ATR VVS AS

NOTEOPPLYSNINGER - SELSKAP - alle poster oppgitt i hele tall

Note

1

Antall årsverk i regnskapsåret
10.00

Sum Beløp

Balanseført verdi 31.12. Varige driftsmidler Immaterielle eiend.

Konsernregnskap

Morselskapet sitt navn

Forretningskontor for morselskapet

Begrunnelse for at datterselskap er utelatt fra konsolideringen

Samlet beløp - tilknyttet selskap Årets Fjorårets

Samlet beløp - foretak i samme konsern Årets Fjorårets

Samlet beløp - foretak i samme konsern Årets Fjorårets

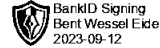
Samlet beløp - felles kontrollert virksomhet Årets Fjorårets

Pantstillelse Beløp

Beholdning av egne aksjer Antall Pålydende Andel av aksjek.



PLUS REVISJON AS
Audit & Advisory



Til generalforsamlingen i Alle Tiders Rørleggerbedrift AS

Uavhengig revisors beretning

Konklusjon

Vi har revidert årsregnskapet for Alle Tiders Rørleggerbedrift AS som viser et overskudd på kr 339 727. Årsregnskapet består av balanse per 31.12 2022, resultatregnskap for regnskapsåret avsluttet per denne datoen og noter til årsregnskapet, herunder et sammendrag av viktige regnskapsprinsipper.

Etter vår mening

- oppfyller årsregnskapet gjeldende lovkrav, og
- gir årsregnskapet et rettviseende bilde av selskapets finansielle stilling per 31.12 2022 og av dets resultater for regnskapsåret avsluttet per denne datoen i samsvar med regnskapslovens regler og god regnskapsskikk i Norge.

Grunnlag for konklusjonen

Vi har gjennomført revisjonen i samsvar med International Standards on Auditing (ISA-ene). Våre oppgaver og plikter i henhold til disse standardene er beskrevet nedenfor under "Revisors oppgaver og plikter ved revisjonen av årsregnskapet". Vi er uavhengige av selskapet i samsvar med kravene i relevante lover og forskrifter i Norge og International Code of Ethics for Professional Accountants (inkludert internasjonale uavhengighetsstandarder) utstedt av International Ethics Standards Board for Accountants (IESBA-reglene), og vi har overholdt våre øvrige etiske forpliktelser i samsvar med disse kravene. Innhentet revisjonsbevis er etter vår vurdering tilstrekkelig og hensiktsmessig som grunnlag for vår konklusjon.

Ledelsens ansvar for årsregnskapet

Styret og daglig leder (ledelsen) er ansvarlige for å utarbeide årsregnskapet og for at det gir et rettviseende bilde i samsvar med regnskapslovens regler og god regnskapsskikk i Norge. Ledelsen er også ansvarlig for slik intern kontroll som den finner nødvendig for å kunne utarbeide et årsregnskap som ikke inneholder vesentlig feilinformasjon, verken som følge av misligheter eller utilsiktede feil.

Ved utarbeidelsen av årsregnskapet må ledelsen ta standpunkt til selskapets evne til fortsatt drift og opplyse om forhold av betydning for fortsatt drift. Forutsetningen om fortsatt drift skal legges til grunn for årsregnskapet så lenge det ikke er sannsynlig at virksomheten vil bli avviklet.

Revisors oppgaver og plikter ved revisjonen av årsregnskapet

Vårt mål er å oppnå betryggende sikkerhet for at årsregnskapet som helhet ikke inneholder vesentlig feilinformasjon, verken som følge av misligheter eller utilsiktede feil, og å avgi en revisjonsberetning som inneholder vår konklusjon. Betryggende sikkerhet er en høy grad av sikkerhet, men ingen garanti

Plus Revisjon AS

Rosenkrantz' gate 20, 0160 Oslo
Tlf: 23 03 91 60
www.plus-revisjon.no
Org.nr. 990 422 052 MVA, Foretaksregisteret



PLUS REVISJON AS
Audit & Advisory



for at en revisjon utført i samsvar med ISA-ene, alltid vil avdekke vesentlig feilinformasjon. Feilinformasjon kan oppstå som følge av misligheter eller utilsiktede feil. Feilinformasjon er å anse som vesentlig dersom den enkeltvis eller samlet med rimelighet kan forventes å påvirke de økonomiske beslutningene som brukerne foretar på grunnlag av årsregnskapet.

For videre beskrivelse av revisors oppgaver og plikter vises det til:
<https://revisorforeningen.no/revisjonsberetninger>

Oslo, 04.09.2023
Plus Revisjon AS

Bent Wessel Eide
statsautorisert revisor
(elektronisk signert)

Plus Revisjon AS
Rosenkrantz' gate 20, 0160 Oslo
Tlf: 23 03 91 60
www.plus-revisjon.no
Org.nr. 990 422 052 MVA, Foretaksregisteret



Årsregnskap

2022


Alle Tiders Rørleggerbedrift AS

Org.nr.: 983 478 288




Resultatregnskap

Alle Tiders Rørleggerbedrift AS


 BankID Signing
Frode Mikkelsen
2023-08-25

 BankID Signing
Tore Heggøy
2023-08-26


 BankID Signing
Thomas Rønningen Streitlien
2023-08-28

Driftsinntekter og driftskostnader	Note	2022	2021
Salgsinntekt		25 550 488	22 581 829
Sum driftsinntekter		25 550 488	22 581 829
Varekostnad		15 066 915	12 083 464
Lønnskostnad	1	7 087 369	6 765 571
Avskrivning av driftsmidler og immaterielle eiendeler		190 589	255 237
Annen driftskostnad		2 680 767	1 626 040
Sum driftskostnader		25 025 640	20 730 313
Driftsresultat		524 848	1 851 516
Finansinntekter og finanskostnader			
Annen renteinntekt		2 432	0
Annen rentekostnad		93 858	45 173
Resultat av finansposter		-91 426	-45 173
Resultat før skattekostnad		433 422	1 806 343
Skattekostnad på resultat	2	93 695	381 892
Årsresultat	3	339 727	1 424 451
Overføringer			
Avsatt til annen egenkapital		339 727	1 424 451
Sum overføringer		339 727	1 424 451



 BankID Signing
Frode Mikkelsen
2023-08-25

 BankID Signing
Tore Heggøy
2023-08-26

 BankID Signing
Thomas Rønningen Streitlien
2023-08-28

Balanse


Alle Tiders Rørleggerbedrift AS

Eiendeler	Note	2022	2021
Anleggsmidler			
Varige driftsmidler			
Driftsløsøre, inventar o.a. utstyr	4	594 994	640 831
Sum varige driftsmidler		594 994	640 831
Finansielle anleggsmidler			
Lån til foretak i samme konsern		1 000 000	0
Investeringer i aksjer og andeler		20 000	20 000
Sum finansielle anleggsmidler		1 020 000	20 000
Sum anleggsmidler		1 614 994	660 831
Omløpsmidler			
Lager av varer og annen beholdning		187 769	217 620
Fordringer			
Kundefordringer		4 512 419	2 870 946
Andre kortsiktige fordringer		2 979 942	3 250 162
Sum fordringer		7 492 361	6 121 108
Investeringer			
Bankinnskudd, kontanter o.l.		2 290 134	2 087 527
Sum omløpsmidler		9 970 264	8 426 254
Sum eiendeler		11 585 258	9 087 086




Balanse

Alle Tiders Rørleggerbedrift AS

 BankID Signing
Frode Mikkelsen
2023-08-25

 BankID Signing
Tore Heggøy
2023-08-26

 BankID Signing
Thomas Rønningen Streitlien
2023-08-28

Egenkapital og gjeld	Note	2022	2021
Egenkapital			
Innskutt egenkapital			
Aksjekapital		240 000	240 000
Sum innskutt egenkapital		240 000	240 000
Opptjent egenkapital			
Annen egenkapital		1 638 320	1 605 811
Sum opptjent egenkapital		1 638 320	1 605 811
Sum egenkapital	3	1 878 320	1 845 811
Gjeld			
Avsetning for forpliktelser			
Utsatt skatt	2	7 044	0
Annen langsiktig gjeld			
Gjeld til kredittinstitusjoner	4	243 087	209 177
Sum annen langsiktig gjeld		243 087	209 177
Kortsiktig gjeld			
Gjeld til kredittinstitusjoner		402 511	293 987
Leverandørgjeld		2 137 472	2 556 892
Betalbar skatt	2	0	381 892
Skyldig offentlige avgifter		1 932 369	1 455 277
Konserngjeld		393 869	0
Annen kortsiktig gjeld		4 590 586	2 344 049
Sum kortsiktig gjeld		9 456 807	7 032 098
Sum gjeld		9 706 938	7 241 275
Sum egenkapital og gjeld		11 585 258	9 087 086


Alle Tiders Rørleggerbedrift AS

Side 4




Balanse

Alle Tiders Rørleggerbedrift AS
Skedsmokorset, 30.06.2023
Styret i Alle Tiders Rørleggerbedrift AS

 BankID Signing
Frode Mikkelsen
2023-08-25

 BankID Signing
Tore Heggøy
2023-08-26

 BankID Signing
Thomas Rønningen Streitlien
2023-08-28

Frode Mikkelsen
Styreleder


Tore Heggøy
Styremedlem

Thomas Rønningen Streitlien
Daglig leder




Regnskapsprinsipper

Årsregnskapet er satt opp i samsvar med regnskapsloven og NRS 8 - God regnskapsskikk fo

 BankID Signing
Frode Mikkelsen
2023-08-25

 BankID Signing
Tore Heggøy
2023-08-26

 BankID Signing
Thomas Rønningen Streitlien
2023-08-28

DRIFTSINNTEKTER

Inntektsføring ved salg av varer skjer på leveringstidspunktet. Tjenester inntektsføres etter hvert som de leveres.

SKATT

Skattekostnaden i resultatregnskapet omfatter både periodens betalbare skatt og endring i utsatt skatt. Utsatt skatt er beregnet med 22 % på grunnlag av de midlertidige forskjeller som eksisterer mellom regnskapsmessige og skattemessige verdier, samt ligningsmessig underskudd til fremføring ved utgangen av regnskapsåret. Skatteøkende og skattereduserende midlertidige forskjeller som reverserer eller kan reverseres i samme periode er utlignet og nettoført.

KLASSIFISERING OG VURDERING AV ANLEGGSMIDLER

Anleggsmidler omfatter eiendeler bestemt til varig eie og bruk. Anleggsmidler er vurdert til anskaffelseskost. Varige driftsmidler balanseføres og avskrives over driftsmidlets økonomiske levetid. Avskrivningsperioden for fast eiendom anskaffet etter 2009 er dekomponert i en del som gjelder råbygget og en del som gjelder faste tekniske installasjoner. Varige driftsmidler nedskrives til gjenvinnbart beløp ved verdifall som forventes ikke å være forbigående. Gjenvinnbart beløp er det høyeste av netto salgsverdi og verdi i bruk. Verdi i bruk er nåverdi av fremtidige kontantstrømmer knyttet til eiendelen. Nedskrivningen reverseres når grunnlaget for nedskrivningen ikke lenger er til stede.

KLASSIFISERING OG VURDERING AV OMLØPSMIDLER

Omløpsmidler og kortsiktig gjeld omfatter normalt poster som forfaller til betaling innen ett år etter balansedagen, samt poster som knytter seg til varekretsløpet. Omløpsmidler vurderes til laveste verdi av anskaffelseskost og virkelig verdi.

VARER

Varer er vurdert til det laveste av anskaffelseskost og netto salgsverdi.

FORDRINGER

Kundefordringer og andre fordringer oppføres til pålydende etter fradrag for avsetning til forventet tap. Avsetning til tap gjøres på grunnlag av en individuell vurdering av de enkelte fordringene.

Note 1 Lønnskostnader og antall årsverk

LØNSKOSTNADER

	2022	2021
Lønninger	5 930 491	5 793 310
Arbeidsgiveravgift	864 913	772 680
Pensjonskostnader	71 604	74 992
Andre ytelser	220 361	124 590
Sum	7 087 369	6 765 572

Selskapet har i 2022 sysselsatt 10 årsverk.



Note 2 Skatt

Årets skattekostnad	2022	
Resultatført skatt på ordinært resultat:		
Betalbar skatt	86 651	381 892
Endring i utsatt skatt	7 044	0
Skattekostnad ordinært resultat	93 695	381 892
Skattepliktig inntekt:		
Resultat før skatt	433 422	1 806 344
Permanente forskjeller	33 577	35 761
Endring i midlertidige forskjeller	-73 130	-106 231
Avgitt konsernbidrag	-393 869	0
Skattepliktig inntekt	0	1 735 874
Betalbar skatt i balansen:		
Betalbar skatt på årets resultat	86 651	381 892
Betalbar skatt på avgitt konsernbidrag	-86 651	0
Sum betalbar skatt i balansen	0	381 892

BankID Signing
Frode Mikkelsen
2023-08-25

BankID Signing
Tore Heggøy
2023-08-26

BankID Signing
Thomas Rønningen Streitlien
2023-08-28

Skatteeffekten av midlertidige forskjeller som har gitt opphav til utsatt skatt og utsatte skattefordeler, spesifisert på typer av midlertidige forskjeller

	2022	2021	Endring
Varige driftsmidler	7 204	23 750	16 546
Fordringer	24 814	-64 863	-89 677
Sum	32 017	-41 113	-73 130
Inngår ikke i beregningen av utsatt skatt	0	428 297	428 297
Grunnlag for utsatt skatt / skattefordel	32 017	387 184	355 167
Utsatt skatt / skattefordel (22 %)	7 044	85 181	78 137

I henhold til God regnskapsskikk for små foretak balanseføres ikke utsatt skattefordel.

Note 3 Egenkapital

	Aksjekapital	Annen egenkapital	Sum egenkapital
Pr. 31.12.2021	240 000	1 605 811	1 845 811
Årets resultat		339 727	339 727
Konsernbidrag avgitt		-307 218	-307 218
Pr 31.12.2022	240 000	1 638 320	1 878 320

Note 4 Gjeld og pantstillelser

Gjeld som er sikret ved pant utgjør kr. -243 087. Balanseført verdi av de pansatte eiendelene utgjør kr. 594 994. |