



ÅRSREGNSKAPET FOR REGNSKAPSÅRET 2020 - GENERELL INFORMASJON

Enheten

Organisasjonsnummer: 987 074 841
Organisasjonsform: Aksjeselskap
Foretaksnavn: KINGSRØD TRADING AS
Forretningsadresse: Erteveien 168
1892 DEGERNES

Regnskapsår

Årsregnskapets periode: 01.01.2020 - 31.12.2020

Konsern

Morselskap i konsern: Ja
Konsernregnskap lagt ved: Nei

Regnskapsregler

Regler for små foretak benyttet: Ja
Benyttet ved utarbeidelsen av årsregnskapet til selskapet: Regnskapslovens alminnelige regler

Årsregnskapet fastsatt av kompetent organ

Bekreftet av representant for selskapet: Dag Ove Kingsrød
Dato for fastsettelse av årsregnskapet: 31.08.2021

Grunnlag for avgivelse

År 2020: Årsregnskapet er elektronisk innlevert
År 2019: Tall er hentet fra elektronisk innlevert årsregnskap fra 2020

Det er ikke krav til at årsregnskapet m.v. som sendes til Regnskapsregisteret er undertegnet. Kontrollen på at dette er utført ligger hos revisor/enhetens øverste organ. Sikkerheten ivaretas ved at innsender har rolle/rettighet for innsending av årsregnskapet via Altinn, og ved at det bekreftes at årsregnskapet er fastsatt av kompetent organ.

Brønnøysundregistrene, 05.07.2022



Resultatregnskap

Beløp i: NOK	Note	2020	2019
RESULTATREGNSKAP			
Inntekter			
Salgsinntekt		137 019 657	162 146 060
Annen driftsinntekt		1 492 972	511 291
Sum inntekter		138 512 628	162 657 350
Kostnader			
Varekostnad		130 335 277	148 048 578
Lønnskostnad	10	4 203 610	4 236 864
Avskrivning på driftsmidler	1	245 707	232 906
Annen driftskostnad	1,10	10 041 192	8 882 089
Sum kostnader		144 825 786	161 400 437
Driftsresultat		-6 313 158	1 256 913
Finansinntekter og finanskostnader			
Annen renteinntekt		3 804	238 114
Annen finansinntekt		256 292	296 365
Sum finansinntekter		260 096	534 479
Annen rentekostnad		1 804 074	1 730 021
Annen finanskostnad		456 743	1 356
Sum finanskostnader		2 260 817	1 731 377
Netto finans		-2 000 721	-1 196 899
Ordinært resultat før skattekostnad		-8 313 879	60 015
Skattekostnad	9	-1 694 886	20 926
Ordinært resultat etter skattekostnad		-6 618 992	39 090
Årsresultat		-6 618 993	39 089
Overføringer og disponeringer			
Udekket tap		-6 618 993	39 089
Sum overføringer og disponeringer		-6 618 993	39 089



Balanse

Beløp i: NOK	Note	2020	2019
BALANSE - EIENDELER			
Anleggsmidler			
Immaterielle eiendeler			
Utsatt skattefordel	9	3 276 939	2 067 142
Sum immaterielle eiendeler		3 276 939	2 067 142
Varige driftsmidler			
Driftsløsøre, inventar, verktøy, kontormaskiner, ol.	1,7	1 482 840	1 402 900
Sum varige driftsmidler		1 482 840	1 402 900
Finansielle anleggsmidler			
Investering i datterselskap	2	4 126 489	5 623 060
Lån til foretak i samme konsern	3	7 304 500	7 553 600
Investeringer i tilknyttet selskap	2	53 500	
Andre fordringer		2 846 632	1 847 108
Sum finansielle anleggsmidler		14 331 121	15 023 768
Sum anleggsmidler		19 090 900	18 493 810
Omløpsmidler			
Varer			
Varer	7	29 993 236	32 627 752
Sum varer		29 993 236	32 627 752
Fordringer			
Kundefordringer	3, 7	6 950 655	2 299 223
Andre fordringer		761 609	743 191
Konsernfordringer	3	7 384 949	
Sum fordringer		15 097 213	3 042 414
Bankinnskudd, kontanter og lignende			
Bankinnskudd, kontanter og lignende	4	242 905	204 183
Sum bankinnskudd, kontanter og lignende		242 905	204 183
Sum omløpsmidler		45 333 354	35 874 349



Balanse

Beløp i: NOK	Note	2020	2019
SUM EIENDELER		64 424 254	54 368 159
BALANSE - EGENKAPITAL OG GJELD			
Egenkapital			
Innskutt egenkapital			
Aksjekapital (15 475 aksjer à kr 1 000,00)	5,6	15 475 000	15 475 000
Sum innskutt egenkapital		15 475 000	15 475 000
Opptjent egenkapital			
Udekket tap	6	6 694 411	6 795 278
Sum opptjent egenkapital		-6 694 411	-6 795 278
Sum egenkapital		8 780 589	8 679 722
Gjeld			
Langsiktig gjeld			
Annen langsiktig gjeld			
Gjeld til kredittinstitusjoner	7	8 808 503	3 731 563
Langsiktig konserngjeld	3,8	9 192 226	
Sum annen langsiktig gjeld		18 000 729	3 731 563
Sum langsiktig gjeld		18 000 729	3 731 563
Kortsiktig gjeld			
Gjeld til kredittinstitusjoner	7	22 002 540	23 134 155
Leverandørgjeld		7 375 735	11 797 821
Skyldige offentlige avgifter		2 277 173	2 931 601
Kortsiktig konserngjeld	3	1 000 000	3 509 884
Annen kortsiktig gjeld		4 987 489	583 411
Sum kortsiktig gjeld		37 642 936	41 956 874
Sum gjeld		55 643 666	45 688 437
SUM EGENKAPITAL OG GJELD		64 424 254	54 368 159



Brønnøysundregistrene

ÅRSREGNSKAP FOR REGNSKAPSÅRET 2020 - GENERELL INFORMASJON

Journalnummer: 2021 812449

Enheten

Organisasjonsnummer: 987 074 841
Organisasjonsform: Aksjeselskap
Foretaksnavn: KINGSRØD TRADING AS
Forretningsadresse: Erteveien 168
1892 DEGERNES

Regnskapsår

Årsregnskapets periode: 01.01.2020 - 31.12.2020

Konsern

Morselskap i konsern: Ja
Konsernregnskap lagt ved: Nei

Regnskapsregler

Regler for små foretak benyttet: Ja
Benyttet ved utarbeidelsen av
årsregnskapet til selskapet: Regnskapslovens alminnelige regler

Årsregnskapet fastsatt av kompetent organ

Bekreftet av representant for selskapet: Dag Ove Kingsrød
Dato for fastsettelse av årsregnskapet: 31.08.2021

Revisjon

Årsregnskapet er utarbeidet av ekstern
autorisert regnskapsfører: Ja

Grunnlag for avgivelse

År 2020: Årsregnskap er elektronisk innlevert.
År 2019: Tall er hentet fra elektronisk innlevert årsregnskap fra 2020.

Det er ikke krav til at årsregnskapet m.v. som sendes til Regnskapsregisteret er undertegnet. Kontrollen på at dette er utført ligger hos revisor/enhetens øverste organ. Sikkerheten ivaretas ved at innsender har rolle/rettighet for innsending av årsregnskapet via Altinn, og ved at det bekreftes at årsregnskapet er fastsatt av kompetent organ.

Brønnøysundregistrene, 13.10.2021



Organisasjonsnr: 987 074 841
KINGSRØD TRADING AS

RESULTATREGNSKAP

Beløp i: NOK	Note	2020	2019
RESULTATREGNSKAP			
Inntekter			
Salgsinntekt		137 019 657	162 146 060
Annen driftsinntekt		1 492 972	511 291
Sum inntekter		138 512 628	162 657 350
Kostnader			
Varekostnad		130 335 277	148 048 578
Lønnskostnad	10	4 203 610	4 236 864
Avskrivning på driftsmidler	1	245 707	232 906
Annen driftskostnad	1,10	10 041 192	8 882 089
Sum kostnader		144 825 786	161 400 437
Driftsresultat		-6 313 158	1 256 913
Finansinntekter og finanskostnader			
Annen renteinntekt		3 804	238 114
Annen finansinntekt		256 292	296 365
Sum finansinntekter		260 096	534 479
Annen rentekostnad		1 804 074	1 730 021
Annen finanskostnad		456 743	1 356
Sum finanskostnader		2 260 817	1 731 377
Netto finans		-2 000 721	-1 196 899
Ordinært resultat før skattekostnad			
Skattekostnad	9	-8 313 879	60 015
Ordinært resultat etter skattekostnad		-1 694 886	20 926
Årsresultat		-6 618 993	39 089
Overføringer og disponeringer			
Udekket tap		-6 618 993	39 089
Sum overføringer og disponeringer		-6 618 993	39 089



Organisasjonsnr: 987 074 841
KINGSRØD TRADING AS

BALANSE

Beløp i: NOK	Note	2020	2019
BALANSE - EIENDELER			
Anleggsmidler			
Immaterielle eiendeler			
Utsatt skattefordel	9	3 276 939	2 067 142
Sum immaterielle eiendeler		3 276 939	2 067 142
Varige driftsmidler			
Driftsløsøre, inventar, verktøy, kontormaskiner, ol.	1,7	1 482 840	1 402 900
Sum varige driftsmidler		1 482 840	1 402 900
Finansielle anleggsmidler			
Investering i datterselskap	2	4 126 489	5 623 060
Lån til foretak i samme konsern	3	7 304 500	7 553 600
Investeringer i tilknyttet selskap	2	53 500	
Andre fordringer		2 846 632	1 847 108
Sum finansielle anleggsmidler		14 331 121	15 023 768
Sum anleggsmidler		19 090 900	18 493 810
Omløpsmidler			
Varer			
Varer	7	29 993 236	32 627 752
Sum varer		29 993 236	32 627 752
Fordringer			
Kundefordringer	3, 7	6 950 655	2 299 223
Andre fordringer		761 609	743 191
Konsernfordringer	3	7 384 949	
Sum fordringer		15 097 213	3 042 414
Bankinnskudd, kontanter og lignende			
Bankinnskudd, kontanter og lignende	4	242 905	204 183
Sum bankinnskudd, kontanter og lignende		242 905	204 183
Sum omløpsmidler		45 333 354	35 874 349
SUM EIENDELER		64 424 254	54 368 159
BALANSE - EGENKAPITAL OG GJELD			



Egenkapital			
Innskutt egenkapital			
Aksjekapital (15 475 aksjer à kr 1 000,00)	5,6	15 475 000	15 475 000
Sum innskutt egenkapital		15 475 000	15 475 000
Opptjent egenkapital			
Udekket tap	6	6 694 411	6 795 278
Sum opptjent egenkapital		-6 694 411	-6 795 278
Sum egenkapital		8 780 589	8 679 722
Gjeld			
Langsiktig gjeld			
Annen langsiktig gjeld			
Gjeld til kredittinstitusjoner	7	8 808 503	3 731 563
Langsiktig konserngjeld	3,8	9 192 226	
Sum annen langsiktig gjeld		18 000 729	3 731 563
Sum langsiktig gjeld		18 000 729	3 731 563
Kortsiktig gjeld			
Gjeld til kredittinstitusjoner	7	22 002 540	23 134 155
Leverandørgjeld		7 375 735	11 797 821
Skyldige offentlige avgifter		2 277 173	2 931 601
Kortsiktig konserngjeld	3	1 000 000	3 509 884
Annen kortsiktig gjeld		4 987 489	583 411
Sum kortsiktig gjeld		37 642 936	41 956 874
Sum gjeld		55 643 666	45 688 437
SUM EGENKAPITAL OG GJELD		64 424 254	54 368 159



Organisasjonsnr: 987 074 841
KINGSRØD TRADING AS

NOTEOPPLYSNINGER - SELSKAP - alle poster oppgitt i hele tall

Note

Regnskapsprinsipper
Se filvedlegg.

Note
Er det usikkerhet om fortsatt drift?: Nei

Note

Antall aksjer og aksjeeiere

<u>Aksjeklasse</u>	<u>Ant. aksjer</u>	<u>Pålydende</u>	<u>Bokført verdi</u>
Ordinære aksjer	15475.00	1000.00	15475000.00

<u>Aksjeeiere - fritekst</u>	<u>Antall</u>	<u>Eierandel</u>	<u>Aksjeklasse</u>
KINGSRØD AS	15466.00	99.94%	Ordinære aksjer
Kingsrød, Roy	9.00	0.06%	Ordinære aksjer

<u>Sum</u>	<u>Sum antall</u>	<u>Sum eierandel</u>	
	15475.00	100.00%	

Note

Lønn og ytelser

<u>Lønn</u>	<u>Årets</u>	<u>Fjorårets</u>
	3518428.00	3588063.00

<u>Arbeidsgiveravgift</u>	<u>Årets</u>	<u>Fjorårets</u>
	538621.00	519303.00

<u>Pensjonskostnader</u>	<u>Årets</u>	<u>Fjorårets</u>
	56685.00	35333.00

<u>Andre ytelser</u>	<u>Årets</u>	<u>Fjorårets</u>
	89876.00	94165.00

<u>Sum lønnskostnader</u>	<u>Årets</u>	<u>Fjorårets</u>
	4203610.00	4236864.00

Ytelser til daglig leder



<u>Ytelser</u>	<u>Lønn</u>	<u>Pensj.forpl.</u>	<u>Andre godtgj.</u>
	972126.00		41968.00

Note

Ytelser til revisjon

<u>Revisjon</u>	<u>Årets</u>	<u>Fjorårets</u>
	89000.00	82000.00
<u>Andre tjenester</u>	<u>Årets</u>	<u>Fjorårets</u>
	33000.00	22000.00
<u>Sum godtgjørelse til revisor</u>	<u>Årets</u>	<u>Fjorårets</u>
	122000.00	104000.00

Note

Antall årsverk i regnskapsåret

Virksomheten har hatt følgende antall årsverk:
8.00

Note

Obligatorisk tjenstepensjon

Er virksomheten pliktig til å ha tjenstepensjonsordning etter lov:
Ja

Oppfyller pensjonsordning lovkravene: Ja

Note

Lån og sikkerhetsstillelse til ledende personer og aksjeeiere

Er det gitt lån eller sikkerhetsstillelse til ledende personer: Nei

Note

Konsern, tilknyttet selskap og datterselskap

Tilknyttet selskap/datterselskap

<u>Navn og adresse</u>	<u>Eierandel</u>	<u>Stemmeandel</u>	<u>Egenkapital</u>	<u>Resultat</u>
Kingsrød AB	80.00%	80.00%	7355990.00	871423.00
Kingsrent AS	50.00%	50.00%	88937.00	-12493.00

Konsernregnskapet inngår i konsolideringen til morselskap: Nei

Datterselskap er utelatt fra konsolideringen: Nei



Årsregnskap for 2020

**KINGSRØD TRADING AS
1892 DEGERNES**

Innhold:

Resultatregnskap og balanse

Noter

Kontantstrømanalyse

Årsberetning

Revisjonsberetning



Resultatregnskap for 2020
KINGSRØD TRADING AS

	Note	2020	2019
Salgsinntekt		137 019 657	162 146 060
Annen driftsinntekt		1 492 972	511 291
Sum driftsinntekter		138 512 628	162 657 350
Varekostnad		(130 335 277)	(148 048 578)
Lønnskostnad	10	(4 203 610)	(4 236 864)
Avskrivning på driftsmidler	1	(245 707)	(232 906)
Annen driftskostnad	1,10	(10 041 192)	(8 882 089)
Sum driftskostnader		(144 825 786)	(161 400 437)
Driftsresultat		(6 313 158)	1 256 913
Annen renteinntekt		3 804	238 114
Annen finansinntekt		256 292	296 365
Sum finansinntekter		260 096	534 479
Annen rentekostnad		(1 804 074)	(1 730 021)
Annen finanskostnad		(456 743)	(1 356)
Sum finanskostnader		(2 260 817)	(1 731 377)
Netto finans		(2 000 721)	(1 196 899)
Resultat før skattekostnad		(8 313 879)	60 015
Skattekostnad	9	1 694 886	(20 926)
Årsresultat		(6 618 993)	39 089
Overføringer			
Udekket tap		(6 618 993)	39 089
Sum		(6 618 993)	39 089





Balanse pr. 31. desember 2020 KINGSRØD TRADING AS

	Note	2020	2019
EIENDELER			
Anleggsmidler			
Immaterielle eiendeler			
Utsatt skattefordel	9	3 276 939	2 067 142
Sum immaterielle eiendeler		3 276 939	2 067 142
Varige driftsmidler			
Driftsløsøre, inventar, verktøy, kontormaskiner, ol.	1,7	1 482 840	1 402 900
Sum varige driftsmidler		1 482 840	1 402 900
Finansielle anleggsmidler			
Investering i datterselskap	2	4 126 489	5 623 060
Lån til foretak i samme konsern	3	7 304 500	7 553 600
Investeringer i tilknyttet selskap	2	53 500	0
Andre fordringer		2 846 632	1 847 108
Sum finansielle anleggsmidler		14 331 121	15 023 768
Sum anleggsmidler		19 090 900	18 493 810
Omløpsmidler			
Varer	7	29 993 236	32 627 752
Sum varer		29 993 236	32 627 752
Fordringer			
Kundefordringer	3,7	6 950 655	2 299 223
Andre fordringer		761 609	743 191
Konsernfordringer	3	7 384 949	0
Sum fordringer		15 097 213	3 042 414
Bankinnskudd, kontanter og lignende	4	242 905	204 183
Sum bankinnskudd, kontanter og lignende		242 905	204 183
Sum omløpsmidler		45 333 354	35 874 349
Sum eiendeler		64 424 254	54 368 159

**Balanse pr. 31. desember 2020**
KINGSRØD TRADING AS

	Note	2020	2019
EGENKAPITAL OG GJELD			
Egenkapital			
Innskutt egenkapital			
Aksjekapital (15 475 aksjer à kr 1 000,00)	5,6	15 475 000	15 475 000
Sum innskutt egenkapital		15 475 000	15 475 000
Opptjent egenkapital			
Udekket tap	6	(6 694 411)	(6 795 278)
Sum opptjent egenkapital		(6 694 411)	(6 795 278)
Sum egenkapital		8 780 589	8 679 722
Gjeld			
Annen langsiktig gjeld			
Gjeld til kredittinstitusjoner	7	8 808 503	3 731 563
Langsiktig konserngjeld	3,8	9 192 226	0
Sum annen langsiktig gjeld		18 000 729	3 731 563
Sum langsiktig gjeld		18 000 729	3 731 563
Kortsiktig gjeld			
Gjeld til kredittinstitusjoner	7	22 002 540	23 134 155
Leverandørgjeld		7 375 735	11 797 821
Skyldige offentlige avgifter		2 277 173	2 931 601
Kortsiktig konserngjeld	3	1 000 000	3 509 884
Annen kortsiktig gjeld		4 987 489	583 411
Sum kortsiktig gjeld		37 642 936	41 956 874
Sum gjeld		55 643 666	45 688 437
Sum egenkapital og gjeld		64 424 254	54 368 159

DEGERNES, 31.08.2021
KINGSRØD TRADING AS
Dag Ove Kingsrød
Styrets leder / Daglig leder
Roy Kingsrød
Styremedlem



Noter til regnskapet 2020 Kingsrød Trading AS

Regnskapsprinsipper

I årsregnskapet er alle poster verdsatt og periodisert i overensstemmelse med regnskapslovens bestemmelser og reglene som følger av god regnskapsskikk.

Datterselskap

Datterselskap er selskaper der morselskapet har bestemmende innflytelse.

Datterselskap vurderes etter kostmetoden i selskapsregnskapet. Investeringen er vurdert til anskaffelseskost for aksjene med mindre nedskrivning har vært nødvendig. Det er foretatt nedskrivning til virkelig verdi når verdifall skyldes årsaker som ikke kan antas å være forbigående og det må anses nødvendig etter god regnskapsskikk. Utbytte og andre utdelinger er inntektsført samme år som det er avsatt i datterselskapet.

Unntaksreglene i Regnskapsloven § 3-7 1 ledd er benyttet da selskapets morselskap utabeider konsernregnskap som omfatter selskapets og dets datterselskap. Konsernregnskap kan utleveres ved henvendelse til Kingsrød AS, Statsminister Torps vei 57, 1738 Borgenhaugen.

Klassifisering

Eiendeler bestemt til varig eie eller bruk, samt fordringer med forfall mer enn ett år etter balansedagen er medtatt som anleggsmidler. Øvrige eiendeler er klassifisert som omløpsmidler. Gjeld som forfaller senere enn et år etter regnskapsperiodens utløp er oppført som langsiktig gjeld.

Valuta

Pengeposter (fordringer, gjeld og bankinnskudd) i utenlandsk valuta er omregnet til balansedagens kurs.

Fordringer

Fordringer er oppført i balansen med fordringens pålydende etter fradrag for konstaterte og forventede tap. Avsetning til tap gjøres på grunnlag av individuelle vurderinger av de enkelte fordringene. I tillegg gjøres det for øvrige kundefordringer en uspesifisert avsetning for å dekke antatt tap.

Anleggskontrakter

Arbeid under utførelse knyttet til fastpriskontrakter med lang tilvirkningstid vurderes til medgåtte prosjektkostnader med tillegg av dekningsbidrag basert på fullføringsgraden (løpende avregnings metode). Fullføringsgraden beregnes normalt som påløpte kostnader i prosent av forventet totalkostnad. Totalkostnaden revurderes løpende. For prosjekter som antas å gi tap, kostnadsføres hele det beregnede tapet umiddelbart.

Varebeholdning

Varebeholdningen er vurdert til den laveste av kostpris og virkelig verdi. Virkelig verdi er netto salgsverdi på fremtidig salgstidspunkt.

Skattekostnad og utsatt skatt

Skattekostnaden er knyttet til det regnskapsmessige resultat og består av betalbar skatt og endring i netto utsatt skatt.

Utsatt skatt i balansen beregnes på grunnlag av midlertidige forskjeller mellom regnskapsmessige og skattemessige verdier. Årsaken til at utsatt skatt oppstår er ulik periodisering av det regnskapsmessige og skattemessige resultat. Utsatt skatt avsettes som langsiktig gjeld i balansen. I den grad utsatt skattefordel overstiger utsatt skatt, medtas utsatt skattefordel i balansen iht god regnskapsskikk.



Noter til regnskapet 2020 Kingsrød Trading AS

Driftsinntekter og kostnader

Inntektsføring skjer etter opptjeningsprinsippet som normalt vil være leveringstidspunktet for varer og tjenester. Kostnader medtas etter sammenstillingsprinsippet, dvs at kostnader medtas i samme periode som tilhørende inntekter inntektsføres.

Note 1 - Varige driftsmidler

	Maskiner, inventar
Anskaffelseskost 1.1	2 147 455
Tilgang	325 647
Avgang	0
Anskaffelseskost 31.12	2 473 102
Akkumulerte avskrivninger 31.12	990 262
Bokført verdi pr. 31.12	1 482 840
Arets avskrivninger	245 707
Økonomisk levetid	5-10 år
Avskrivningsplan	Lineær

Vesentlige leieavtaler

Selskapet leier lokaler. Leien utgjorde i 2020 kr 1 112 162.

Note 2 - Datterselskap og tilknyttet selskap

Selskapet har eierandeler i:	Forretnings- kontor	Eierandel/ stemmeandel	Selskapets egenkapital	Selskapets resultat
Kingsrød AB	Sverige	80 %	7 355 990	871 423
Kingsrent AS	Norge	50 %	88 937	-12 493

Note 3 - Mellomværende med selskap i samme konsern m.v.

Mellomværende	2020	2019
Fordring datterselskap - langsiktig	7 304 500	7 553 600
Fordring selskap i samme konsern - kortsiktig	7 384 949	0
Kundefordring selskap i samme konsern	926 161	0
Langsiktig gjeld - morselskap	-9 192 226	0
Konserngjeld morselskap - kortsiktig	0	-3 509 884
Konserngjeld selskap i samme konsern - kortsiktig	-1 000 000	0



Noter til regnskapet 2020 Kingsrød Trading AS

Note 4 - Bundne midler

I posten inngår bundne bankinnskudd med kr 181 697.

Note 5 - Aksjekapital og aksjonærinformasjon

Aksjeeiere i Kingsrød Trading AS pr. 31.12.20:

	Antall	Samlet pålydende	Eierandel
Kingsrød AS	15 466	15 466 000	99,9 %
Roy Kingsrød	9	9 000	0,1 %
Sum	15 475	15 475 000	100,0 %

Note 6 - Egenkapital

	Aksjekapital	Udekket tap	Sum
Egenkapital pr. 31.12.19	15 475 000	-6 795 278	8 679 722
Konsernbidrag		6 719 860	6 719 860
Årets resultat		-6 618 993	-6 618 993
Egenkapital pr. 31.12.20	15 475 000	-6 694 411	8 780 589

Note 7 - Pantstillelser og garantier m.v.

Bokført gjeld som er sikret ved pant o.l.:	2020	2019
Gjeld til kredittinstitusjoner	30 811 043	26 865 718
Bokført verdi av eiendeler stilt som sikkerhet for bokført gjeld:	2020	2019
Varelager (inntil 38 000 000)	29 993 236	32 627 752
Driftstilbehør (inntil 5 000 000)	730 440	549 000
Salgspant i motorvogn (inntil 1 234 500)	752 400	853 900
Fordringer - enkle krav (inntil 10 000 000)	7 712 264	2 590 299

Note 8 - Langsiktig gjeld

Øvrig langsiktig gjeld 2020 er til morselskapet Kingsrød AS. Lånet er ikke renteberegnet. Det er ikke avtalt nedbetalingstid.

**Noter til regnskapet 2020**
Kingsrød Trading AS**Note 9 - Skattekostnad**

Årets skattekostnad fremkommer slik:	2020	2019	
Skatt på konsernbidrag	-485 089	0	
Endring i utsatt skatt/skattefordel	-1 209 797	20 926	
Skattekostnad resultat	-1 694 886	20 926	
Betalbar skatt i årets resultat	2020	2019	
Resultat før skatt	-8 313 879	60 015	
Permanente forskjeller - ikke fradragsberettigede kostnader	609 852	35 104	
Endring i midlertidige forskjeller	1 118 125	-738 655	
Mottatt konsernbidrag	2 204 949	0	
Skattepliktig inntekt (grunnlag for betalbar skatt i balansen)	-4 380 953	-643 536	
Betalbar skatt på årets resultat - 22%	0	0	
Spesifikasjon av grunnlag utsatt skatt	Endring	2020	2019
Varige driftsmidler	-26 904	641 601	668 505
Sum skatteøkende forskjeller (A)	-26 904	641 601	668 505
Kundefordringer	-143 633	-342 571	-198 938
Varelager	-947 589	-1 711 314	-763 725
Garantiansvar	0	-100 000	-100 000
Skattem. fremførbart underskudd	-4 380 954	-13 382 896	-9 001 942
Sum skattereduserende forskjeller (B)	-5 472 176	-15 536 781	-10 064 605
Grunnlag for utsatt skatt (A-B)	-5 499 080	-14 895 180	-9 396 100
Utsatt skatt/skattefordel (22%)	-1 209 797	-3 276 939	-2 067 142

Note 10 - Lønnskostnad, antall ansatte, godtgjørelser, OTP, lån til ansatte mm

Lønnskostnader består av følgende poster:

Lønnskostnader	2020	2019
Lønninger	3 518 428	3 588 063
Arbeidsgiveravgift	538 621	519 303
Pensjonskostnader	56 685	35 333
Andre ytelser	89 876	94 165
Sum	4 203 610	4 236 864
Antall årsverk sysselsatt	8	8

Det er utbetalt lønn og andre ytelser med kr 1 014 094 til daglig leder i 2020

Selskapet er pliktig til å ha tjenestepensjonsordning etter lov om obligatorisk tjenestepensjon
Selskapets pensjonsordninger tilfredsstiller kravene i denne lov.

Honorar til revisor er kostnadsført med kr 89 000 for revisjon og kr 33 000 for øvrig bistand.



Noter til regnskapet 2020
Kingsrød Trading AS

Note 11 - Hendelser etter balansedagen

Det er styrets oppfatning at Covid-19 har hatt en betydelig effekt på det avlagte regnskapet med avslutningsdato 31.12.2020. Omsetning og resultat i 1.halvår 2021 er også påvirket av tiltakene som følge av Covid-19.

Det er likevel styrets vurdering at det ikke er vesentlig usikkerhet om fortsatt drift. Videre mener styret at selskapet står tilstrekkelig godt nok rustet til å gjennomleve den situasjonen som nå er oppstått.



Kontantstrømpoppstilling

Kingsrød Trading AS

	2020	2019
Kontantstrømmer fra operasjonelle aktiviteter		
Resultat før skattekostnad	-8 313 879	60 015
Tap/ gevinst ved salg av eiendeler	453 443	0
Avskrivninger	245 707	232 906
Endring i varelager	2 634 516	-12 856 592
Endring i kundefordringer	-4 651 432	50 396
Endring i vareleverandørgjeld	-4 422 086	6 720 003
Endring i andre tidsavgrensingsposter	3 731 229	-1 929 272
Poster klassifisert som investerings- eller finansieringsaktiviteter	0	0
Effekt av valutakursendringer	0	0
Netto kontantstrøm fra operasjonelle aktiviteter	-10 322 502	-7 722 544
Kontantstrøm fra investeringsaktiviteter		
Innbetalinger ved salg av varige driftsmidler	0	960 700
Utbetalinger ved kjøp av varige driftsmidler	-325 648	-250 606
Innbetalinger på lånefordring konsern (korts./langs.)	15 600	2 093 618
Utbetalinger på andre lånefordringer (korts./langs.)	-999 524	-1 560 028
Innbetalinger ved salg av aksjer	1 096 628	0
Utbetalinger ved kjøp av aksjer	-53 500	0
Netto kontantstrøm fra investeringsaktiviteter	-266 444	1 243 684
Kontantstrømmer fra finansieringsaktiviteter		
Netto utbetaling kassekreditt	-1 131 615	-11 569 268
Innbetalinger gjeld konsernselskaper	6 682 342	3 509 884
Innbetalinger ved opptak av annen gjeld (korts./langs.)	5 000 000	2 509 391
Utbetalinger ved nedbetaling av annen gjeld (korts./langs.)	76 940	-8 000 000
Innbetalinger av egenkapital	0	8 000 000
Netto kontantstrømmer fra finansieringsaktiviteter	10 627 667	-5 549 993
Netto kontantstrøm for perioden	38 721	-12 028 853
Kontanter og kontantekvivalenter ved periodens begynnelse	204 183	12 233 036
Kontanter og kontantekvivalenter ved periodens slutt	242 904	204 183
Denne består av:		
Bankinnskudd m.v.	242 905	204 183



KINGSRØD TRADING AS
ERTEVEIEN 168
1892 DEGERNES

Org. Nr: NO 987 074 841 MVA
Tel: +4790931566
Fax: +4794775024

ÅRSBERETNING 2020 – KINGSRØD TRADING AS

Virksomhetens art

Virksomhetsområdet til Kingsrød Trading AS er kjøp og salg av varer og tjenester forbundet med transport og transportmidler, samt kjøp, salg og avl av hester. Selskapet er lokalisert i Degernes.

Fortsatt drift

I samsvar med regnskapslovens § 3-3 bekreftes det at forutsetningen om fortsatt drift er lagt til grunn ved utarbeidelsen av regnskapet.

Fremtidig utvikling

Styret forventer en stabil utvikling fremover etter at det er blitt gjort lettelse i tiltakene ifm. coronapandemien.

Redegjørelse for årsregnskapet

Kingsrød Trading AS hadde en omsetning på NOK 138,5 mill. og et resultat etter skatt på NOK -6,6 mill. Dette tilsvarer en omsetningsnedgang på 24,1 mill. og en resultatnedgang på 6,6 mill. sammenlignet med 2019. Hovedårsaken til resultatnedgangen er coronapandemien som har medført at stevner og salgsmesser har blitt avlyst.

Finansiell risiko

Overordnet om målsetting og strategi

Selskapet er eksponert for finansiell risiko på ulike områder, spesielt valutarisiko. Målsettingen er å avdempe den finansielle risiko i størst mulig grad. Selskapets nåværende strategi innbefatter en viss bruk av finansielle instrumenter, men dette vurderes løpende av styret.

Markedsrisiko

Selskapet er eksponert for endringer i valutakurser, spesielt EUR, da en vesentlig del av selskapets varekjøp er i utenlandsk valuta. Selskapet har periodevis inngått terminkontrakter og andre avtaler for å redusere selskapets valutarisiko og derigjennom den driftstilknnyttede markedsrisiko.

Selskapet er i noe grad eksponert mot endringer i rentenivået, da selskapets har noe rentebærende gjeld.

Kreditrisiko

Risiko for at motparter ikke har økonomisk evne til å oppfylle sine forpliktelser anses uforandret i forhold til 2019. Historisk sett har det vært lite tap på fordringer. Brutto kreditrisiko på balansedagen utgjør totalt kr 6,9 mill. som er noe høyere enn året før. Det er ikke inngått avtaler om motregning eller andre finansielle instrumenter som minimerer kreditrisikoen i selskapet.

Likviditetsrisiko

Selskapet vurderer likviditeten i selskapet som god, og det er ikke besluttet å innføre tiltak som endrer likviditetsrisikoen.



KINGSRØD TRADING AS
ERTEVEIEN 168
1892 DEGERNES

Org. Nr: NO 987 074 841 MVA
Tel: +4790931566
Fax: +4794775024

Arbeidsmiljø/likestilling

Arbeidsmiljøet anses som godt. Sykefraværet har vært ubetydelig i regnskapsåret. Det har ikke blitt rapportert om skader eller ulykker på arbeidsplassen. Selskapet har som mål å være en arbeidsplass der det råder full likestilling mellom kvinner og menn.

Selskapet har innarbeidet policy som tar sikte på at det ikke forekommer forskjellsbehandling grunnet kjønn. Av selskapets 8 ansatte er 5 kvinner.

Ytre miljø

Virksomhetens bransje medfører verken forurensning eller utslipp som kan være til skade for det ytre miljø.

Selskapet har for tiden ingen pågående forsknings- eller utviklingsaktiviteter.

Årsresultat og disponeringer


Styret foreslår følgende disponering av årsresultatet:


Overført til udekket tap:	<u>kr 6.618.993</u>
Totalt disponert:	<u>kr 6.618.993</u>

Selskapets frie egenkapital pr. 31.12.2020 var: kr 0

Styret mener at årsregnskapet gir et rettviseende bilde av Kingsrød Trading AS eiendeler og gjeld, finansielle stilling og resultat.

Degernes 31.08.2021


Dag Ove Kingsrød
Styrets leder/daglig leder


Roy Kingsrød
Styremedlem



Til generalforsamlingen i
Kingsrød Trading AS

Uavhengig revisors beretning

Uttalelse om revisjonen av årsregnskapet

Konklusjon

Vi har revidert Kingsrød Trading AS' årsregnskap som viser et underskudd på kr 6 618 993. Årsregnskapet består av balanse per 31. desember 2020, resultatregnskap og kontantstrømoppstilling for regnskapsåret avsluttet per denne datoen og noter til årsregnskapet, herunder et sammendrag av viktige regnskapsprinsipper.

Etter vår mening er det medfølgende årsregnskapet avgitt i samsvar med lov og forskrifter og gir et rettviseende bilde av selskapets finansielle stilling per 31. desember 2020, og av dets resultater og kontantstrømmer for regnskapsåret avsluttet per denne datoen i samsvar med regnskapslovens regler og god regnskapsskikk i Norge.

Grunnlag for konklusjonen

Vi har gjennomført revisjonen i samsvar med lov, forskrift og god revisjonsskikk i Norge, herunder de internasjonale revisjonsstandardene International Standards on Auditing (ISA-ene). Våre oppgaver og plikter i henhold til disse standardene er beskrevet i Revisors oppgaver og plikter ved revisjon av årsregnskapet. Vi er uavhengige av selskapet slik det kreves i lov og forskrift, og har overholdt våre øvrige etiske forpliktelser i samsvar med disse kravene. Etter vår oppfatning er innhentet revisjonsbevis tilstrekkelig og hensiktsmessig som grunnlag for vår konklusjon.

Øvrig informasjon

Ledelsen er ansvarlig for øvrig informasjon. Øvrig informasjon består av årsberetningen, men inkluderer ikke årsregnskapet og revisjonsberetningen.

Vår uttalelse om revisjonen av årsregnskapet dekker ikke øvrig informasjon, og vi attesterer ikke den øvrige informasjonen.

I forbindelse med revisjonen av årsregnskapet er det vår oppgave å lese øvrig informasjon med det formål å vurdere hvorvidt det foreligger vesentlig inkonsistens mellom øvrig informasjon og årsregnskapet, kunnskap vi har opparbeidet oss under revisjonen, eller hvorvidt den tilsynelatende inneholder vesentlig feilinformasjon.

Dersom vi konkluderer med at den øvrige informasjonen inneholder vesentlig feilinformasjon er vi pålagt å rapportere det. Vi har ingenting å rapportere i så henseende.



Revisorgruppen

Revisorgruppen Østfold DA
Hundskinnveien 98
N-1711 Sarpsborg

Tlf.: +47 69 13 98 88
Fax: +47 69 13 98 98

E-post:
sarpsborg@ostfold.rg.no

Foretaksregisteret
NO 979 180 934 MVA

www.rg.no

Partnere:
Kristen Grivi
Kay Åge Minge

Medlem av UHY International, en sammenstutning av uavhengige revisjons- og konsulentsekskaper



Statsautoriserte
revisorer



Styrets og daglig leders ansvar for årsregnskapet

Styret og daglig leder (ledelsen) er ansvarlig for å utarbeide årsregnskapet i samsvar med lov og forskrifter, herunder for at det gir et rettviseende bilde i samsvar med regnskapslovens regler og god regnskapsskikk i Norge. Ledelsen er også ansvarlig for slik internkontroll som den finner nødvendig for å kunne utarbeide et årsregnskap som ikke inneholder vesentlig feilinformasjon, verken som følge av misligheter eller utilsiktede feil.

Ved utarbeidelsen av årsregnskapet må ledelsen ta standpunkt til selskapets evne til fortsatt drift og opplyse om forhold av betydning for fortsatt drift. Forutsetningen om fortsatt drift skal legges til grunn for årsregnskapet så lenge det ikke er sannsynlig at virksomheten vil bli avvirket.

Revisors oppgaver og plikter ved revisjonen av årsregnskapet

Vårt mål med revisjonen er å oppnå betryggende sikkerhet for at årsregnskapet som helhet ikke inneholder vesentlig feilinformasjon, verken som følge av misligheter eller utilsiktede feil, og å avgi en revisjonsberetning som inneholder vår konklusjon. Betryggende sikkerhet er en høy grad av sikkerhet, men ingen garanti for at en revisjon utført i samsvar med lov, forskrift og god revisjonsskikk i Norge, herunder ISA-ene, alltid vil avdekke vesentlig feilinformasjon som eksisterer. Feilinformasjon kan oppstå som følge av misligheter eller utilsiktede feil. Feilinformasjon blir vurdert som vesentlig dersom den enkeltvis eller samlet med rimelighet kan forventes å påvirke økonomiske beslutninger som brukerne foretar basert på årsregnskapet.

For videre beskrivelse av revisors oppgaver og plikter vises det til:
<https://revisorforeningen.no/revisjonsberetninger>

Uttalelse om øvrige lovmessige krav

Konklusjon om årsberetningen

Basert på vår revisjon av årsregnskapet som beskrevet ovenfor, mener vi at opplysningene i årsberetningen om årsregnskapet, forutsetningen om fortsatt drift og forslaget til dekning av underskuddet er konsistente med årsregnskapet og i samsvar med lov og forskrifter.

Konklusjon om registrering og dokumentasjon

Basert på vår revisjon av årsregnskapet som beskrevet ovenfor, og kontrollhandlinger vi har funnet nødvendig i henhold til internasjonal standard for attestasjonsoppdrag (ISAE) 3000 «Attestasjonsoppdrag som ikke er revisjon eller forenklet revisorkontroll av historisk finansiell informasjon», mener vi at ledelsen har oppfylt sin plikt til å sørge for ordentlig og oversiktlig registrering og dokumentasjon av selskapets regnskapsopplysninger i samsvar med lov og god bokføringsskikk i Norge.

Sarpsborg, 31. august 2021
RevisorGruppen Østfold DA

Kay Åge Minge
Statsautorisert revisor