



ÅRSREGNSKAPET FOR REGNSKAPSÅRET 2022 - GENERELL INFORMASJON

Enheten

Organisasjonsnummer:	988 753 556
Organisasjonsform:	Aksjeselskap
Foretaksnavn:	DAX INVEST AS
Forretningsadresse:	Vækerøveien 191A 0751 OSLO

Regnskapsår

Årsregnskapets periode:	01.01.2022 - 31.12.2022
-------------------------	-------------------------

Konsern

Morselskap i konsern:	Ja
Konsernregnskap lagt ved:	Nei

Regnskapsregler

Regler for små foretak benyttet:	Ja
Benyttet ved utarbeidelsen av årsregnskapet til selskapet:	Regnskapslovens alminnelige regler

Årsregnskapet fastsatt av kompetent organ

Bekreftet av representant for selskapet:	Knut Magne Haaland
Dato for fastsettelse av årsregnskapet:	12.05.2023

Grunnlag for avgivelse

År 2022: Årsregnskapet er elektronisk innlevert
År 2021: Tall er hentet fra elektronisk innlevert årsregnskap fra 2022

Det er ikke krav til at årsregnskapet m.v. som sendes til Regnskapsregisteret er undertegnet. Kontrollen på at dette er utført ligger hos revisor/enhetens øverste organ. Sikkerheten ivaretas ved at innsender har rolle/rettighet for innsending av årsregnskapet via Altinn, og ved at det bekreftes at årsregnskapet er fastsatt av kompetent organ.

Brønnøysundregistrene, 25.06.2024



Resultatregnskap

Beløp i: NOK	Note	2022	2021
RESULTATREGNSKAP			
Inntekter			
Annen driftsinntekt		146 239	167 545
Sum inntekter		146 239	167 545
Kostnader			
Avskrivning av driftsmidler og immaterielle eiendeler	1	62 000	62 000
Annen driftskostnad	2	86 409	76 738
Sum kostnader		148 409	138 738
Driftsresultat		-2 171	28 808
Finansinntekter og finanskostnader			
Annen renteinntekt		18 237	4 088
Annen finansinntekt		16 139	2 067
Verdiøkning markedsbaserte omløpsmidler		17 491	45 639
Sum finansinntekter		51 867	51 794
Verdireduksjon markedsbaserte omløpsmidler		56 852	1 065
Annen rentekostnad		1	
Annen finanskostnad		6 607	3 144
Sum finanskostnader		63 459	4 209
Netto finans		-11 592	47 585
Ordinært resultat før skattekostnad	3	-13 763	76 393
Ordinært resultat etter skattekostnad		-13 763	76 393
Årsresultat		-13 763	76 393
Årsresultat etter minoritetsinteresser		-13 763	76 393
Totalresultat		-13 763	76 393
Overføringer og disponeringer			
Avsatt til annen egenkapital			76 393



Resultatregnskap

Beløp i: NOK	Note	2022	2021
Overført fra annen egenkapital		-13 763	
Sum overføringer og disponeringer		-13 763	76 393



Balanse

Beløp i: NOK	Note	2022	2021
BALANSE - EIENDELER			
Anleggsmidler			
Immaterielle eiendeler			
Varige driftsmidler			
Tomter, bygninger o.a. fast eiendom		3 300 000	3 300 000
Driftsløsøre, inventar o.a. utstyr		156 030	218 030
Sum varige driftsmidler	1	3 456 030	3 518 030
Finansielle anleggsmidler			
Investering i datterselskap	4	100 000	100 000
Investeringer i aksjer og andeler	5	317 768	347 586
Sum finansielle anleggsmidler		417 768	447 586
Sum anleggsmidler		3 873 798	3 965 616
Omløpsmidler			
Varer			
Fordringer			
Andre kortsiktige fordringer		29 670	30 985
Sum fordringer		29 670	30 985
Bankinnskudd, kontanter og lignende			
Bankinnskudd, kontanter o.l.		914 793	863 627
Sum bankinnskudd, kontanter og lignende		914 793	863 627
Sum omløpsmidler		944 463	894 612
SUM EIENDELER		4 818 261	4 860 228

BALANSE - EGENKAPITAL OG GJELD

Egenkapital

Innskutt egenkapital



Balanse

Beløp i: NOK	Note	2022	2021
Aksjekapital	6	100 000	100 000
Sum innskutt egenkapital		100 000	100 000
Opptjent egenkapital			
Annen egenkapital	7	3 076 465	3 090 228
Sum opptjent egenkapital		3 076 465	3 090 228
Sum egenkapital	8	3 176 465	3 190 228
Sum langsiktig gjeld		0	0
Kortsiktig gjeld			
Leverandørgjeld		1 796	
Kortsiktig konserngjeld	4	1 600 000	1 600 000
Annen kortsiktig gjeld		40 000	70 000
Sum kortsiktig gjeld		1 641 796	1 670 000
Sum gjeld		1 641 796	1 670 000
SUM EGENKAPITAL OG GJELD		4 818 261	4 860 228



Brønnøysundregistrene

ÅRSREGNSKAP FOR REGNSKAPSÅRET 2022 - GENERELL INFORMASJON

Journalnummer: 2023 405679

Enheten

Organisasjonsnummer: 988 753 556
Organisasjonsform: Aksjeselskap
Foretaksnavn: DAX INVEST AS
Forretningsadresse: Vækerøveien 191A
0751 OSLO

Regnskapsår

Årsregnskapets periode: 01.01.2022 - 31.12.2022

Konsern

Morselskap i konsern: Ja
Konsernregnskap lagt ved: Nei

Regnskapsregler

Regler for små foretak benyttet: Ja
Benyttet ved utarbeidelsen av
årsregnskapet til selskapet: Regnskapslovens alminnelige regler

Årsregnskapet fastsatt av kompetent organ

Bekreftet av representant for selskapet: Knut Magne Haaland
Dato for fastsettelse av årsregnskapet: 12.05.2023

Revisjon

Selskapet har besluttet at årsregnskapet
ikke skal revideres: Ja
Årsregnskapet er utarbeidet av ekstern
autorisert regnskapsfører: Ja
Ekstern autorisert regnskapsfører har i
løpet av regnskapsåret bistått ved den
løpende regnskapsføringen eller utført
andre tjenester for selskapet enn å
utarbeide årsregnskapet: Ja

Grunnlag for avgivelse

År 2022: Årsregnskap er elektronisk innlevert.
År 2021: Tall er hentet fra elektronisk innlevert årsregnskap fra 2022.

Det er ikke krav til at årsregnskapet m.v. som sendes til Regnskapsregisteret er undertegnet. Kontrollen på at dette er utført ligger hos revisor/enhetens øverste organ. Sikkerheten ivaretas ved at innsender har rolle/rettighet for innsending av årsregnskapet via Altinn, og ved at det bekreftes at årsregnskapet er fastsatt av kompetent organ.

Brønnøysundregistrene, 15.05.2023

Brønnøysundregistrene
Postadresse: Postboks 900, 8910 Brønnøysund
Telefon: 75 00 75 00
E-post: firmapost@brreg.no Internett: www.brreg.no
Organisasjonsnummer: 974 760 673



Organisasjonsnr: 988 753 556
DAX INVEST AS

RESULTATREGNSKAP

Beløp i: NOK	Note	2022	2021
RESULTATREGNSKAP			
Inntekter			
Annen driftsinntekt		146 239	167 545
Sum inntekter		146 239	167 545
Kostnader			
Avskrivning av driftsmidler og immaterielle eiendeler			
	1	62 000	62 000
Annen driftskostnad	2	86 409	76 738
Sum kostnader		148 409	138 738
Driftsresultat		-2 171	28 808
Finansinntekter og finanskostnader			
Annen renteinntekt		18 237	4 088
Annen finansinntekt		16 139	2 067
Verdiøkning markedsbaserte omløpsmidler		17 491	45 639
Sum finansinntekter		51 867	51 794
Verdireduksjon markedsbaserte omløpsmidler		56 852	1 065
Annen rentekostnad	1		
Annen finanskostnad		6 607	3 144
Sum finanskostnader		63 459	4 209
Netto finans		-11 592	47 585
Ordinært resultat før skattekostnad	3	-13 763	76 393
Ordinært resultat etter skattekostnad		-13 763	76 393
Årsresultat		-13 763	76 393
Årsresultat etter minoritetsinteresser		-13 763	76 393
Totalresultat		-13 763	76 393
Overføringer og disponeringer			
Avsatt til annen egenkapital			
			76 393
Overført fra annen egenkapital		-13 763	
Sum overføringer og disponeringer		-13 763	76 393





Annen egenkapital	7	3 076 465	3 090 228
Sum opptjent egenkapital		3 076 465	3 090 228
Sum egenkapital	8	3 176 465	3 190 228
Sum langsiktig gjeld		0	0
Kortsiktig gjeld			
Leverandørgjeld		1 796	
Kortsiktig konserngjeld	4	1 600 000	1 600 000
Annen kortsiktig gjeld		40 000	70 000
Sum kortsiktig gjeld		1 641 796	1 670 000
Sum gjeld		1 641 796	1 670 000
SUM EGENKAPITAL OG GJELD		4 818 261	4 860 228



Organisasjonsnr: 988 753 556
DAX INVEST AS

NOTEOPPLYSNINGER - SELSKAP - alle poster oppgitt i hele tall

Note

1

Antall årsverk i regnskapsåret
0.00

Sum Beløp

Balanseført verdi 31.12. Varige driftsmidler Immaterielle eiend.

Konsernregnskap

Morselskapet sitt navn

Forretningskontor for morselskapet

Begrunnelse for at datterselskap er utelatt fra konsolideringen

Samlet beløp - tilknyttet selskap Årets Fjorårets

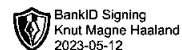
Samlet beløp - foretak i samme konsern Årets Fjorårets

Samlet beløp - foretak i samme konsern Årets Fjorårets

Samlet beløp - felles kontrollert virksomhet Årets Fjorårets

Pantstillelse Beløp

Beholdning av egne aksjer Antall Pålydende Andel av aksjek.

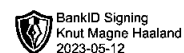


Årsregnskap 2022

Dax Invest AS

Resultatregnskap
Balanse
Noter til regnskapet

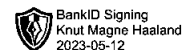
Org.nr.: 988 753 556



Resultatregnskap

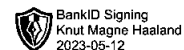
Dax Invest AS

Driftsinntekter og driftskostnader	Note	2022	2021
Annen driftsinntekt		146 239	167 545
Sum driftsinntekter		146 239	167 545
Avskrivning av driftsmidler og immaterielle eiendeler	1	62 000	62 000
Annen driftskostnad	2	86 409	76 738
Sum driftskostnader		148 409	138 738
Driftsresultat		-2 171	28 808
Finansinntekter og finanskostnader			
Annen renteinntekt		18 237	4 088
Annen finansinntekt		16 139	2 067
Verdiøkning markedsbaserte omløpsmidler		17 491	45 639
Verdireduksjon markedsbaserte omløpsmidler		56 852	1 065
Annen rentekostnad		1	0
Annen finanskostnad		6 607	3 144
Resultat av finansposter		-11 592	47 585
Resultat før skattekostnad	3	-13 763	76 393
Resultat		-13 763	76 393
Årsresultat		-13 763	76 393
Overføringer			
Avsatt til annen egenkapital		0	76 393
Overført fra annen egenkapital		13 763	0
Sum overføringer		-13 763	76 393



Balanse Dax Invest AS

Eiendeler	Note	2022	2021
Anleggsmidler			
Varige driftsmidler			
Tomter, bygninger o.a. fast eiendom		3 300 000	3 300 000
Driftsløsøre, inventar o.a. utstyr		156 030	218 030
Sum varige driftsmidler	1	3 456 030	3 518 030
Finansielle anleggsmidler			
Investeringer i datterselskap	4	100 000	100 000
Investeringer i aksjer og andeler	5	317 768	347 586
Sum finansielle anleggsmidler		417 768	447 586
Sum anleggsmidler		3 873 798	3 965 616
Omløpsmidler			
Fordringer			
Andre kortsiktige fordringer		29 670	30 985
Sum fordringer		29 670	30 985
Bankinnskudd, kontanter o.l.		914 793	863 627
Sum omløpsmidler		944 463	894 612
Sum eiendeler		4 818 261	4 860 228



Balanse Dax Invest AS

Egenkapital og gjeld	Note	2022	2021
Egenkapital			
Innskutt egenkapital			
Aksjekapital	6	100 000	100 000
Sum innskutt egenkapital		100 000	100 000
Opptjent egenkapital			
Annen egenkapital	7	3 076 465	3 090 228
Sum opptjent egenkapital		3 076 465	3 090 228
Sum egenkapital	8	3 176 465	3 190 228
Gjeld			
Kortsiktig gjeld			
Leverandørgjeld		1 796	0
Konserngjeld	4	1 600 000	1 600 000
Annen kortsiktig gjeld		40 000	70 000
Sum kortsiktig gjeld		1 641 796	1 670 000
Sum gjeld		1 641 796	1 670 000
Sum egenkapital og gjeld		4 818 261	4 860 228

Oslo, 12.05.2023
Styret i Dax Invest AS

Knut Magne Haaland
styreleder/daglig leder



Regnskapsprinsipper

Årsregnskapet er satt opp i samsvar med regnskapsloven og NRS 8 - God regnskapsskikk for små foretak.

Driftsinntekter

Inntektsføring ved salg av varer skjer på leveringstidspunktet. Tjenester inntektsføres etter hvert som de leveres.

Skatt

Skattekostnaden i resultatregnskapet omfatter både periodens betalbare skatt og endring i utsatt skatt. Utsatt skatt er beregnet med 22 % på grunnlag av de midlertidige forskjeller som eksisterer mellom regnskapsmessige og skattemessige verdier, samt ligningsmessig underskudd til fremføring ved utgangen av regnskapsåret. Skatteøkende og skattereduserende midlertidige forskjeller som reverserer eller kan reverseres i samme periode er utlignet og nettoført.

Klassifisering og vurdering av anleggsmidler

Anleggsmidler omfatter eiendeler bestemt til varig eie og bruk. Anleggsmidler er vurdert til anskaffelseskost. Varige driftsmidler balanseføres og avskrives over driftsmidlets økonomiske levetid. Avskrivningsperioden for fast eiendom anskaffet etter 2009 er dekomponert i en del som gjelder råbygget og en del som gjelder faste tekniske installasjoner. Varige driftsmidler nedskrives til gjenvinnbart beløp ved verdifall som forventes ikke å være forbigående. Gjenvinnbart beløp er det høyeste av netto salgsverdi og verdi i bruk. Verdi i bruk er nåverdi av fremtidige kontantstrømmer knyttet til eiendelen. Nedskrivningen reverseres når grunnlaget for nedskrivningen ikke lenger er til stede.

Klassifisering og vurdering av omløpsmidler

Omløpsmidler og kortsiktig gjeld omfatter normalt poster som forfaller til betaling innen ett år etter balansedagen, samt poster som knytter seg til varekretsløpet. Omløpsmidler vurderes til laveste verdi av anskaffelseskost og virkelig verdi.

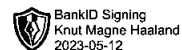
Aksjer i datterselskap

Datterselskap vurderes etter kostmetoden i selskapsregnskapet. Investeringen er vurdert til anskaffelseskost for aksjene med mindre nedskrivning har vært nødvendig. Det er foretatt nedskrivning til virkelig verdi når verdifall skyldes årsaker som ikke kan forventes å være forbigående og det må anses nødvendig etter god regnskapsskikk. Nedskrivninger er reversert når grunnlaget for nedskrivning ikke lenger er til stede.

Utbytte, konsernbidrag og andre utdelinger fra datterselskap er inntektsført samme år som det er avsatt i givers regnskap. Overstiger utbytte / konsernbidraget andelen av opptjent resultat etter anskaffelsestidspunktet, representerer den overskytende del tilbakebetaling av investert kapital, og utdelingene er fratrukket investeringens verdi i balansen til morselskapet.

Fordringer

Kundefordringer og andre fordringer oppføres til pålydende etter fradrag for avsetning til forventet tap. Avsetning til tap gjøres på grunnlag av en individuell vurdering av de enkelte fordringene.



Note 1 Varige driftsmidler

	Tomter, bygninger o.a. fast eiendom	Kunst	Driftsløsøre, inventar o.a. utstyr	Totalt
Anskaffelseskost 01.01.2022	3 300 000	32 030	310 000	3 642 030
Anskaffelseskost 31.12.2022	3 300 000	32 030	310 000	3 642 030
Akkumulerte avskrivninger 31.12	0	0	186 000	186 000
Bokført verdi 31.12.2022	3 300 000	32 030	124 000	3 456 030
Årets avskrivninger	0	0	62 000	62 000
Akk. av- og nedskrivninger 31.12.2022	0	0	62 000	62 000
Økonomisk levetid	Ingen avskrivnin	Ingen avskrivnin	5 år	

Note 2 Lønnskostnader

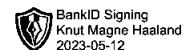
Dax Invest AS har ikke hatt ansatte i 2022 og det foreligger heller ingen slike forpliktelser.

Note 3 Skatt

Årets skattekostnad	2022	2021
Resultatført skatt på ordinært resultat:		
Betalbar skatt	0	0
Endring i utsatt skattefordel	0	0
Skattekostnad ordinært resultat	0	0
Skattepliktig inntekt:		
Resultat før skatt	-13 763	76 393
Permanente forskjeller	29 563	-43 739
Endring i midlertidige forskjeller	22 320	12 400
Anvendelse av fremførbart underskudd	-38 120	-45 053
Skattepliktig inntekt	0	0
Betalbar skatt i balansen:		
Betalbar skatt på årets resultat	0	0
Sum betalbar skatt i balansen	0	0

Skatteeffekten av midlertidige forskjeller og underskudd til fremføring som har gitt opphav til utsatt skatt og utsatte skattefordeler, spesifisert på typer av midlertidige forskjeller

	2022	2021	Endring
Varige driftsmidler	-34 720	-12 400	22 320
Sum	-34 720	-12 400	22 320



Akkumulert fremførbart underskudd	-101 800	-139 920	-38 120
Inngår ikke i beregningen av utsatt skatt	136 520	152 320	15 800
Utsatt skattefordel (22 %)	0	0	0

I henhold til God regnskapsskikk for små foretak balanseføres ikke utsatt skattefordel.

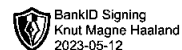
Note 4 Datterselskap, TS og FKV

	Kontor- kommune	Eier- andel	Kostpris	Balanseført verdi	Egenkapital	Resultat
DS/FKV/TS						
Arkitektkontoret Haaland AS	OSLO	100,0 %	100 000	100 000	3 282 353	243 913
Sum			100 000	100 000	3 282 353	243 913

Selskapet har en gjeld til Arkitektkontoret Haaland AS på kr. 1 600 000. Gjelden er ikke renteberegnet.

Note 5 Langsiktige verdipapirer

	Anskaffelses kost	Balanseført verdi	Markeds verdi
Anleggsmidler			
BLACK ROCK WORLD ENEGY FUND	22 000	22 304	22 304
DNB GLOBAL INDEKS	50 000	57 572	57 572
DNB TEKNOLOGI	79 288	74 459	74 459
DNB USA INDEKS	50 000	58 605	58 605
Nordnet Indeksfond Norge	85 419	86 430	86 430
Vontobel Find Commodity B USA	22 000	18 399	18 399
Sum	308 707	317 768	317 768
Sum verdipapirer	308 707	317 768	317 768



Note 6 Aksjonærer

Aksjekapitalen i Dax Invest AS pr. 31.12 består av:

	Antall	Pålydende	Bokført
Ordinære aksjer	100	1 000,0	100 000
Sum	100		100 000

Eierstruktur

De største aksjonærene i % pr. 31.12 var:

	Ordinære	Eierandel	Stemmeandel
Knut Magne Haaland	52	52,0	52,0
Axel Lindebjerg Haaland	24	24,0	24,0
Daniel Lindebjerg Wegner	24	24,0	24,0
Totalt antall aksjer	100	100,0	100,0

Aksjer og opsjoner eiet av medlemmer i styret og daglig leder:

Navn	Verv	Ordinære
Knut Magne Haaland	styreleder/daglig leder	52
Totalt antall aksjer		52

Note 7 Fortsatt drift

Resultatet for 2022 viser et underskudd på kr. 13 763 etter skatt, mot et underskudd på kr. 76 393 i 2021. Soliditeten og likviditeten er fortsatt god og det er ikke noe som indikerer at driften ikke kan fortsette.

Styret vurderer at forutsetningene for fortsatt drift er til stede og legger det til grunn for sin virksomhet.

Note 8 Egenkapital

	Aksjekapital	Annen egenkapital	Sum egenkapital
Pr. 31.12.2021	100 000	3 090 228	3 190 228
Pr 01.01.2022	100 000	3 090 228	3 190 228
Årets resultat		-13 763	-13 763
Pr 31.12.2022	100 000	3 076 465	3 176 465