



ÅRSREGNSKAPET FOR REGNSKAPSÅRET 2018 - GENERELL INFORMASJON

Enheten

Organisasjonsnummer: 963 048 386
Organisasjonsform: Aksjeselskap
Foretaksnavn: OLSTAD REVISJON AS
Forretningsadresse: C. Sundts gate 39
5004 BERGEN

Regnskapsår

Årsregnskapets periode: 01.01.2018 - 31.12.2018

Konsern

Morselskap i konsern: Nei

Regnskapsregler

Regler for små foretak benyttet: Ja
Benyttet ved utarbeidelsen av årsregnskapet til selskapet: Regnskapslovens alminnelige regler

Årsregnskapet fastsatt av kompetent organ

Bekreftet av representant for selskapet: Knut Ivar Buck Bråthen
Dato for fastsettelse av årsregnskapet: 26.06.2019

Grunnlag for avgivelse

År 2018: Årsregnskapet er elektronisk innlevert
År 2017: Tall er hentet fra elektronisk innlevert årsregnskap fra 2018

Det er ikke krav til at årsregnskapet m.v. som sendes til Regnskapsregisteret er undertegnet. Kontrollen på at dette er utført ligger hos revisor/enhetens øverste organ. Sikkerheten ivaretas ved at innsender har rolle/rettighet for innsending av årsregnskapet via Altinn, og ved at det bekreftes at årsregnskapet er fastsatt av kompetent organ.

Brønnøysundregistrene, 29.04.2021



Resultatregnskap

Beløp i: NOK	Note	2018	2017
RESULTATREGNSKAP			
Inntekter			
Salgsinntekt		25 564 238	24 481 498
Sum inntekter		25 564 238	24 481 498
Kostnader			
Lønnskostnad	3	19 706 693	17 219 691
Avskrivning på varige driftsmidler og immaterielle eiendeler	5	430 025	371 525
Annen driftskostnad	3	4 473 104	3 814 647
Sum kostnader		24 609 822	21 405 863
Driftsresultat		954 416	3 075 634
Finansinntekter og finanskostnader			
Annen renteinntekt		17 164	1 458
Sum finansinntekter		17 164	1 458
Annen rentekostnad		39 236	38 313
Sum finanskostnader		39 236	38 313
Netto finans		-22 072	-36 855
Ordinært resultat før skattekostnad		932 344	3 038 779
Skattekostnad på ordinært resultat	7	223 155	737 468
Ordinært resultat etter skattekostnad		709 189	2 301 311
Årsresultat		709 189	2 301 311
Årsresultat etter minoritetsinteresser		709 189	2 301 311
Totalresultat		709 189	2 301 311
Overføringer og disponeringer			
Utbytte		400 000	1 080 000
Overføringer til/fra annen egenkapital		309 189	1 221 311
Sum overføringer og disponeringer		709 189	2 301 311



Resultatregnskap

Beløp i: NOK	Note	2018	2017
---------------------	-------------	-------------	-------------



Balanse

Beløp i: NOK	Note	2018	2017
BALANSE - EIENDELER			
Anleggsmidler			
Immaterielle eiendeler			
Forskning og utvikling	5	126 145	88 640
Utsatt skattefordel	7	45 142	
Goodwill	5	319 400	667 425
Sum immaterielle eiendeler		490 687	756 065
Varige driftsmidler			
Driftsløsøre, inventar, verktøy, kontormaskiner og lignende	5, 6	681 845	303 469
Sum varige driftsmidler		681 845	303 469
Finansielle anleggsmidler			
Lån til foretak i samme konsern	1		
Sum anleggsmidler		1 172 532	1 059 534
Omløpsmidler			
Varer			
Fordringer			
Kundefordringer	1, 6	5 652 640	5 973 018
Andre fordringer	1	488 714	431 596
Sum fordringer		6 141 354	6 404 614
Bankinnskudd, kontanter og lignende			
Bankinnskudd, kontanter og lignende	4	1 477 545	1 669 368
Sum bankinnskudd, kontanter og lignende		1 477 545	1 669 368
Sum omløpsmidler		7 618 899	8 073 982
SUM EIENDELER		8 791 431	9 133 516

BALANSE - EGENKAPITAL OG GJELD



Balanse

Beløp i: NOK	Note	2018	2017
Egenkapital			
Innskutt egenkapital			
Selskapskapital	2, 8	225 000	220 000
Beholdning av egne aksjer	8	-26 000	-16 000
Sum innskutt egenkapital		199 000	204 000
Opptjent egenkapital			
Annen egenkapital	8	1 061 500	1 490 783
Sum opptjent egenkapital		1 061 500	1 490 783
Sum egenkapital		1 260 500	1 694 783
Gjeld			
Langsiktig gjeld			
Utsatt skatt	7		11 829
Sum avsetninger for forpliktelser			11 829
Annen langsiktig gjeld			
Gjeld til kredittinstitusjoner	6		
Øvrig langsiktig gjeld	3	1 007 538	920 984
Sum annen langsiktig gjeld		1 007 538	920 984
Sum langsiktig gjeld		1 007 538	932 813
Kortsiktig gjeld			
Gjeld til kredittinstitusjoner	6		
Leverandørgjeld		322 456	225 158
Betalbar skatt	7	280 126	809 621
Skyldige offentlige avgifter		2 649 496	2 171 968
Utbytte		400 000	1 080 000
Annen kortsiktig gjeld		2 871 315	2 219 174
Sum kortsiktig gjeld		6 523 393	6 505 920
Sum gjeld		7 530 931	7 438 734
SUM EGENKAPITAL OG GJELD		8 791 431	9 133 516



Årsregnskap 2018

Olstad AS

Resultatregnskap
Balanse

Org.nr.: 963 048 386

**Balanse**

Olstad AS

Eiendeler	Note	2018	2017
Anleggsmidler			
Immaterielle eiendeler			
Nettside	5	126 145	88 640
Utsatt skattefordel	7	45 142	0
Goodwill	5	319 400	667 425
Sum immaterielle eiendeler		490 687	756 065
Varige driftsmidler			
Ombygging leide lokaler, inventar	5, 6	681 845	303 469
Sum varige driftsmidler		681 845	303 469
Finansielle anleggsmidler			
Sum anleggsmidler		1 172 532	1 059 534
Omløpsmidler			
Fordringer			
Kundefordringer	1, 6	5 652 640	5 973 018
Andre kortsiktige fordringer	1	488 714	431 596
Sum fordringer		6 141 354	6 404 614
Bankinnskudd	4	1 477 545	1 669 368
Sum omløpsmidler		7 618 899	8 073 982
Sum eiendeler		8 791 431	9 133 516

**Balanse**

Olstad AS

	Note	2018	2017
Egenkapital og gjeld			
Innskutt egenkapital			
Aksjekapital	2, 8	225 000	220 000
Egne aksjer	8	-26 000	-16 000
Sum innskutt egenkapital		199 000	204 000
Opptjent egenkapital			
Annen egenkapital	8	1 061 500	1 490 783
Sum opptjent egenkapital		1 061 500	1 490 783
Sum egenkapital		1 260 500	1 694 783
Gjeld			
Avsetning for forpliktelser			
Utsatt skatt	7	0	11 829
Sum avsetning for forpliktelser		0	11 829
Annen langsiktig gjeld			
Annen langsiktig gjeld		0	54 430
Lån fra aksjonærer	3	1 007 538	866 554
Sum annen langsiktig gjeld		1 007 538	920 984
Kortsiktig gjeld			
Leverandørgjeld		322 456	225 158
Betalbar skatt	7	280 126	809 621
Skyldig offentlige avgifter		2 649 496	2 171 968
Skyldige feriepenger og lønn		2 305 215	2 131 923
Utbytte		400 000	1 080 000
Annen kortsiktig gjeld		566 100	87 251
Sum kortsiktig gjeld		6 523 393	6 505 920
Sum gjeld		7 530 931	7 438 734
Sum egenkapital og gjeld		8 791 431	9 133 516



Resultatregnskap

Olstad AS


Driftsinntekter og driftskostnader	Note	2018	2017
Honorarinntekter		25 564 238	24 481 498
Sum driftsinntekter		25 564 238	24 481 498
Lønnskostnad	3	19 706 693	17 219 691
Avskrivninger	5	430 025	371 525
Annen driftskostnad	3	4 473 104	3 814 647
Sum driftskostnader		24 609 822	21 405 863
Driftsresultat		954 416	3 075 634
Finansinntekter og finanskostnader			
Renteinntekter		17 164	1 458
Rentekostnader		39 236	38 313
Resultat av finansposter		-22 072	-36 855
Ordinært resultat før skattekostnad		932 344	3 038 779
Skattekostnad på ordinært resultat	7	223 155	737 468
Årsresultat		709 189	2 301 311
Årsresultat		709 189	2 301 311
Overføringer			
Avsatt til utbytte		400 000	1 080 000
Avsatt til annen egenkapital		309 189	1 221 311
Sum overføringer		709 189	2 301 311




Balanse

Olstad AS


Bergen, 03.04.2019
Styret i Olstad AS



Knut Ivar Buck Bråthen
styreleder/daglig leder



Geir Inge Tonheim
styremedlem



Sivert Branstveit Smedsvig
styremedlem



Svein-Egil Rydland
styremedlem



OLSTAD AS

Noter til regnskapet 2018

NOTE 1 - REGNSKAPSPRINSIPPER

Årsregnskapet er satt opp i samsvar med regnskapsloven og god regnskapsskikk for små foretak.

Honorarinntekter inntektsføres når de er opptjent.

Kostnader blir regnskapsført etter sammenstillingsprinsippet, dvs at kostnader blir regnskapsført i samme periode som tilhørende honorarinntekter blir inntektsført.

Omløpsmidler og kortsiktig gjeld omfatter normalt poster som forfaller til betaling innen ett år etter balansedagen. Øvrige eiendele klassifiseres som anleggsmidler.

Kundefordringer er vurdert til pålydende, og redusert med avsetning til forventet tap. Posten inneholder også ikke-fakturert arbeid. Andre fordringer er vurdert til pålydende.

Skatter kostnadsføres når de påløper, det vil si at skattekostnaden er knyttet til det regnskapsmessige resultat før skatt. Skattekostnaden består av betalbar skatt og endring i utsatt skatt.

NOTE 2 - AKSJEKAPITAL OG AKSJONÆRINFORMASJON

Eierstruktur

Aksjonærene pr 31.12. var:	A-aksjer	B-aksjer	C-aksjer	Pålydende	Sum
Jan Olstad	0	17	0	1 000	17 000
Atle Mongstad	24	17	1	1 000	42 000
Lemmus AS (Ola T. Gimnes)	24	17	1	1 000	42 000
Tonheim Invest AS (Geir-Inge Tonheim)	24	14	1	1 000	39 000
Bucken Invest AS (Knut Ivar Buck Brønstad)	24	9	1	1 000	34 000
Smedsvig Invest AS (Sivert Smedsvig)	24	0	1	1 000	25 000
Egne aksjer	0	26	0	1 000	26 000
Sum	120	100	5		225 000

C-aksjer eies personlig av aksjonærene.

NOTE 3 - LØNNSKOSTNAD, ANTALL ANSATTE, GODTGJØRELSE ETC.

Lønnskostnader	2018	2017
Lønn og feriepenger	15 357 807	14 017 732
Innleid arbeidskraft	490 362	375 750
Refundert lønn	-862 972	-632 178
Arbeidsgiveravgift	2 186 803	2 014 230
Obligatorisk tjenestepensjon	525 234	493 693
Møter og kurs	527 065	490 802
Andre personalkostnader	1 526 499	459 662
Sum	19 750 798	17 219 691

Gjennomsnittlig antall ansatte	21	19
--------------------------------	----	----



OLSTAD AS

Noter til regnskapet 2018

Ytelser til ledende personer - daglig leder	2018	2017
Lønn	1 450 960	1 457 530
Obligatorisk tjenstepensjon	39 182	37 950
Andre ytelser	23 341	21 264
Sum	1 513 483	1 516 744

Honorar til revisor	2018	2017
Revisjonshonorar	24 500	21 000
Konsulentbistand	0	0
Sum	24 500	21 000

Mellomværende og transaksjoner med aksjonærer	2018	2017
Kjøp av varer og tjenester	0	0
Annen langsiktig gjeld	1 007 538	866 554

Lån fra selskapets aksjonærer er renteberegnet med 3%. Selskapet har ikke stilt sikkerhet for lånene.

NOTE 4 - BANKINNSKUDD

Følgende av selskapets bankinnskudd er bundne midler:	2018	2017
Skattetrekkkonto	908 278	747 589

NOTE 5 - ANLEGGSMIDLER

	Goodwill	Nettside	Ombygging leide lokaler, inventar	Sum
Anskaffelseskost pr. 01.01.	3 590 125	88 640	1 226 377	4 905 142
Tilgang i året	0	65 505	432 376	497 881
Anskaffelseskost pr. 31.12.	3 590 125	154 145	1 658 753	5 403 023
Akkumulerte avskrivninger pr 31.12	3 270 725	28 000	1 143 377	4 442 102
Bokført verdi	319 400	126 145	515 376	960 921
Årets avskrivninger	348 025	28 000	54 000	430 025
Levetid	5 år	5 år	5-10 år	---
Avskrivningsplan	20 %	20 %	Linær	---

Det er aktivert kunst (malerier) med kr. 166.469,-. Kunst er ikke avskrevet.

NOTE 6 - PANTSTILLELSER

Følgende av selskapets eiendeler er stillet som sikkerhet for gjeld:	2018	2017
Driftsløsøre, inventar m.m.	681 845	303 469
Kundefordringer	5 652 640	5 973 018
Sikkerhet er gitt for følgende gjeldsposter:	2018	2017
Kassekreditt	0	0
Sum	0	0

Limit på kassekreditt er kr 1.000.000,-. Pålydende pantobligasjon er kr 6.000.000,-.



OLSTAD AS

Noter til regnskapet 2018

NOTE 7 - SKATTER

Årets skattekostnad fremkommer slik:	2018	2017	
Betalbar skatt	280 126	809 621	
Endring i utsatt skatt	-56 971	-72 153	
Årets skattekostnad	223 155	737 468	
Betalbar skatt i årets skattekostnad fremkommer slik:	2018	2017	
Ordinært resultat før skattekostnad	932 344	3 038 779	
Andre permanente forskjeller	28 973	32 245	
Endring midlertidige forskjeller	256 621	239 402	
Grunnlag betalbar skatt	1 217 938	3 310 426	
Betalbar skatt (23%) på årets resultat	280 126	809 621	
Spesifikasjon av midlertidige forskjeller:	31.12.2018	31.12.2017	Endring
Anleggsmidler	-182 023	-30 981	151 042
Gevinst- og tapskonto	133 201	166 502	33 301
Kundefordringer	-156 369	-84 091	72 278
Sum	-205 191	51 430	256 621
Netto utsatt skatt/skattefordel 22% / 23%	-45 142	11 829	-56 971

NOTE 8 - EGENKAPITAL

	Aksjekapital	Egne aksjer	Annen egenkapital	Sum
Pr. 01.01.2018	220 000	-16 000	1 492 311	1 696 311
Avsatt til utbytte			-400 000	-400 000
Kjøp av egne aksjer		-10 000	-740 000	-750 000
Nyemisjon	5 000			5 000
Årets resultat			709 189	709 189
Pr. 31.12.2018	225 000	-26 000	1 061 500	1 260 500



Steinbakk Revisjon AS
Conrad Mohrs veg 9A
5068 Bergen

NO 994 671 510 MVA

Medlem av Den norske Revisorforening

Til generalforsamlingen i Olstad AS

Uavhengig revisors beretning

Uttalelse om revisjonen av årsregnskapet

Konklusjon

Vi har revidert årsregnskapet til Olstad AS som viser et overskudd på NOK 709 189. Årsregnskapet består av balanse per 31. desember 2018, resultatregnskap og noter til årsregnskapet, herunder et sammendrag av viktige regnskapsprinsipper.

Etter vår mening er det medfølgende årsregnskapet avgitt i samsvar med lov og forskrifter og gir et rettviseende bilde av selskapets finansielle stilling per 31. desember 2018, og av dets resultater for regnskapsåret avsluttet per denne datoen i samsvar med regnskapslovens regler og god regnskapsskikk i Norge.

Grunnlag for konklusjonen

Vi har gjennomført revisjonen i samsvar med lov, forskrift og god revisjonsskikk i Norge, herunder de internasjonale revisjonsstandardene (ISA-ene). Våre oppgaver og plikter i henhold til disse standardene er beskrevet i Revisors oppgaver og plikter ved revisjon av årsregnskapet. Vi er uavhengige av selskapet slik det kreves i lov og forskrift, og har overholdt våre øvrige etiske forpliktelser i samsvar med disse kravene. Etter vår oppfatning er innhentet revisjonsbevis tilstrekkelig og hensiktsmessig som grunnlag for vår konklusjon.

Styrets og daglig leders ansvar for årsregnskapet

Styret og daglig leder er ansvarlig for å utarbeide årsregnskapet i samsvar med lov og forskrifter, herunder for at det gir et rettviseende bilde i samsvar med regnskapslovens regler og god regnskapsskikk i Norge. Ledelsen er også ansvarlig for slik intern kontroll som den finner nødvendig for å kunne utarbeide et årsregnskap som ikke inneholder vesentlig feilinformasjon, verken som følge av misligheter eller utilsiktede feil.

Ved utarbeidelsen av årsregnskapet må ledelsen ta standpunkt til selskapets evne til fortsatt drift og opplyse om forhold av betydning for fortsatt drift. Forutsetningen om fortsatt drift skal legges til grunn for årsregnskapet så lenge det ikke er sannsynlig at virksomheten vil bli avviklet.

Revisors oppgaver og plikter ved revisjonen av årsregnskapet

Vårt mål er å oppnå betryggende sikkerhet for at årsregnskapet som helhet ikke inneholder vesentlig feilinformasjon, verken som følge av misligheter eller utilsiktede feil, og å avgjøre en revisjonsberetning som inneholder vår konklusjon. Betyggende sikkerhet er en høy grad av sikkerhet, men ingen garanti for at en revisjon utført i samsvar med lov, forskrift og god revisjonsskikk i Norge, herunder ISA-ene, alltid vil avdekke vesentlig feilinformasjon som eksisterer. Feilinformasjon kan oppstå som følge av misligheter eller utilsiktede feil. Feilinformasjon blir vurdert som vesentlig dersom den enkeltvis eller samlet med rimelighet kan forventes å påvirke økonomiske beslutninger som brukerne foretar basert på årsregnskapet.

Det henvises til <https://revisorforeningen.no/revisjonsberetninger> som inneholder en beskrivelse av revisors oppgaver og plikter.



Uttalelse om øvrige lovmessige krav

Konklusjon om registrering og dokumentasjon

Basert på vår revisjon av årsregnskapet som beskrevet ovenfor, og kontrollhandlinger vi har funnet nødvendig i henhold til internasjonal standard for attestasjonsoppdrag (ISAE) 3000 «Attestasjonsoppdrag som ikke er revisjon eller forenklet revisorkontroll av historisk finansiell informasjon», mener vi at ledelsen har oppfylt sin plikt til å sørge for ordentlig og oversiktlig registrering og dokumentasjon av selskapets regnskapsopplysninger i samsvar med lov og god bokførings-skikk i Norge.

Bergen, 16. mai 2019

Leif Steinbakk
Statsautorisert revisor