



ÅRSREGNSKAPET FOR REGNSKAPSÅRET 2023 - GENERELL INFORMASJON

Enheten

Organisasjonsnummer: 975 999 998
Organisasjonsform: Aksjeselskap
Foretaksnavn: FAGERÅSEN HYTTEOMRÅDE AS
Forretningsadresse: Storvegen 21
2420 TRYSIL

Regnskapsår

Årsregnskapets periode: 01.01.2023 - 31.12.2023

Konsern

Morselskap i konsern: Nei

Regnskapsregler

Regler for små foretak benyttet: Ja
Benyttet ved utarbeidelsen av årsregnskapet til selskapet: Regnskapslovens alminnelige regler

Årsregnskapet fastsatt av kompetent organ

Bekreftet av representant for selskapet: Pontus Åkesson
Dato for fastsettelse av årsregnskapet: 27.05.2024

Grunnlag for avgivelse

År 2023: Årsregnskapet er elektronisk innlevert
År 2022: Tall er hentet fra elektronisk innlevert årsregnskap fra 2023

Det er ikke krav til at årsregnskapet m.v. som sendes til Regnskapsregisteret er undertegnet. Kontrollen på at dette er utført ligger hos revisor/enhetens øverste organ. Sikkerheten ivaretas ved at innsender har rolle/rettighet for innsending av årsregnskapet via Altinn, og ved at det bekreftes at årsregnskapet er fastsatt av kompetent organ.

Brønnøysundregistrene, 13.06.2025



Resultatregnskap

Beløp i: NOK	Note	2023	2022
RESULTATREGNSKAP			
Inntekter			
Salgsinntekt		22 370 180	20 172 075
Annen driftsinntekt		481 314	258 498
Sum inntekter		22 851 493	20 430 573
Kostnader			
Varekostnad		525 185	280 698
Lønnskostnader	2	6 846 225	5 675 462
Avskrivning på driftsmidler	3	1 274 400	967 567
Annen driftskostnad		12 045 464	9 759 208
Sum kostnader		20 691 273	16 682 935
Driftsresultat		2 160 220	3 747 638
Finansinntekter og finanskostnader			
Annen renteinntekt		135 494	41 998
Annen finansinntekt		27 463	29 012
Sum finansinntekter		162 957	71 010
Rentekostnad til foretak i samme konsern		9 794	99 246
Annen rentekostnad		4 234	306
Sum finanskostnader		14 029	99 552
Netto finans		148 929	-28 542
Ordinært resultat før skattekostnad		2 309 149	3 719 096
Skattekostnad på resultat	4	547 482	840 698
Ordinært resultat etter skattekostnad		1 761 667	2 878 398
Årsresultat	5	1 761 667	2 878 398
Årsresultat etter minoritetsinteresser		1 761 667	2 878 398
Totalresultat		1 761 667	2 878 398



Resultatregnskap

Beløp i: NOK	Note	2023	2022
Overføringer og disponeringer			
Ordinært utbytte		500 000	1 000 000
Avsatt til annen egenkapital		1 261 667	1 878 398
Sum overføringer og disponeringer		1 761 667	2 878 398



Balanse

Beløp i: NOK	Note	2023	2022
BALANSE - EIENDELER			
Anleggsmidler			
Immaterielle eiendeler			
Utsatt skattefordel	4		
Varige driftsmidler			
Tomter, bygninger o.a. fast eiendom	3	14 515 835	15 661 632
Maskiner og utstyr	3	1 310 884	1 075 164
Driftsløsøre, inventar o.a. utstyr		59 550	
Sum varige driftsmidler		15 886 269	16 736 796
Finansielle anleggsmidler			
Investeringer i aksjer og andeler		1 500	1 500
Andre langsiktige fordringer		575 186	690 224
Sum finansielle anleggsmidler		576 686	691 724
Sum anleggsmidler		16 462 955	17 428 520
Omløpsmidler			
Varer			
Fordringer			
Kundefordringer		1 672 543	1 521 470
Andre kortsiktige fordringer		672 276	823 183
Sum fordringer		2 344 819	2 344 653
Bankinnskudd, kontanter og lignende			
Bankinnskudd, kontanter o.l.		812 551	792 632
Sum bankinnskudd, kontanter og lignende		812 551	792 632
Sum omløpsmidler		3 157 370	3 137 285
SUM EIENDELER		19 620 324	20 565 805

BALANSE - EGENKAPITAL OG GJELD



Balanse

Beløp i: NOK	Note	2023	2022
Egenkapital			
Innskutt egenkapital			
Aksjekapital 1 000 à 500	6	500 000	500 000
Beholdning av egne aksjer	6	-175 000	-175 000
Sum innskutt egenkapital		325 000	325 000
Opptjent egenkapital			
Annen egenkapital		12 278 757	11 017 090
Sum opptjent egenkapital		12 278 757	11 017 090
Sum egenkapital	5	12 603 757	11 342 090
Gjeld			
Langsiktig gjeld			
Utsatt skatt	4		
Annen langsiktig gjeld			
Øvrig langsiktig gjeld		500 000	2 500 000
Sum annen langsiktig gjeld		500 000	2 500 000
Sum langsiktig gjeld		500 000	2 500 000
Kortsiktig gjeld			
Leverandørgjeld		1 919 967	1 740 705
Betalbar skatt	4	547 482	840 698
Skyldige offentlige avgifter		309 070	266 947
Utbytte		500 000	1 000 000
Annen kortsiktig gjeld		3 240 048	2 875 365
Sum kortsiktig gjeld		6 516 567	6 723 715
Sum gjeld		7 016 567	9 223 715
SUM EGENKAPITAL OG GJELD		19 620 324	20 565 805



Brønnøysundregistrene

ÅRSREGNSKAP FOR REGNSKAPSÅRET 2023 - GENERELL INFORMASJON

Journalnummer: 2024 472077

Enheten

Organisasjonsnummer: 975 999 998
Organisasjonsform: Aksjeselskap
Foretaksnavn: FAGERÅSEN HYTTEOMRÅDE AS
Forretningsadresse: Storvegen 21
2420 TRYSIL

Regnskapsår

Årsregnskapets periode: 01.01.2023 - 31.12.2023

Konsern

Morselskap i konsern: Nei

Regnskapsregler

Regler for små foretak benyttet: Ja
Benyttet ved utarbeidelsen av
årsregnskapet til selskapet: Regnskapslovens alminnelige regler

Årsregnskapet fastsatt av kompetent organ

Bekreftet av representant for selskapet: Pontus Åkesson
Dato for fastsettelse av årsregnskapet: 27.05.2024

Grunnlag for avgivelse

År 2023: Årsregnskap er elektronisk innlevert.
År 2022: Tall er hentet fra elektronisk innlevert årsregnskap fra 2023.

Det er ikke krav til at årsregnskapet m.v. som sendes til Regnskapsregisteret er undertegnet. Kontrollen på at dette er utført ligger hos revisor/enhetens øverste organ. Sikkerheten ivaretas ved at innsender har rolle/rettighet for innsending av årsregnskapet via Altinn, og ved at det bekreftes at årsregnskapet er fastsatt av kompetent organ.

Brønnøysundregistrene, 15.06.2024



Organisasjonsnr: 975 999 998
FAGERÅSEN HYTTEOMRÅDE AS

RESULTATREGNSKAP

Beløp i: NOK	Note	2023	2022
RESULTATREGNSKAP			
Inntekter			
Salgsinntekt		22 370 180	20 172 075
Annen driftsinntekt		481 314	258 498
Sum inntekter		22 851 493	20 430 573
Kostnader			
Varekostnad		525 185	280 698
Lønnskostnader	2	6 846 225	5 675 462
Avskrivning på driftsmidler	3	1 274 400	967 567
Annen driftskostnad		12 045 464	9 759 208
Sum kostnader		20 691 273	16 682 935
Driftsresultat		2 160 220	3 747 638
Finansinntekter og finanskostnader			
Annen renteinntekt		135 494	41 998
Annen finansinntekt		27 463	29 012
Sum finansinntekter		162 957	71 010
Rentekostnad til foretak i samme konsern		9 794	99 246
Annen rentekostnad		4 234	306
Sum finanskostnader		14 029	99 552
Netto finans		148 929	-28 542
Ordinært resultat før skattekostnad			
Skattekostnad på resultat	4	2 309 149	3 719 096
Ordinært resultat etter skattekostnad		1 761 667	2 878 398
Årsresultat	5	1 761 667	2 878 398
Årsresultat etter minoritetsinteresser		1 761 667	2 878 398
Totalresultat		1 761 667	2 878 398
Overføringer og disponeringer			
Ordinært utbytte		500 000	1 000 000
Avsatt til annen egenkapital		1 261 667	1 878 398
Sum overføringer og disponeringer		1 761 667	2 878 398



Organisasjonsnr: 975 999 998
FAGERÅSEN HYTTEOMRÅDE AS

BALANSE

Beløp i: NOK	Note	2023	2022
BALANSE - EIENDELER			
Anleggsmidler			
Immaterielle eiendeler			
Utsatt skattefordel	4		
Varige driftsmidler			
Tomter, bygninger o.a. fast eiendom	3	14 515 835	15 661 632
Maskiner og utstyr	3	1 310 884	1 075 164
Driftsløsøre, inventar o. a. utstyr		59 550	
Sum varige driftsmidler		15 886 269	16 736 796
Finansielle anleggsmidler			
Investeringer i aksjer og andeler		1 500	1 500
Andre langsiktige fordringer		575 186	690 224
Sum finansielle anleggsmidler		576 686	691 724
Sum anleggsmidler		16 462 955	17 428 520
Omløpsmidler			
Varer			
Fordringer			
Kundefordringer		1 672 543	1 521 470
Andre kortsiktige fordringer		672 276	823 183
Sum fordringer		2 344 819	2 344 653
Bankinnskudd, kontanter og lignende			
Bankinnskudd, kontanter o. l.		812 551	792 632
Sum bankinnskudd, kontanter og lignende		812 551	792 632
Sum omløpsmidler		3 157 370	3 137 285
SUM EIENDELER		19 620 324	20 565 805

BALANSE - EGENKAPITAL OG GJELD

Egenkapital
Innskutt egenkapital



Aksjekapital 1 000 à 500	6	500 000	500 000
Beholdning av egne aksjer	6	-175 000	-175 000
Sum innskutt egenkapital		325 000	325 000
Opptjent egenkapital			
Annen egenkapital		12 278 757	11 017 090
Sum opptjent egenkapital		12 278 757	11 017 090
Sum egenkapital	5	12 603 757	11 342 090
Gjeld			
Langsiktig gjeld			
Utsatt skatt	4		
Annen langsiktig gjeld			
Øvrig langsiktig gjeld		500 000	2 500 000
Sum annen langsiktig gjeld		500 000	2 500 000
Sum langsiktig gjeld		500 000	2 500 000
Kortsiktig gjeld			
Leverandørgjeld		1 919 967	1 740 705
Betalbar skatt	4	547 482	840 698
Skyldige offentlige avgifter		309 070	266 947
Utbytte		500 000	1 000 000
Annen kortsiktig gjeld		3 240 048	2 875 365
Sum kortsiktig gjeld		6 516 567	6 723 715
Sum gjeld		7 016 567	9 223 715
SUM EGENKAPITAL OG GJELD		19 620 324	20 565 805



Organisasjonsnr: 975 999 998
FAGERÅSEN HYTTEOMRÅDE AS

NOTEOPPLYSNINGER - SELSKAP - alle poster oppgitt i hele tall

Note
2

Antall årsverk i regnskapsåret
6.00

Sum Beløp

Balanseført verdi 31.12. Varige driftsmidler Immaterielle eiend.

Konsernregnskap

Morselskapet sitt navn

Forretningskontor for morselskapet

Begrunnelse for at datterselskap er utelatt fra konsolideringen

Samlet beløp - tilknyttet selskap Årets Fjorårets

Samlet beløp - foretak i samme konsern Årets Fjorårets

Samlet beløp - foretak i samme konsern Årets Fjorårets

Samlet beløp - felles kontrollert virksomhet Årets Fjorårets

Pantstillelse Beløp

Beholdning av egne aksjer Antall Pålydende Andel av aksjek.



Årsregnskap 2023

Fageråsen Hytteområde AS

Resultatregnskap
Balanse
Noter til regnskapet
Revisors beretning

Org.nr.: 975 999 998



Fageråsen Hytteområde AS

Resultatregnskap

	Note	2023	2022
DRIFTSINNTEKTER			
Salgsinntekt		22 370 180	20 172 075
Annen driftsinntekt		481 314	258 498
Sum driftsinntekter		22 851 493	20 430 573
DRIFTSKOSTNADER			
Varekostnad		525 185	280 698
Lønnskostnader	2	6 846 225	5 675 462
Avskrivning på driftsmidler	3	1 274 400	967 567
Annen driftskostnad		12 045 464	9 759 208
Sum driftskostnader		20 691 273	16 682 935
Driftsresultat		2 160 220	3 747 638
FINANSIELLE POSTER			
Renteinntekter		135 494	41 998
Annen finansinntekt		27 463	29 012
Rentekostnad til foretak i samme konsern		9 794	99 246
Rentekostnader		4 234	306
Netto finansielle poster		148 929	-28 542
Resultat før skattekostnad		2 309 149	3 719 096
Skattekostnad på resultat	4	547 482	840 698
Resultat		1 761 667	2 878 398
ÅRSRESULTAT	5	1 761 667	2 878 398
OVERFØRINGER			
Avsatt til utbytte		500 000	1 000 000
Avsatt til annen egenkapital		1 261 667	1 878 398
Sum overføringer		1 761 667	2 878 398



Fageråsen Hytteområde AS

Balanse

EIENDELER	Note	2023	2022
Anleggsmidler			
Tomter, bygninger o.a. fast eiendom	3	14 515 835	15 661 632
Maskiner og utstyr	3	1 310 884	1 075 164
Driftsløsøre, inventar o.a. utstyr		59 550	0
Sum varige driftsmidler		15 886 269	16 736 796
Investeringer i aksjer og andeler		1 500	1 500
Andre langsiktige fordringer		575 186	690 224
Sum finansielle anleggsmidler		576 686	691 724
Sum anleggsmidler		16 462 955	17 428 520
Omløpsmidler			
Kundefordringer		1 672 543	1 521 470
Andre kortsiktige fordringer		672 276	823 183
Sum fordringer		2 344 819	2 344 653
Bankinnskudd, kontanter o.l.		812 551	792 632
Sum omløpsmidler		3 157 370	3 137 285
SUM EIENDELER		19 620 324	20 565 805



Fageråsen Hytteområde AS

Balanse

EGENKAPITAL OG GJELD	Note	2023	2022
EGENKAPITAL			
Innskutt egenkapital			
Aksjekapital 1 000 à 500	6	500 000	500 000
Egne aksjer	6	-175 000	-175 000
Sum innskutt egenkapital		325 000	325 000
Opptjent egenkapital			
Annen egenkapital		12 278 757	11 017 090
Sum opptjent egenkapital		12 278 757	11 017 090
Sum egenkapital	5	12 603 757	11 342 090
GJELD			
Avsetning for forpliktelser			
Langsiktig gjeld			
Øvrig langsiktig gjeld		500 000	2 500 000
Sum langsiktig gjeld		500 000	2 500 000
Kortsiktig gjeld			
Leverandørgjeld		1 919 967	1 740 705
Betalbar skatt	4	547 482	840 698
Skyldige offentlige avgifter		309 070	266 947
Utbytte		500 000	1 000 000
Annen kortsiktig gjeld		3 240 048	2 875 365
Sum kortsiktig gjeld		6 516 567	6 723 715
Sum gjeld		7 016 567	9 223 715
SUM EGENKAPITAL OG GJELD		19 620 324	20 565 805




Fageråsen Hytteområde AS


Balanse


Trysil, - 2023

Styret i Fageråsen Hytteområde AS


Jens Søgård
styreleder


Petter Eide Søgård
styremedlem


Øyvind Søgård
styremedlem


Pontus Åkesson
daglig leder



Fageråsen Hytteområde AS

Noter til regnskapet for 2023

Note 1 Regnskapsprinsipper

Årsregnskapet er satt opp i samsvar med regnskapsloven og NRS 8 - God regnskapsskikk for små foretak.

Driftsinntekter

Inntektsføring ved salg av varer skjer på leveringstidspunktet. Tjenester inntektsføres etter hvert som de leveres.

Skatt

Skattekostnaden i resultatregnskapet omfatter både periodens betalbare skatt og endring i utsatt skatt. Utsatt skatt er beregnet med 22 % på grunnlag av de midlertidige forskjeller som eksisterer mellom regnskapsmessige og skattemessige verdier, samt ligningsmessig underskudd til fremføring ved utgangen av regnskapsåret. Skatteøkende og skattereduserende midlertidige forskjeller som reverserer eller kan reverseres i samme periode er utlignet og nettoført.

Klassifisering og vurdering av anleggsmidler

Anleggsmidler omfatter eiendeler bestemt til varig eie og bruk. Anleggsmidler er vurdert til anskaffelseskost. Varige driftsmidler balanseføres og avskrives over driftsmidlets økonomiske levetid. Avskrivningsperioden for fast eiendom anskaffet etter 2009 er dekomponert i en del som gjelder råbygget og en del som gjelder faste tekniske installasjoner. Varige driftsmidler nedskrives til gjenvinnbart beløp ved verdifall som forventes ikke å være forbigående. Gjenvinnbart beløp er det høyeste av netto salgsverdi og verdi i bruk. Verdi i bruk er nåverdi av fremtidige kontantstrømmer knyttet til eiendelen. Nedskrivningen reverseres når grunnlaget for nedskrivningen ikke lenger er til stede.

Klassifisering og vurdering av omløpsmidler

Omløpsmidler og kortsiktig gjeld omfatter normalt poster som forfaller til betaling innen ett år etter balansedagen, samt poster som knytter seg til varekretsløpet. Omløpsmidler vurderes til laveste verdi av anskaffelseskost og virkelig verdi.

Fordringer

Kundefordringer og andre fordringer oppføres til pålydende etter fradrag for avsetning til forventet tap. Avsetning til tap gjøres på grunnlag av en individuell vurdering av de enkelte fordringene.

Note 2 Årsverk

Selskapet har i 2023 sysselsatt 7 årsverk.



Fageråsen Hytteområde AS

Note 3 Anleggsmidler

	Bygninger og tomter	Maskiner og utstyr	Sum
Anskaffelseskost pr. 01.01.23	22 888 269	4 238 538	27 126 806
+ Tilgang kjøpte driftsmidler	176 503	736 869	913 372
- Avgang i året		625 000	625 000
= Anskaffelseskost 31.12.23	23 064 772	4 350 407	27 415 179
Akkumulerte avskrivninger 31.12.23	8 059 441	2 979 975	11 039 416
+ Akkumulerte nedskrivninger 31.12.23	489 500		489 500
= Av- og nedskrivninger pr. 31.12.23	8 548 941	2 979 975	11 528 916
= Bokført verdi 31.12.23	14 515 831	1 370 432	15 886 263
Årets ordinære avskrivninger	832 800	441 600	1 274 400
Årets nedskrivninger	489 500		489 500
Økonomisk levetid	0-25 år	5-10 år	

Note 4 Skatt

Årets skattekostnad	2023	2022
Resultatført skatt på ordinært resultat:		
Betalbar skatt	547 482	840 698
Endring i utsatt skattefordel	0	0
Skattekostnad ordinært resultat	547 482	840 698
Skattepliktig inntekt:		
Resultat før skatt	2 309 149	3 719 096
Permanente forskjeller	0	1 145
Endring i midlertidige forskjeller	179 408	101 115
Skattepliktig inntekt	2 488 556	3 821 356
Betalbar skatt i balansen:		
Betalbar skatt på årets resultat	547 482	840 698
Sum betalbar skatt i balansen	547 482	840 698

Skatteeffekten av midlertidige forskjeller som har gitt opphav til utsatt skatt og utsatte skattefordeler, spesifisert på typer av midlertidige forskjeller

	2023	2022	Endring
Varige driftsmidler	-1 378 597	-1 315 938	62 658
Gevinst- og tapskonto	466 998	583 747	116 749
Sum	-911 599	-732 191	179 408
Aksjer og andre verdipapirer	1 500	1 500	0
Inngår ikke i beregningen av utsatt skatt	910 099	730 691	-179 408
Utsatt skattefordel (22 %)	0	0	0

Side 7



Fageråsen Hytteområde AS

I henhold til God regnskapsskikk for små foretak balanseføres ikke utsatt skattefordel.

Note 5 Egenkapital

	Aksjekapital	Egne aksjer	Annen egenkapital	Sum egenkapital
Pr. 31.12.2022	500 000	0	11 017 090	11 517 090
Egne aksjer		-175 000	0	-175 000
Årets resultat			1 761 667	1 761 667
Utbytte			-500 000	-500 000
Pr 31.12.2023	500 000	-175 000	12 278 757	12 603 757

Note 6 Aksjonærer

Aksjekapitalen i Fageråsen Hytteområde AS pr. 31.12 består av:

	Antall	Pålydende	Bokført
Ordinære aksjer	1 000	500,0	500 000
Sum	1 000		500 000

Eierstruktur

De største aksjonærene i % pr. 31.12 var:

	Ordinære	Eierandel	Stemmeandel
Fageråsen Fritid As	650	65,0	100,0
Fageråsen Hytteområde AS	350	35,0	
Totalt antall aksjer	1 000	100,0	100,0



Til generalforsamlingen i Fageråsen Hytteområde AS

UAVHENGIG REVISORS BERETNING

Konklusjon

Vi har revidert årsregnskapet for Fageråsen Hytteområde AS som viser et overskudd på kr 1 761 667. Årsregnskapet består av balanse per 31. desember 2023, resultatregnskap for regnskapsåret avsluttet per denne datoen og noter til årsregnskapet, herunder et sammendrag av viktige regnskapsprinsipper.

Etter vår mening

- oppfyller årsregnskapet gjeldende lovkrav, og
- gir årsregnskapet et rettviseende bilde av selskapets finansielle stilling per 31. desember 2023 og av dets resultater for regnskapsåret avsluttet per denne datoen i samsvar med regnskapslovens regler og god regnskapsskikk i Norge.

Grunnlag for konklusjonen

Vi har gjennomført revisjonen i samsvar med International Standards on Auditing (ISA-ene). Våre oppgaver og plikter i henhold til disse standardene er beskrevet nedenfor under Revisors oppgaver og plikter ved revisjonen av årsregnskapet. Vi er uavhengige av selskapet i samsvar med kravene i relevante lover og forskrifter i Norge og International Code of Ethics for Professional Accountants (inkludert internasjonale uavhengighetsstandarder) utstedt av International Ethics Standards Board for Accountants (IESBA-reglene), og vi har overholdt våre øvrige etiske forpliktelser i samsvar med disse kravene. Innhentet revisjonsbevis er etter vår vurdering tilstrekkelig og hensiktsmessig som grunnlag for vår konklusjon.

Ledelsens ansvar for årsregnskapet

Ledelsen er ansvarlig for å utarbeide årsregnskapet og for at det gir et rettviseende bilde i samsvar med regnskapslovens regler og god regnskapsskikk i Norge. Ledelsen er også ansvarlig for slik intern kontroll som den finner nødvendig for å kunne utarbeide et årsregnskap som ikke inneholder vesentlig feilinformasjon, verken som følge av misligheter eller utilsiktede feil.

Ved utarbeidelsen av årsregnskapet må ledelsen ta standpunkt til selskapets evne til fortsatt drift og opplyse om forhold av betydning for fortsatt drift. Forutsetningen om fortsatt drift skal legges til grunn for årsregnskapet så lenge det ikke er sannsynlig at virksomheten vil bli avvirket.

Fram Revisjon AS / Lundgaardvegen 13, 2408 Elverum
Tlf. 62 43 10 80 / post@framrevisjon.no
Org.nr 957 668 933 / www.framrevisjon.no

Avd Flisa / Kaffegata 95, 2270 Flisa

Avd Kongsvinger / Strandveien 2, 2212 Kongsvinger

Avd Trysil / Storvegen 21, 2420 Trysil



MEDELM
REVISORFØRENINGEN



Revisors oppgaver og plikter ved revisjonen av årsregnskapet

Vårt mål er å oppnå betryggende sikkerhet for at årsregnskapet som helhet ikke inneholder vesentlig feilinformasjon, verken som følge av misligheter eller utilsiktede feil, og å avgi en revisjonsberetning som inneholder vår konklusjon. Betryggende sikkerhet er en høy grad av sikkerhet, men ingen garanti for at en revisjon utført i samsvar med ISA-ene, alltid vil avdekke vesentlig feilinformasjon.

Feilinformasjon kan oppstå som følge av misligheter eller utilsiktede feil. Feilinformasjon er å anse som vesentlig dersom den enkeltvis eller samlet med rimelighet kan forventes å påvirke de økonomiske beslutningene som brukerne foretar, på grunnlag av årsregnskapet.

For videre beskrivelse av revisors oppgaver og plikter vises det til <https://revisorforeningen.no/revisjonsberetninger>.

ELVERUM, 27.05.2024

Fram Revisjon AS

Erlend Øverby Sund

Statsautorisert revisor