



ÅRSREGNSKAPET FOR REGNSKAPSÅRET 2020 - GENERELL INFORMASJON

Enheten

Organisasjonsnummer: 951 775 088
Organisasjonsform: Aksjeselskap
Foretaksnavn: SILVINOVA AS
Forretningsadresse: Gammelvegen 104
2410 HERNES

Regnskapsår

Årsregnskapets periode: 01.01.2020 - 31.12.2020

Konsern

Morselskap i konsern: Nei

Regnskapsregler

Regler for små foretak benyttet: Ja
Benyttet ved utarbeidelsen av årsregnskapet til selskapet: Regnskapslovens alminnelige regler

Årsregnskapet fastsatt av kompetent organ

Bekreftet av representant for selskapet: Ola Øyen
Dato for fastsettelse av årsregnskapet: 15.06.2021

Grunnlag for avgivelse

År 2020: Årsregnskapet er elektronisk innlevert
År 2019: Tall er hentet fra elektronisk innlevert årsregnskap fra 2020

Det er ikke krav til at årsregnskapet m.v. som sendes til Regnskapsregisteret er undertegnet. Kontrollen på at dette er utført ligger hos revisor/enhetens øverste organ. Sikkerheten ivaretas ved at innsender har rolle/rettighet for innsending av årsregnskapet via Altinn, og ved at det bekreftes at årsregnskapet er fastsatt av kompetent organ.

Brønnøysundregistrene, 12.07.2022



Resultatregnskap

Beløp i: NOK	Note	2020	2019
RESULTATREGNSKAP			
Inntekter			
Salgsinntekt		2 181 917	2 753 769
Annen driftsinntekt		17 803	
Sum inntekter		2 199 720	2 753 769
Kostnader			
Varekostnad		24 870	41 400
Lønnskostnad	1	902 454	843 606
Avskrivning av driftsmidler og immaterielle eiendeler	3	15 000	15 000
Annen driftskostnad	1, 4	755 353	956 372
Sum kostnader		1 697 677	1 856 378
Driftsresultat		502 043	897 391
Finansinntekter og finanskostnader			
Annen renteinntekt		58	555
Annen finansinntekt		174	
Sum finansinntekter		232	555
Annen rentekostnad		34 099	26 603
Sum finanskostnader		34 099	26 603
Netto finans		-33 867	-26 048
Ordinært resultat før skattekostnad		468 176	871 343
Skattekostnad på ordinært resultat	2	104 133	186 668
Ordinært resultat etter skattekostnad		364 043	684 675
Årsresultat	8	364 043	684 675
Årsresultat etter minoritetsinteresser		364 043	684 675
Totalresultat		364 043	684 675
Overføringer og disponeringer			



Resultatregnskap

Beløp i: NOK	Note	2020	2019
Ordinært utbytte		200 000	200 000
Konsernbidrag		66 227	67 576
Avsatt til annen egenkapital		97 816	417 099
Sum overføringer og disponeringer		364 043	684 675



Balanse

Beløp i: NOK	Note	2020	2019
BALANSE - EIENDELER			
Anleggsmidler			
Immaterielle eiendeler			
Utsatt skattefordel	2	9 540	8 557
Sum immaterielle eiendeler		9 540	8 557
Varige driftsmidler			
Tomter, bygninger o.a. fast eiendom	3		
Maskiner og anlegg	3		
Skip og flytende installasjoner	3		
Driftsløsøre, inventar o.a. utstyr	3	40 000	55 000
Sum varige driftsmidler		40 000	55 000
Finansielle anleggsmidler			
Lån til foretak i samme konsern	5		
Investeringer i tilknyttet selskap			150 000
Sum finansielle anleggsmidler			150 000
Sum anleggsmidler		49 540	213 557
Omløpsmidler			
Varer			
Fordringer			
Kundefordringer	4	107 086	417 570
Andre kortsiktige fordringer	5	2 292 665	1 722 075
Sum fordringer		2 399 751	2 139 645
Bankinnskudd, kontanter og lignende			
Bankinnskudd, kontanter o.l.	6	109 034	71 449
Sum bankinnskudd, kontanter og lignende		109 034	71 449
Sum omløpsmidler		2 508 785	2 211 094
SUM EIENDELER		2 558 325	2 424 651



Balanse

Beløp i: NOK	Note	2020	2019
BALANSE - EGENKAPITAL OG GJELD			
Egenkapital			
Innskutt egenkapital			
Aksjekapital	7, 8	450 000	450 000
Beholdning av egne aksjer	7		
Sum innskutt egenkapital		450 000	450 000
Opptjent egenkapital			
Annen egenkapital	8, 9	869 071	771 255
Sum opptjent egenkapital		869 071	771 255
Sum egenkapital		1 319 071	1 221 255
Gjeld			
Langsiktig gjeld			
Utsatt skatt	2		
Annen langsiktig gjeld			
Gjeld til kredittinstitusjoner		390 888	118 970
Langsiktig konserngjeld	5		
Sum annen langsiktig gjeld		390 888	118 970
Sum langsiktig gjeld		390 888	118 970
Kortsiktig gjeld			
Gjeld til kredittinstitusjoner		32 285	157 188
Leverandørgjeld		173 768	223 049
Betalbar skatt	2	86 436	173 148
Skyldig offentlige avgifter		197 984	139 919
Utbytte		200 000	200 000
Kortsiktig konserngjeld		84 907	86 636
Annen kortsiktig gjeld	5	72 987	104 487
Sum kortsiktig gjeld		848 366	1 084 427
Sum gjeld		1 239 255	1 203 396
SUM EGENKAPITAL OG GJELD		2 558 325	2 424 651



Balanse

Beløp i: NOK	Note	2020	2019
---------------------	-------------	-------------	-------------



Brønnøysundregistrene

ÅRSREGNSKAP FOR REGNSKAPSÅRET 2020 - GENERELL INFORMASJON

Journalnummer: 2021 530332

Enheten

Organisasjonsnummer: 951 775 088
Organisasjonsform: Aksjeselskap
Foretaksnavn: SILVINOVA AS
Forretningsadresse: Gammelvegen 104
2410 HERNES

Regnskapsår

Årsregnskapets periode: 01.01.2020 - 31.12.2020

Konsern

Morselskap i konsern: Nei

Regnskapsregler

Regler for små foretak benyttet: Ja
Benyttet ved utarbeidelsen av
årsregnskapet til selskapet: Regnskapslovens alminnelige regler

Årsregnskapet fastsatt av kompetent organ

Bekreftet av representant for selskapet: Ola Øyen
Dato for fastsettelse av årsregnskapet: 15.06.2021

Revisjon

Selskapet har besluttet at årsregnskapet
ikke skal revideres: Ja
Årsregnskapet er utarbeidet av ekstern
autorisert regnskapsfører: Ja
Ekstern autorisert regnskapsfører har i
løpet av regnskapsåret bistått ved den
løpende regnskapsføringen eller utført
andre tjenester for selskapet enn å
utarbeide årsregnskapet: Ja

Grunnlag for avgivelse

År 2020: Årsregnskap er elektronisk innlevert.
År 2019: Tall er hentet fra elektronisk innlevert årsregnskap fra 2020.

Det er ikke krav til at årsregnskapet m.v. som sendes til Regnskapsregisteret er undertegnet. Kontrollen på at dette er utført ligger hos revisor/enhetens øverste organ. Sikkerheten ivaretas ved at innsender har rolle/rettighet for innsending av årsregnskapet via Altinn, og ved at det bekreftes at årsregnskapet er fastsatt av kompetent organ.

Brønnøysundregistrene, 05.07.2021

Brønnøysundregistrene
Postadresse: Postboks 900, 8910 Brønnøysund
Telefon: 75 00 75 00
E-post: firmapost@brreg.no Internett: www.brreg.no
Organisasjonsnummer: 974 760 673



Organisasjonsnr: 951 775 088
SILVINOVA AS

RESULTATREGNSKAP

Beløp i: NOK	Note	2020	2019
RESULTATREGNSKAP			
Inntekter			
Salgsinntekt		2 181 917	2 753 769
Annen driftsinntekt		17 803	
Sum inntekter		2 199 720	2 753 769
Kostnader			
Varekostnad		24 870	41 400
Lønnskostnad	1	902 454	843 606
Avskrivning av driftsmidler og immaterielle eiendeler	3	15 000	15 000
Annen driftskostnad	1, 4	755 353	956 372
Sum kostnader		1 697 677	1 856 378
Driftsresultat		502 043	897 391
Finansinntekter og finanskostnader			
Annen renteinntekt		58	555
Annen finansinntekt		174	
Sum finansinntekter		232	555
Annen rentekostnad		34 099	26 603
Sum finanskostnader		34 099	26 603
Netto finans		-33 867	-26 048
Ordinært resultat før skattekostnad			
Skattekostnad på ordinært resultat	2	104 133	186 668
Ordinært resultat etter skattekostnad		364 043	684 675
Årsresultat	8	364 043	684 675
Årsresultat etter minoritetsinteresser		364 043	684 675
Totalresultat		364 043	684 675
Overføringer og disponeringer			
Ordinært utbytte		200 000	200 000
Konsernbidrag		66 227	67 576
Avsatt til annen egenkapital		97 816	417 099
Sum overføringer og disponeringer		364 043	684 675





Organisasjonsnr: 951 775 088
SILVINOVA AS

BALANSE

Beløp i: NOK	Note	2020	2019
BALANSE - EIENDELER			
Anleggsmidler			
Immaterielle eiendeler			
Utsatt skattefordel	2	9 540	8 557
Sum immaterielle eiendeler		9 540	8 557
Varige driftsmidler			
Tomter, bygninger o.a. fast eiendom	3		
Maskiner og anlegg	3		
Skip og flytende installasjoner	3		
Driftsløsøre, inventar o. a. utstyr	3	40 000	55 000
Sum varige driftsmidler		40 000	55 000
Finansielle anleggsmidler			
Lån til foretak i samme konsern	5		
Investeringer i tilknyttet selskap			150 000
Sum finansielle anleggsmidler			150 000
Sum anleggsmidler		49 540	213 557
Omløpsmidler			
Varer			
Fordringer			
Kundefordringer	4	107 086	417 570
Andre kortsiktige fordringer	5	2 292 665	1 722 075
Sum fordringer		2 399 751	2 139 645
Bankinnskudd, kontanter og lignende			
Bankinnskudd, kontanter o. l.	6	109 034	71 449
Sum bankinnskudd, kontanter og lignende		109 034	71 449
Sum omløpsmidler		2 508 785	2 211 094
SUM EIENDELER		2 558 325	2 424 651
BALANSE - EGENKAPITAL OG GJELD			



Egenkapital			
Innskutt egenkapital			
Aksjekapital	7, 8	450 000	450 000
Beholdning av egne aksjer	7		
Sum innskutt egenkapital		450 000	450 000
Opptjent egenkapital			
Annen egenkapital	8, 9	869 071	771 255
Sum opptjent egenkapital		869 071	771 255
Sum egenkapital		1 319 071	1 221 255
Gjeld			
Langsiktig gjeld			
Utsatt skatt	2		
Annen langsiktig gjeld			
Gjeld til			
kredittinstitusjoner		390 888	118 970
Langsiktig konserngjeld	5		
Sum annen langsiktig gjeld		390 888	118 970
Sum langsiktig gjeld		390 888	118 970
Kortsiktig gjeld			
Gjeld til			
kredittinstitusjoner		32 285	157 188
Leverandørgjeld		173 768	223 049
Betalbar skatt	2	86 436	173 148
Skyldig offentlige avgifter		197 984	139 919
Utbytte		200 000	200 000
Kortsiktig konserngjeld		84 907	86 636
Annen kortsiktig gjeld	5	72 987	104 487
Sum kortsiktig gjeld		848 366	1 084 427
Sum gjeld		1 239 255	1 203 396
SUM EGENKAPITAL OG GJELD		2 558 325	2 424 651



Organisasjonsnr: 951 775 088
SILVINOVA AS

NOTEOPPLYSNINGER - SELSKAP - alle poster oppgitt i hele tall

Note

Antall aksjer og aksjeeiere

<u>Aksjeklasse</u>	<u>Ant. aksjer</u>	<u>Pålydende</u>	<u>Bokført verdi</u>
Ordinære aksjer	2000.00	225.00	450000.00

<u>Aksjeeiere - fritekst</u>	<u>Antall</u>	<u>Eierandel</u>	<u>Aksjeklasse</u>
Bo To As	2000.00	100.00%	Ordinære aksjer

<u>Sum</u>	<u>Sum antall</u>	<u>Sum eierandel</u>
	2000.00	100.00%

Ytelser til daglig leder

<u>Ytelser</u>	<u>Lønn</u>	<u>Pensj.forpl.</u>	<u>Andre godtgj.</u>
	617660.00		

Note

Antall årsverk i regnskapsåret

Virksomheten har hatt følgende antall årsverk:
1.00

Note

Lån og sikkerhetsstillelse til ledende personer og aksjeeiere

<u>Lån</u>	<u>Daglig leder</u>	<u>Styreleder</u>	<u>Andre nærstående</u>
	214836.00		



Legally signed by
Ola Øyen
15.06.2021



Årsregnskap 2020

Silvinova AS

Resultatregnskap
Balanse
Noter til regnskapet



Org.nr.: 951 775 088

**RESULTATREGNSKAP****SILVINOVA AS**

DRIFTSINNEKTER OG DRIFTSKOSTNADER	Note	2020	2019
Salgsinntekt		2 181 917	2 753 769
Annen driftsinntekt		17 803	0
Sum driftsinntekter		2 199 720	2 753 769
Varekostnad		24 870	41 400
Lønnskostnad	1	902 454	843 606
Avskrivning av driftsmidler og immaterielle eiendeler	3	15 000	15 000
Annen driftskostnad	1, 4	755 353	956 372
Sum driftskostnader		1 697 677	1 856 378
Driftsresultat		502 043	897 391
FINANSINNEKTER OG FINANSKOSTNADER			
Annen renteinntekt		58	555
Annen finansinntekt		174	0
Annen rentekostnad		34 099	26 603
Resultat av finansposter		-33 867	-26 048
Ordinært resultat før skattekostnad		468 176	871 343
Skattekostnad på ordinært resultat	2	104 133	186 668
Ordinært resultat		364 043	684 675
Årsresultat	8	364 043	684 675
OVERFØRINGER			
Avsatt til utbytte		200 000	200 000
Avsatt konsernbidrag		66 227	67 576
Avsatt til annen egenkapital		97 816	417 099
Sum overføringer		364 043	684 675



Legally signed by
Ola Øyen
15.06.2021

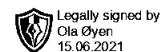
BALANSE

SILVINOVA AS

EIENDELER	Note	2020	2019
ANLEGGSMIDLER			
IMMATERIELLE EIENDELER			
Utsatt skattefordel	2	9 540	8 557
Sum immaterielle eiendeler		9 540	8 557
VARIGE DRIFTSMIDLER			
Driftsløsøre, inventar o.a. utstyr	3	40 000	55 000
Sum varige driftsmidler		40 000	55 000
FINANSIELLE ANLEGGSMIDLER			
Investeringer i tilknyttet selskap		0	150 000
Sum finansielle anleggsmidler		0	150 000
Sum anleggsmidler		49 540	213 557
OMLØPSMIDLER			
FORDRINGER			
Kundefordringer	4	107 086	417 570
Andre kortsiktige fordringer	5	2 292 665	1 722 075
Sum fordringer		2 399 751	2 139 645
Bankinnskudd, kontanter o.l.	6	109 034	71 449
Sum omløpsmidler		2 508 785	2 211 094
Sum eiendeler		2 558 325	2 424 651

SILVINOVA AS

SIDE 3



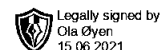
BALANSE

SILVINOVA AS

EGENKAPITAL OG GJELD	Note	2020	2019
EGENKAPITAL			
INNSKUTT EGENKAPITAL			
Aksjekapital	7, 8	450 000	450 000
Sum innskutt egenkapital		450 000	450 000
OPPTJENT EGENKAPITAL			
Annen egenkapital	8, 9	869 071	771 255
Sum opptjent egenkapital		869 071	771 255
Sum egenkapital		1 319 071	1 221 255
GJELD			
AVSETNING FOR FORPLIKTELSER			
ANNEN LANGSIKTIG GJELD			
Gjeld til kredittinstitusjoner		390 888	118 970
Sum annen langsiktig gjeld		390 888	118 970
KORTSIKTIG GJELD			
Gjeld til kredittinstitusjoner		32 285	157 188
Leverandørgjeld		173 768	223 049
Betalbar skatt	2	86 436	173 148
Skyldig offentlige avgifter		197 984	139 919
Utbytte		200 000	200 000
Konserngjeld		84 907	86 636
Annen kortsiktig gjeld	5	72 987	104 487
Sum kortsiktig gjeld		848 366	1 084 427
Sum gjeld		1 239 255	1 203 396
Sum egenkapital og gjeld		2 558 325	2 424 651

Hernes, ____ / ____ - 2021
Styret i Silvinova AS

Ola Øyen
Styreleder/daglig leder



Regnskapsprinsipper

Årsregnskapet er satt opp i samsvar med regnskapsloven og NRS 8 - God regnskapsskikk for små foretak. Årsregnskapet gjelder for perioden 1.1 - 31.12.

DRIFTSINNTEKTER

Inntektsføring ved salg av varer skjer på leveringstidspunktet. Tjenester inntektsføres etter hvert som de leveres.

SKATT

Skattekostnaden i resultatregnskapet omfatter både periodens betalbare skatt og endring i utsatt skatt. Utsatt skatt er beregnet med 22 % på grunnlag av de midlertidige forskjeller som eksisterer mellom regnskapsmessige og skattemessige verdier, samt ligningsmessig underskudd til fremføring ved utgangen av regnskapsåret. Skatteøkende og skattereduserende midlertidige forskjeller som reverserer eller kan reverseres i samme periode er utlignet og nettoført.

KLASSIFISERING OG VURDERING AV ANLEGGSMIDLER

Anleggsmidler omfatter eiendeler bestemt til varig eie og bruk. Anleggsmidler er vurdert til anskaffelseskost. Varige driftsmidler balanseføres og avskrives over driftsmidlets økonomiske levetid. Avskrivningsperioden for fast eiendom anskaffet etter 2009 er dekomponert i en del som gjelder råbygget og en del som gjelder faste tekniske installasjoner. Varige driftsmidler nedskrives til gjenvinnbart beløp ved verdifall som forventes ikke å være forbigående. Gjenvinnbart beløp er det høyeste av netto salgsverdi og verdi i bruk. Verdi i bruk er nåverdi av fremtidige kontantstrømmer knyttet til eiendelen. Nedskrivningen reverseres når grunnlaget for nedskrivningen ikke lenger er til stede. Langsiktig gjeld er gjeld som ikke faller inn under definisjonen av kortsiktig gjeld.

KLASSIFISERING OG VURDERING AV OMLØPSMIDLER

Omløpsmidler og kortsiktig gjeld omfatter normalt poster som forfaller til betaling innen ett år etter balansedagen, samt poster som knytter seg til varekretsløpet. Omløpsmidler vurderes til laveste verdi av anskaffelseskost og virkelig verdi.

FORDRINGER

Kundefordringer og andre fordringer oppføres til pålydende etter fradrag for avsetning til forventet tap. Avsetning til tap gjøres på grunnlag av en individuell vurdering av de enkelte fordringene.

Note 1 Lønnskostnader og ytelser, godtgjørelser til daglig leder, styret og revisor

LØNNSKOSTNADER

	2020	2019
Lønninger	731 960	731 960
Arbeidsgiveravgift	106 896	103 206
Andre ytelser	63 599	8 440
Sum	902 454	843 606

Selskapet har i 2020 sysselsatt 1 årsverk.

YTELSER TIL LEDENDE PERSONER

	Daglig leder	Styret
Lønn	617 660	0
Annen godtgjørelse	0	0
Sum	617 660	0



Note 2 Skatt

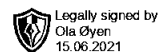
Årets skattekostnad	2020	2019
Resultatført skatt på ordinært resultat:		
Betalbar skatt	105 116	186 918
Endring i utsatt skattefordel	-983	-250
Skattekostnad ordinært resultat	104 133	186 668
Skattepliktig inntekt:		
Ordinært resultat før skatt	468 176	871 343
Permanente forskjeller	5 158	1 193
Endring i midlertidige forskjeller	4 464	1 138
Avgitt konsernbidrag	-84 907	-86 636
Skattepliktig inntekt	392 891	787 038
Betalbar skatt i balansen:		
Betalbar skatt på årets resultat	105 116	192 208
Betalbar skatt på avgitt konsernbidrag	-18 680	-19 060
Sum betalbar skatt i balansen	86 436	173 148

Skatteeffekten av midlertidige forskjeller som har gitt opphav til utsatt skatt og utsatte skattefordeler, spesifisert på typer av midlertidige forskjeller

	2020	2019	Endring
Varige driftsmidler	6 638	11 102	4 464
Fordringer	-50 000	-50 000	0
Sum	-43 362	-38 898	4 464
Grunnlag for utsatt skattefordel	-43 362	-38 898	4 464
Utsatt skattefordel (22 %)	-9 540	-8 558	982

Note 3 Anleggsmidler

	Driftsløse, inventar ol.	Sum
Anskaffelseskost pr. 01.01.20	76 000	76 000
= Anskaffelseskost 31.12.20	76 000	76 000
Akkumulerte avskrivninger 31.12.20	36 000	36 000
= Bokført verdi 31.12.20	40 000	40 000
Årets ordinære avskrivninger	15 000	15 000
Økonomisk levetid	5 år	



Note 4 Kundefordringer

	2020	2019
Kundefordringer	157 086	467 570
Avsetning til tap	50 000	50 000
Balanseført verdi av kundefordringer 31.12	107 086	417 570
Endring i avsetning til tap	0	0
Realiserte tap	56 637	0
Sum resultatførte tap på krav	56 637	0

Kostnadsført tap er klassifisert som annen driftskostnad i regnskapet.

Note 5 Mellomværende med selskap i samme konsern

	2020	2019
Fordringer		
Fordringer på konsernselskaper	1 942 033	1 382 592
Fordringer på aksjonær morselskap	199 259	214 836
Sum	2 141 291	1 597 428

Fordringer på aksjonær morselskap blir motregnet utbytte for 2020.

Note 6 Bankinnskudd

Innestående midler på skattetrekkkonto (bundne midler) er på kr. 108 545.

Note 7 Aksjonærer

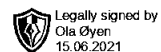
AKSJEKAPITALEN I SILVINOVA AS PR. 31.12 BESTÅR AV:

	Antall	Pålydende	Bokført
Ordinære aksjer	2 000	225,0	450 000
Sum	2 000		450 000

EIERSTRUKTUR

De største aksjonærene i % pr. 31.12 var:

	Ordinære	Eierandel	Stemmeandel
Bo To As	2 000	100,0	100,0



Note 8 Egenkapital

	Aksje- kapital	Annen egenkapital	Sum
Pr. 31.12.2019	450 000	771 255	1 221 255
Pr. 01.01.2020	450 000	771 255	1 221 255
Årets overskudd		364 043	364 043
Avsatt utbytte	0	-200 000	-200 000
Ytet konsernbidrag		-66 227	-66 227
Pr. 31.12.2020	450 000	869 071	1 319 071

Note 9 Fortsatt drift

Styrets arbeid i 2020 har i hovedsak bestått av å forvalte inntektene og redusere kostnadene for å sikre løpende drift. I budsjettene for 2021 er det lagt opp til en nøktern drift som skal skape en bærekraftig økonomi.

Styret i Silvinova AS forventer en nøytral løpende drift i nær framtid og på lengre sikt forventer man bedre tider da viktige bransjeindikatorer indikere bedre tider. Et overskudd vil da kunne rettfærdiggjøre bruken av den utsatte skattefordelen.

Driften av Silvinova AS synes således ikke å medføre risiko for tap for kreditorene.

Grunnlaget for styrets konklusjon om fortsatt drift er basert på grunnlaget dagens drift er etablert på, den gode kommunikasjonen mot kreditorer og et konservativt anslag på inntekter i årene som kommer.



Årsregnskap 2020
Silvinova AS

Resultatregnskap
Balanse
Noter til regnskapet



Org.nr.: 951 775 088



RESULTATREGNSKAP

SILVINOVA AS

DRIFTSINNEKTER OG DRIFTSKOSTNADER	Note	2020	2019
Salgsinntekt		2 181 917	2 753 769
Annen driftsinntekt		17 803	0
Sum driftsinntekter		2 199 720	2 753 769
Varekostnad		24 870	41 400
Lønnskostnad	1	902 454	843 606
Avskrivning av driftsmidler og immaterielle eiendeler	3	15 000	15 000
Annen driftskostnad	1, 4	755 353	956 372
Sum driftskostnader		1 697 677	1 856 378
Driftsresultat		502 043	897 391
FINANSINNEKTER OG FINANSKOSTNADER			
Annen renteinntekt		58	555
Annen finansinntekt		174	0
Annen rentekostnad		34 099	26 603
Resultat av finansposter		-33 867	-26 048
Ordinært resultat før skattekostnad		468 176	871 343
Skattekostnad på ordinært resultat	2	104 133	186 668
Ordinært resultat		364 043	684 675
Årsresultat	8	364 043	684 675
OVERFØRINGER			
Avsatt til utbytte		200 000	200 000
Avsatt konsernbidrag		66 227	67 576
Avsatt til annen egenkapital		97 816	417 099
Sum overføringer		364 043	684 675



BALANSE

SILVINOVA AS

EIENDELER	Note	2020	2019
ANLEGGSMIDLER			
IMMATERIELLE EIENDELER			
Utsatt skattefordel	2	9 540	8 557
Sum immaterielle eiendeler		9 540	8 557
VARIGE DRIFTSMIDLER			
Driftsløsøre, inventar o.a. utstyr	3	40 000	55 000
Sum varige driftsmidler		40 000	55 000
FINANSIELLE ANLEGGSMIDLER			
Investeringer i tilknyttet selskap		0	150 000
Sum finansielle anleggsmidler		0	150 000
Sum anleggsmidler		49 540	213 557
OMLØPSMIDLER			
FORDRINGER			
Kundefordringer	4	107 086	417 570
Andre kortsiktige fordringer	5	2 292 665	1 722 075
Sum fordringer		2 399 751	2 139 645
Bankinnskudd, kontanter o.l.	6	109 034	71 449
Sum omløpsmidler		2 508 785	2 211 094
Sum eiendeler		2 558 325	2 424 651



BALANSE

SILVINOVA AS

EGENKAPITAL OG GJELD	Note	2020	2019
EGENKAPITAL			
INNSKUTT EGENKAPITAL			
Aksjekapital	7, 8	450 000	450 000
Sum innskutt egenkapital		450 000	450 000
OPPTJENT EGENKAPITAL			
Annen egenkapital	8, 9	869 071	771 255
Sum opptjent egenkapital		869 071	771 255
Sum egenkapital		1 319 071	1 221 255
GJELD			
AVSETNING FOR FORPLIKTELSER			
ANNEN LANGSIKTIG GJELD			
Gjeld til kredittinstitusjoner		390 888	118 970
Sum annen langsiktig gjeld		390 888	118 970
KORTSIKTIG GJELD			
Gjeld til kredittinstitusjoner		32 285	157 188
Leverandørgjeld		173 768	223 049
Betalbar skatt	2	86 436	173 148
Skyldig offentlige avgifter		197 984	139 919
Utbytte		200 000	200 000
Konserngjeld		84 907	86 636
Annen kortsiktig gjeld	5	72 987	104 487
Sum kortsiktig gjeld		848 366	1 084 427
Sum gjeld		1 239 255	1 203 396
Sum egenkapital og gjeld		2 558 325	2 424 651

Hernes, ____ / ____ - 2021
Styret i Silvinova AS

Ola Øyen
Styreleder/daglig leder



Regnskapsprinsipper

Årsregnskapet er satt opp i samsvar med regnskapsloven og NRS 8 - God regnskapsskikk for små foretak. Årsregnskapet gjelder for perioden 1.1 - 31.12.

DRIFTSINNTEKTER

Inntektsføring ved salg av varer skjer på leveringstidspunktet. Tjenester inntektsføres etter hvert som de leveres.

SKATT

Skattekostnaden i resultatregnskapet omfatter både periodens betalbare skatt og endring i utsatt skatt. Utsatt skatt er beregnet med 22 % på grunnlag av de midlertidige forskjeller som eksisterer mellom regnskapsmessige og skattemessige verdier, samt ligningsmessig underskudd til fremføring ved utgangen av regnskapsåret. Skatteøkende og skattereduserende midlertidige forskjeller som reverserer eller kan reverseres i samme periode er utlignet og nettoført.

KLASSIFISERING OG VURDERING AV ANLEGGSMIDLER

Anleggsmidler omfatter eiendeler bestemt til varig eie og bruk. Anleggsmidler er vurdert til anskaffelseskost. Varige driftsmidler balanseføres og avskrives over driftsmidlets økonomiske levetid. Avskrivningsperioden for fast eiendom anskaffet etter 2009 er dekomponert i en del som gjelder råbygget og en del som gjelder faste tekniske installasjoner. Varige driftsmidler nedskrives til gjenvinnbart beløp ved verdifall som forventes ikke å være forbigående. Gjenvinnbart beløp er det høyeste av netto salgsverdi og verdi i bruk. Verdi i bruk er nåverdi av fremtidige kontantstrømmer knyttet til eiendelen. Nedskrivningen reverseres når grunnlaget for nedskrivningen ikke lenger er til stede. Langsiktig gjeld er gjeld som ikke faller inn under definisjonen av kortsiktig gjeld.

KLASSIFISERING OG VURDERING AV OMLØPSMIDLER

Omløpsmidler og kortsiktig gjeld omfatter normalt poster som forfaller til betaling innen ett år etter balansedagen, samt poster som knytter seg til varekretsløpet. Omløpsmidler vurderes til laveste verdi av anskaffelseskost og virkelig verdi.

FORDRINGER

Kundefordringer og andre fordringer oppføres til pålydende etter fradrag for avsetning til forventet tap. Avsetning til tap gjøres på grunnlag av en individuell vurdering av de enkelte fordringene.

Note 1 Lønnskostnader og ytelser, godtgjørelser til daglig leder, styret og revisor

LØNNSKOSTNADER

	2020	2019
Lønninger	731 960	731 960
Arbeidsgiveravgift	106 896	103 206
Andre ytelser	63 599	8 440
Sum	902 454	843 606

Selskapet har i 2020 sysselsatt 1 årsverk.

YTELSER TIL LEDENDE PERSONER

	Daglig leder	Styret
Lønn	617 660	0
Annen godtgjørelse	0	0
Sum	617 660	0



Note 2 Skatt

Årets skattekostnad	2020	2019
Resultatført skatt på ordinært resultat:		
Betalbar skatt	105 116	186 918
Endring i utsatt skattefordel	-983	-250
Skattekostnad ordinært resultat	104 133	186 668
Skattepliktig inntekt:		
Ordinært resultat før skatt	468 176	871 343
Permanente forskjeller	5 158	1 193
Endring i midlertidige forskjeller	4 464	1 138
Avgitt konsernbidrag	-84 907	-86 636
Skattepliktig inntekt	392 891	787 038
Betalbar skatt i balansen:		
Betalbar skatt på årets resultat	105 116	192 208
Betalbar skatt på avgitt konsernbidrag	-18 680	-19 060
Sum betalbar skatt i balansen	86 436	173 148

Skatteeffekten av midlertidige forskjeller som har gitt opphav til utsatt skatt og utsatte skattefordeler, spesifisert på typer av midlertidige forskjeller

	2020	2019	Endring
Varige driftsmidler	6 638	11 102	4 464
Fordringer	-50 000	-50 000	0
Sum	-43 362	-38 898	4 464
Grunnlag for utsatt skattefordel	-43 362	-38 898	4 464
Utsatt skattefordel (22 %)	-9 540	-8 558	982

Note 3 Anleggsmidler

	Driftsløse, inventar ol.	Sum
Anskaffelseskost pr. 01.01.20	76 000	76 000
= Anskaffelseskost 31.12.20	76 000	76 000
Akkumulerte avskrivninger 31.12.20	36 000	36 000
= Bokført verdi 31.12.20	40 000	40 000
Årets ordinære avskrivninger	15 000	15 000
Økonomisk levetid	5 år	



Note 4 Kundefordringer

	2020	2019
Kundefordringer	157 086	467 570
Avsetning til tap	50 000	50 000
Balansført verdi av kundefordringer 31.12	107 086	417 570
Endring i avsetning til tap	0	0
Realiserte tap	56 637	0
Sum resultatførte tap på krav	56 637	0

Kostnadsført tap er klassifisert som annen driftskostnad i regnskapet.

Note 5 Mellomværende med selskap i samme konsern

	2020	2019
Fordringer		
Fordringer på konsernselskaper	1 942 033	1 382 592
Fordringer på aksjonær morselskap	199 259	214 836
Sum	2 141 291	1 597 428

Fordringer på aksjonær morselskap blir motregnet utbytte for 2020.

Note 6 Bankinnskudd

Innestående midler på skattetrekkkonto (bundne midler) er på kr. 108 545.

Note 7 Aksjonærer

AKSJEKAPITALEN I SILVINOVA AS PR. 31.12 BESTÅR AV:

	Antall	Pålydende	Bokført
Ordinære aksjer	2 000	225,0	450 000
Sum	2 000		450 000

EIERSTRUKTUR

De største aksjonærene i % pr. 31.12 var:

	Ordinære	Eierandel	Stemmeandel
Bo To As	2 000	100,0	100,0



Note 8 Egenkapital

	Aksje- kapital	Annen egenkapital	Sum
Pr. 31.12.2019	450 000	771 255	1 221 255
Pr. 01.01.2020	450 000	771 255	1 221 255
Årets overskudd		364 043	364 043
Avsatt utbytte	0	-200 000	-200 000
Ytet konsernbidrag		-66 227	-66 227
Pr. 31.12.2020	450 000	869 071	1 319 071

Note 9 Fortsatt drift

Styrets arbeid i 2020 har i hovedsak bestått av å forvalte inntektene og redusere kostnadene for å sikre løpende drift. I budsjettene for 2021 er det lagt opp til en nøktern drift som skal skape en bærekraftig økonomi.

Styret i Silvinova AS forventer en nøytral løpende drift i nær framtid og på lengre sikt forventer man bedre tider da viktige bransjeindikatorer indikere bedre tider. Et overskudd vil da kunne rettfærdiggjøre bruken av den utsatte skattefordelen.

Driften av Silvinova AS synes således ikke å medføre risiko for tap for kreditorene.

Grunnlaget for styrets konklusjon om fortsatt drift er basert på grunnlaget dagens drift er etablert på, den gode kommunikasjonen mot kreditorer og et konservativt anslag på inntekter i årene som kommer.