



ÅRSREGNSKAPET FOR REGNSKAPSÅRET 2023 - GENERELL INFORMASJON

Enheten

Organisasjonsnummer: 826 998 962
Organisasjonsform: Aksjeselskap
Foretaksnavn: SLOWLY AS
Forretningsadresse: Grenseveien 71
0663 OSLO

Regnskapsår

Årsregnskapets periode: 01.01.2023 - 31.12.2023

Konsern

Morselskap i konsern: Nei

Regnskapsregler

Regler for små foretak benyttet: Ja
Benyttet ved utarbeidelsen av årsregnskapet til selskapet: Regnskapslovens alminnelige regler

Årsregnskapet fastsatt av kompetent organ

Bekreftet av representant for selskapet: Mads Haugbø Nissen
Dato for fastsettelse av årsregnskapet: 30.08.2024

Grunnlag for avgivelse

År 2023: Årsregnskapet er elektronisk innlevert
År 2022: Tall er hentet fra elektronisk innlevert årsregnskap fra 2023

Det er ikke krav til at årsregnskapet m.v. som sendes til Regnskapsregisteret er undertegnet. Kontrollen på at dette er utført ligger hos revisor/enhetens øverste organ. Sikkerheten ivaretas ved at innsender har rolle/rettighet for innsending av årsregnskapet via Altinn, og ved at det bekreftes at årsregnskapet er fastsatt av kompetent organ.

Brønnøysundregistrene, 08.09.2024



Resultatregnskap

Beløp i: NOK	Note	2023	2022
RESULTATREGNSKAP			
Inntekter			
Salgsinntekt		605 919	413 845
Sum inntekter		605 919	413 845
Kostnader			
Varekostnad		848 907	381 335
Lønnskostnad	1	1 653 983	29 192
Annen driftskostnad	1	1 983 335	71 000
Sum kostnader		4 486 225	481 528
Driftsresultat		-3 880 306	-67 683
Finansinntekter og finanskostnader			
Annen renteinntekt		1 699	
Annen finansinntekt		8 354	2 461
Sum finansinntekter		10 053	2 461
Annen rentekostnad		1 713	7 444
Annen finanskostnad		2 447	18 501
Sum finanskostnader		4 160	25 945
Netto finans		5 893	-23 484
Ordinært resultat før skattekostnad		-3 874 414	-91 166
Skattekostnad på resultat	2		
Ordinært resultat etter skattekostnad		-3 874 414	-91 166
Årsresultat	3	-3 874 414	-91 166
Årsresultat etter minoritetsinteresser		-3 874 414	-91 166
Totalresultat		-3 874 414	-91 166
Overføringer og disponeringer			
Udekket tap		-3 874 414	-91 166



Resultatregnskap

Beløp i: NOK	Note	2023	2022
Sum overføringer og disponeringer		-3 874 414	-91 166



Balanse

Beløp i: NOK	Note	2023	2022
BALANSE - EIENDELER			
Anleggsmidler			
Immaterielle eiendeler			
Utvikling	4	3 532 650	2 700 000
Utsatt skattefordel	2		
Sum immaterielle eiendeler		3 532 650	2 700 000
Sum anleggsmidler		3 532 650	2 700 000
Omløpsmidler			
Varer			
Sum varer		69 167	32 157
Fordringer			
Andre kortsiktige fordringer		271 804	62 298
Sum fordringer		271 804	62 298
Bankinnskudd, kontanter og lignende			
Bankinnskudd, kontanter o.l.		345 592	2 119 329
Sum bankinnskudd, kontanter og lignende		345 592	2 119 329
Sum omløpsmidler		686 562	2 213 784
SUM EIENDELER		4 219 212	4 913 784
BALANSE - EGENKAPITAL OG GJELD			
Egenkapital			
Innskutt egenkapital			
Aksjekapital		500 000	500 000
Sum innskutt egenkapital		500 000	500 000
Opptjent egenkapital			
Udekket tap		4 014 538	140 125
Sum opptjent egenkapital		-4 014 538	-140 125



Balanse

Beløp i: NOK	Note	2023	2022
Sum egenkapital	3	-3 514 538	359 875
Gjeld			
Langsiktig gjeld			
Utsatt skatt	2		
Annen langsiktig gjeld			
Sum langsiktig gjeld		0	0
Kortsiktig gjeld			
Konvertible lån		4 148 750	3 575 000
Leverandørgjeld		340 212	377 131
Betalbar skatt	2		
Skyldig offentlige avgifter			36 455
Kortsiktig konserngjeld		463	200 463
Konvertibelt konsernlån		2 900 000	
Annen kortsiktig gjeld		344 326	364 860
Sum kortsiktig gjeld		7 733 751	4 553 909
Sum gjeld		7 733 751	4 553 909
SUM EGENKAPITAL OG GJELD		4 219 212	4 913 784



Brønnøysundregistrene

ÅRSREGNSKAP FOR REGNSKAPSÅRET 2023 - GENERELL INFORMASJON

Journalnummer: 2024 743756

Enheten

Organisasjonsnummer: 826 998 962
Organisasjonsform: Aksjeselskap
Foretaksnavn: SLOWLY AS
Forretningsadresse: Grenseveien 71
0663 OSLO

Regnskapsår

Årsregnskapets periode: 01.01.2023 - 31.12.2023

Konsern

Morselskap i konsern: Nei

Regnskapsregler

Regler for små foretak benyttet: Ja
Benyttet ved utarbeidelsen av
årsregnskapet til selskapet: Regnskapslovens alminnelige regler

Årsregnskapet fastsatt av kompetent organ

Bekreftet av representant for selskapet: Mads Haugbø Nissen
Dato for fastsettelse av årsregnskapet: 30.08.2024

Revisjon

Selskapet har besluttet at årsregnskapet
ikke skal revideres: Ja
Årsregnskapet er utarbeidet av ekstern
autorisert regnskapsfører: Ja
Ekstern autorisert regnskapsfører har i
løpet av regnskapsåret bistått ved den
løpende regnskapsføringen eller utført
andre tjenester for selskapet enn å
utarbeide årsregnskapet: Ja

Grunnlag for avgivelse

År 2023: Årsregnskap er elektronisk innlevert.
År 2022: Tall er hentet fra elektronisk innlevert årsregnskap fra 2023.

Det er ikke krav til at årsregnskapet m.v. som sendes til Regnskapsregisteret er undertegnet. Kontrollen på at dette er utført ligger hos revisor/enhetens øverste organ. Sikkerheten ivaretas ved at innsender har rolle/rettighet for innsending av årsregnskapet via Altinn, og ved at det bekreftes at årsregnskapet er fastsatt av kompetent organ.

Brønnøysundregistrene, 05.09.2024

Brønnøysundregistrene
Postadresse: Postboks 900, 8910 Brønnøysund
Telefon: 75 00 75 00
E-post: firmapost@brreg.no Internett: www.brreg.no
Organisasjonsnummer: 974 760 673



Organisasjonsnr: 826 998 962
SLOWLY AS

RESULTATREGNSKAP

Beløp i: NOK	Note	2023	2022
RESULTATREGNSKAP			
Inntekter			
Salgsinntekt		605 919	413 845
Sum inntekter		605 919	413 845
Kostnader			
Varekostnad		848 907	381 335
Lønnskostnad	1	1 653 983	29 192
Annen driftskostnad	1	1 983 335	71 000
Sum kostnader		4 486 225	481 528
Driftsresultat		-3 880 306	-67 683
Finansinntekter og finanskostnader			
Annen renteinntekt		1 699	
Annen finansinntekt		8 354	2 461
Sum finansinntekter		10 053	2 461
Annen rentekostnad		1 713	7 444
Annen finanskostnad		2 447	18 501
Sum finanskostnader		4 160	25 945
Netto finans		5 893	-23 484
Ordinært resultat før skattekostnad		-3 874 414	-91 166
Skattekostnad på resultat	2		
Ordinært resultat etter skattekostnad		-3 874 414	-91 166
Årsresultat	3	-3 874 414	-91 166
Årsresultat etter minoritetsinteresser		-3 874 414	-91 166
Totalresultat		-3 874 414	-91 166
Overføringer og disponeringer			
Udekket tap		-3 874 414	-91 166
Sum overføringer og disponeringer		-3 874 414	-91 166



Organisasjonsnr: 826 998 962
SLOWLY AS

BALANSE

Beløp i: NOK	Note	2023	2022
BALANSE - EIENDELER			
Anleggsmidler			
Immaterielle eiendeler			
Utvikling	4	3 532 650	2 700 000
Utsatt skattefordel	2		
Sum immaterielle eiendeler		3 532 650	2 700 000
Sum anleggsmidler		3 532 650	2 700 000
Omløpsmidler			
Varer			
Sum varer		69 167	32 157
Fordringer			
Andre kortsiktige fordringer		271 804	62 298
Sum fordringer		271 804	62 298
Bankinnskudd, kontanter og lignende			
Bankinnskudd, kontanter o. l.		345 592	2 119 329
Sum bankinnskudd, kontanter og lignende		345 592	2 119 329
Sum omløpsmidler		686 562	2 213 784
SUM EIENDELER		4 219 212	4 913 784
BALANSE - EGENKAPITAL OG GJELD			
Egenkapital			
Innskutt egenkapital			
Aksjekapital		500 000	500 000
Sum innskutt egenkapital		500 000	500 000
Opptjent egenkapital			
Udekket tap		4 014 538	140 125
Sum opptjent egenkapital		-4 014 538	-140 125
Sum egenkapital	3	-3 514 538	359 875
Gjeld			
Langsiktig gjeld			
Utsatt skatt	2		
Annen langsiktig gjeld			



Sum langsiktig gjeld	0	0
Kortsiktig gjeld		
Konvertible lån	4 148 750	3 575 000
Leverandørgjeld	340 212	377 131
Betalbar skatt		
2		
Skyldig offentlige avgifter		36 455
Kortsiktig konserngjeld	463	200 463
Konvertibelt konsernlån	2 900 000	
Annen kortsiktig gjeld	344 326	364 860
Sum kortsiktig gjeld	7 733 751	4 553 909
Sum gjeld	7 733 751	4 553 909
SUM EGENKAPITAL OG GJELD	4 219 212	4 913 784



Organisasjonsnr: 826 998 962
SLOWLY AS

NOTEOPPLYSNINGER - SELSKAP - alle poster oppgitt i hele tall

Note

Antall årsverk i regnskapsåret
1.00

<u>Sum</u>	<u>Beløp</u>
<u>Balanseført verdi 31.12.</u>	<u>Varige driftsmidler Immaterielle eiend.</u>

Konsernregnskap

Morselskapet sitt navn

Forretningskontor for morselskapet

Begrunnelse for at datterselskap er utelatt fra konsolideringen

<u>Samlet beløp - tilknyttet selskap</u>	<u>Årets</u>	<u>Fjorårets</u>
--	--------------	------------------

<u>Samlet beløp - foretak i samme konsern</u>	<u>Årets</u>	<u>Fjorårets</u>
---	--------------	------------------

<u>Samlet beløp - foretak i samme konsern</u>	<u>Årets</u>	<u>Fjorårets</u>
---	--------------	------------------


<u>Samlet beløp - felles kontrollert virksomhet</u>	<u>Årets</u>	<u>Fjorårets</u>
---	--------------	------------------


<u>Pantstillelse</u>	<u>Beløp</u>
----------------------	--------------

<u>Beholdning av egne aksjer</u>	<u>Antall</u>	<u>Pålydende</u>	<u>Andel av aksjek.</u>
----------------------------------	---------------	------------------	-------------------------



 BankID Signing
Magnus Selvik Castracane
2024-09-02

 BankID Signing
Thomas Knardahl Rem
2024-09-02

 BankID Signing
Carl Johan Oskar Urbansson H
2024-09-03

Årsregnskap 2023


Slowly AS


Resultatregnskap
Balanse
Noter til regnskapet


Org.nr.: 826 998 962



Resultatregnskap Slowly AS

 BankID Signing
Magnus Selvik Castracane
2024-09-02

 BankID Signing
Thomas Knardahl Rem
2024-09-02

 BankID Signing
Carl Johan Oskar Urbansson H
2024-09-03

Driftsinntekter og driftskostnader	Note	2023	2022
Salgsinntekt		605 919	413 845
Sum driftsinntekter		605 919	413 845
Varekostnad		848 907	381 335
Lønnskostnad	1	1 653 983	29 192
Annen driftskostnad	1	1 983 335	71 000
Sum driftskostnader		4 486 225	481 528
Driftsresultat		-3 880 306	-67 683
Finansinntekter og finanskostnader			
Annen renteinntekt		1 699	0
Annen finansinntekt		8 354	2 461
Annen rentekostnad		1 713	7 444
Annen finanskostnad		2 447	18 501
Resultat av finansposter		5 893	-23 484
Resultat før skattekostnad		-3 874 414	-91 166
Skattekostnad på resultat	2	0	0
Resultat		-3 874 414	-91 166
Ekstraordinære inntekter og kostnader			
Årsresultat	3	-3 874 414	-91 166
Overføringer			
Overført til udekket tap		3 874 414	91 166
Sum overføringer		-3 874 414	-91 166


Slowly AS


Side 2




Balanse Slowly AS

Eiendeler	Note	2023	2022
Utvikling	4	3 532 650	2 700 000
Sum immaterielle eiendeler		3 532 650	2 700 000
Sum anleggsmidler		3 532 650	2 700 000
Omløpsmidler			
Lager av varer og annen beholdning		69 167	32 157
Andre kortsiktige fordringer		271 804	62 298
Sum fordringer		271 804	62 298
Bankinnskudd, kontanter o.l.		345 592	2 119 329
Sum omløpsmidler		686 562	2 213 784
Sum eiendeler		4 219 212	4 913 784


 BankID Signing
Magnus Selvik Castracane
2024-09-02


 BankID Signing
Thomas Knardahl Rem
2024-09-02

 BankID Signing
Carl Johan Oskar Urbansson H
2024-09-03



 BankID Signing
Magnus Selvik Castracane
2024-09-02

 BankID Signing
Thomas Knardahl Rem
2024-09-02

 BankID Signing
Carl Johan Oskar Urbansson H
2024-09-03

Balanse Slowly AS

Egenkapital og gjeld	Note	2023	2022
Egenkapital			
Innskutt egenkapital			
Aksjekapital		500 000	500 000
Sum innskutt egenkapital		500 000	500 000
Opptjent egenkapital			
Udekket tap		-4 014 538	-140 125
Sum opptjent egenkapital		-4 014 538	-140 125
Sum egenkapital	3	-3 514 538	359 875
Gjeld			
Kortsiktig gjeld			
Konvertible lån		4 148 750	3 575 000
Konvertibelt konsernlån		2 900 000	0
Leverandørgjeld		340 212	377 131
Skyldig offentlige avgifter		0	36 455
Konserngjeld		463	200 463
Annen kortsiktig gjeld		344 326	364 860
Sum kortsiktig gjeld		7 733 751	4 553 909
Sum gjeld		7 733 751	4 553 909
Sum egenkapital og gjeld		4 219 212	4 913 784

30.08.2024
Styret i Slowly AS

Thomas Knardahl Rem
styreleder

Magnus Selvik Castracane
styremedlem

Carl Johan Oskar Urbansson Hågg
styremedlem



Regnskapsprinsipper

Årsregnskapet er satt opp i samsvar med regnskapsloven og NRS 8 - God regnskapsskikk for selskaper.

Skatt

Skattekostnaden i resultatregnskapet omfatter både periodens betalbare skatt og endring i utsatt skatt. Utsatt skatt er beregnet med 22 % på grunnlag av de midlertidige forskjeller som eksisterer mellom regnskapsmessige og skattemessige verdier, samt ligningsmessig underskudd til fremføring ved utgangen av regnskapsåret. Skatteøkende og skattereduserende midlertidige forskjeller som reverserer eller kan reverseres i samme periode er utlignet og nettoført.

Klassifisering og vurdering av anleggsmidler

Anleggsmidler omfatter eiendeler bestemt til varig eie og bruk. Anleggsmidler er vurdert til anskaffelseskost. Varige driftsmidler balanseføres og avskrives over driftsmidlets økonomiske levetid. Avskrivningsperioden for fast eiendom anskaffet etter 2009 er dekomponert i en del som gjelder råbygget og en del som gjelder faste tekniske installasjoner. Varige driftsmidler nedskrives til gjenvinnbart beløp ved verdifall som forventes ikke å være forbigående. Gjenvinnbart beløp er det høyeste av netto salgsverdi og verdi i bruk. Verdi i bruk er nåverdi av fremtidige kontantstrømmer knyttet til eiendelen. Nedskrivningen reverseres når grunnlaget for nedskrivningen ikke lenger er til stede.

Klassifisering og vurdering av omløpsmidler

Omløpsmidler og kortsiktig gjeld omfatter normalt poster som forfaller til betaling innen ett år etter balansedagen, samt poster som knytter seg til varekretsløpet. Omløpsmidler vurderes til laveste verdi av anskaffelseskost og virkelig verdi.

Varer

Varer er vurdert til det laveste av anskaffelseskost og netto salgsverdi.

Fordringer

Kundefordringer og andre fordringer oppføres til pålydende etter fradrag for avsetning til forventet tap. Avsetning til tap gjøres på grunnlag av en individuell vurdering av de enkelte fordringene.

Note 1 Lønnskostnader og antall årsverk

Lønnskostnader

	2023
Lønninger	1 529 648
Balansført lønn FOU	-105 070
Arbeidsgiveravgift	215 680
Andre ytelser	13 725
Sum	1 653 983

Selskapet har i 2023 sysselsatt 1 årsverk.



Note 2 Skatt

Årets skattekostnad

Resultatført skatt på ordinært resultat:

Betalbar skatt	0	0
Endring i utsatt skattefordel	0	0
Skattekostnad ordinært resultat	0	0

Skattepliktig inntekt:

Resultat før skatt	-3 874 414	-91 166
Permanente forskjeller	-164 540	0
Skattepliktig inntekt	-4 038 954	-91 166

Betalbar skatt i balansen:

Betalbar skatt på årets resultat	0	0
Sum betalbar skatt i balansen	0	0

Skatteeffekten av midlertidige forskjeller som har gitt opphav til utsatt skatt og utsatte skattefordeler, spesifisert på typer av midlertidige forskjeller

	2023	2022	Endring
Akkumulert fremførbart underskudd	-4 179 078	-140 124	4 038 954
Grunnlag for utsatt skattefordel	-4 179 078	-140 125	4 038 954
Utsatt skattefordel (22 %)	-919 397	-30 827	888 570

I henhold til god regnskapsskikk balanseføres ikke utsatt skattefordel.

Note 3 Egenkapital

Aksjekapitalen i Slowly AS består av 500 000 aksjer pålydende kr. 1. Det er bare en aksjeklasse.

	Aksjekapital	Udekket tap	Sum egenkapital
Pr. 31.12.2022	500 000	-140 125	359 875
Årets resultat		-3 874 414	-3 874 414
Pr 31.12.2023	500 000	-4 014 538	-3 514 538

Note 4 Aktivering FoU og fortsatt drift

Slowly AS har gjennom 2023 utført utvikling og testing av konseptet Slowly. Hele selskapets virksomhet har dreid seg om dette. I januar/februar 2023 ble de første testkunder utprøvd.

Selskapet har arbeidet systematisk med markedsposisjonering, og er på vei til å finne modell for lønnsom vekst. Styret følger selskapets likviditet nøye og har planer for kapitalinnhenting som vil understøtte nødvendig likviditet for vekst og videre drift.

På dette grunnlaget har selskapet valgt å aktivere kr. 3 532 650 som utviklingskostnader. Aktiveringen vil nedskrives over 5 år fra det tidspunkt selskapet starter ordinær drift.

BankID Signing
Magnus Selvik Castracane
2024-09-02

BankID Signing
Thomas Knardahl Rem
2024-09-02

BankID Signing
Carl Johan Oskar Urbansson H
2024-09-03