



ÅRSREGNSKAPET FOR REGNSKAPSÅRET 2024 - GENERELL INFORMASJON

Enheten

Organisasjonsnummer: 925 590 150
Organisasjonsform: Aksjeselskap
Foretaksnavn: ASHEIM EIENDOM AS
Forretningsadresse: Hebnesvegen 657
4235 HEBNES

Regnskapsår

Årsregnskapets periode: 01.01.2024 - 31.12.2024

Konsern

Morselskap i konsern: Nei

Regnskapsregler

Regler for små foretak benyttet: Ja
Benyttet ved utarbeidelsen av årsregnskapet til selskapet: Regnskapslovens alminnelige regler

Årsregnskapet fastsatt av kompetent organ

Bekreftet av representant for selskapet: Kjell Arne Asheim
Dato for fastsettelse av årsregnskapet: 11.02.2025

Grunnlag for avgivelse

År 2024: Årsregnskapet er elektronisk innlevert
År 2023: Tall er hentet fra elektronisk innlevert årsregnskap fra 2024

Det er ikke krav til at årsregnskapet m.v. som sendes til Regnskapsregisteret er undertegnet. Kontrollen på at dette er utført ligger hos revisor/enhetens øverste organ. Sikkerheten ivaretas ved at innsender har rolle/rettighet for innsending av årsregnskapet via Altinn, og ved at det bekreftes at årsregnskapet er fastsatt av kompetent organ.

Brønnøysundregistrene, 12.02.2026



Resultatregnskap

Beløp i: NOK	Note	2024	2023
RESULTATREGNSKAP			
Inntekter			
Salgsinntekt		5 314 261	6 872 065
Sum inntekter		5 314 261	6 872 065
Kostnader			
Varekostnad		3 866 523	5 399 220
Lønnskostnad	1	-14 354	208 324
Avskrivning på varige driftsmidler og immaterielle eiendeler	2	266 441	217 166
Annen driftskostnad		569 023	860 059
Sum kostnader		4 687 633	6 684 769
Driftsresultat		626 627	187 296
Finansinntekter og finanskostnader			
Inntekt på investering i datterselskap og tilknyttet selskap		0	65 868
Annen renteinntekt		1 600	8 680
Annen finansinntekt		4 922	0
Sum finansinntekter		6 522	74 548
Annen rentekostnad		84 420	73 174
Sum finanskostnader		84 420	73 174
Netto finans		-77 898	1 374
Resultat før skattekostnad		548 729	188 670
Skattekostnad	3, 4	123 870	27 513
Årsresultat		424 859	161 157
Overføringer og disponeringer			
Ordinært utbytte	5	1 000 000	0
Avgitt konsernbidrag	5	91 026	75 426
Annen egenkapital	5	-666 167	85 731
Sum overføringer og disponeringer		424 859	161 157



Balanse

Beløp i: NOK	Note	2024	2023
BALANSE - EIENDELER			
Anleggsmidler			
Immaterielle eiendeler			
Sum immaterielle eiendeler		0	0
Varige driftsmidler			
Tomter, bygninger og annen fast eiendom	2	1 454 457	1 536 398
Maskiner og anlegg	2	468 525	459 727
Driftsløsøre, inventar, verktøy, kontormaskiner, ol.	2	45 095	90 171
Sum varige driftsmidler		1 968 076	2 086 296
Finansielle anleggsmidler			
Lån til foretak i samme konsern	6	399 565	0
Investeringer i tilknyttet selskap	6	1 485 000	1 485 000
Andre langsiktige fordringer		79 167	0
Sum finansielle anleggsmidler		1 963 732	1 485 000
Sum anleggsmidler		3 931 808	3 571 296
Omløpsmidler			
Varer			
Varer		34 520	34 520
Sum varer		34 520	34 520
Fordringer			
Kundefordringer		582 980	535 270
Andre kortsiktige fordringer		17 625	12 437
Sum fordringer		600 605	547 707
Investeringer			
Sum investeringer		0	0
Bankinnskudd, kontanter og lignende			
Bankinnskudd, kontanter og lignende		708 471	384 366
Sum bankinnskudd, kontanter og lignende		708 471	384 366



Balanse

Beløp i: NOK	Note	2024	2023
Sum omløpsmidler		1 343 596	966 593
SUM EIENDELER		5 275 404	4 537 889
BALANSE - EGENKAPITAL OG GJELD			
Egenkapital			
Innskutt egenkapital			
Aksjekapital	5	30 000	30 000
Overkurs	5	338 762	338 762
Sum innskutt egenkapital		368 762	368 762
Opptjent egenkapital			
Annen egenkapital	5	910 540	1 576 708
Sum opptjent egenkapital		910 540	1 576 708
Sum egenkapital		1 279 302	1 945 470
Gjeld			
Langsiktig gjeld			
Utsatt skatt	3, 4	23 942	40 595
Sum avsetninger for forpliktelser		23 942	40 595
Annen langsiktig gjeld			
Gjeld til kredittinstitusjoner	7	2 245 000	1 099 893
Langsiktig konserngjeld	7	0	968 000
Sum annen langsiktig gjeld		2 245 000	2 067 893
Sum langsiktig gjeld		2 268 942	2 108 488
Kortsiktig gjeld			
Leverandørgjeld		411 685	316 365
Betalbar skatt	3, 4	114 849	15 083
Skyldige offentlige avgifter		72 283	52 301
Utbytte		1 000 000	0
Kortsiktig konserngjeld		116 700	96 700
Annen kortsiktig gjeld		11 642	3 484
Sum kortsiktig gjeld		1 727 159	483 932



Balanse

Beløp i: NOK	Note	2024	2023
Sum gjeld		3 996 101	2 592 420
SUM EGENKAPITAL OG GJELD		5 275 404	4 537 890



Brønnøysundregistrene

ÅRSREGNSKAP FOR REGNSKAPSÅRET 2024 - GENERELL INFORMASJON

Journalnummer: 2025 308500

Enheten

Organisasjonsnummer: 925 590 150
Organisasjonsform: Aksjeselskap
Foretaksnavn: ASHEIM FORSKALING AS
Forretningsadresse: Hebnesvegen 657
4235 HEBNES

Regnskapsår

Årsregnskapets periode: 01.01.2024 - 31.12.2024

Konsern

Morselskap i konsern: Nei

Regnskapsregler

Regler for små foretak benyttet: Ja
Benyttet ved utarbeidelsen av årsregnskapet til selskapet: Regnskapslovens alminnelige regler

Årsregnskapet fastsatt av kompetent organ

Bekreftet av representant for selskapet: Kjell Arne Asheim
Dato for fastsettelse av årsregnskapet: 11.02.2025

Revisjon

Selskapet har besluttet at årsregnskapet ikke skal revideres: Ja
Årsregnskapet er utarbeidet av ekstern autorisert regnskapsfører: Ja
Ekstern autorisert regnskapsfører har i løpet av regnskapsåret bistått ved den løpende regnskapsføringen eller utført andre tjenester for selskapet enn å utarbeide årsregnskapet: Ja

Grunnlag for avgivelse

År 2024: Årsregnskap er elektronisk innlevert.
År 2023: Tall er hentet fra elektronisk innlevert årsregnskap fra 2024.

Det er ikke krav til at årsregnskapet m.v. som sendes til Regnskapsregisteret er undertegnet. Kontrollen på at dette er utført ligger hos revisor/enhetens øverste organ. Sikkerheten ivaretas ved at innsender har rolle/rettighet for innsending av årsregnskapet via Altinn, og ved at det bekreftes at årsregnskapet er fastsatt av kompetent organ.

Brønnøysundregistrene, 15.02.2025

Brønnøysundregistrene
Postadresse: Postboks 900, 8910 Brønnøysund
Telefon: 75 00 75 00
E-post: firmapost@brreg.no Internett: www.brreg.no
Organisasjonsnummer: 974 760 673



Organisasjonsnr: 925 590 150
ASHEIM FORSKALING AS

RESULTATREGNSKAP

Beløp i: NOK	Note	2024	2023
RESULTATREGNSKAP			
Inntekter			
Salgsinntekt		5 314 261	6 872 065
Sum inntekter		5 314 261	6 872 065
Kostnader			
Varekostnad		3 866 523	5 399 220
Lønnskostnad	1	-14 354	208 324
Avskrivning på varige driftsmidler og immaterielle eiendeler	2	266 441	217 166
Annen driftskostnad		569 023	860 059
Sum kostnader		4 687 633	6 684 769
Driftsresultat		626 627	187 296
Finansinntekter og finanskostnader			
Inntekt på investering i datterselskap og tilknyttet selskap		0	65 868
Annen renteinntekt		1 600	8 680
Annen finansinntekt		4 922	0
Sum finansinntekter		6 522	74 548
Annen rentekostnad		84 420	73 174
Sum finanskostnader		84 420	73 174
Netto finans		-77 898	1 374
Resultat før skattekostnad		548 729	188 670
Skattekostnad	3, 4	123 870	27 513
Årsresultat		424 859	161 157
Overføringer og disponeringer			
Ordinært utbytte	5	1 000 000	0
Avgitt konsernbidrag	5	91 026	75 426
Annen egenkapital	5	-666 167	85 731
Sum overføringer og disponeringer		424 859	161 157



Organisasjonsnr: 925 590 150
ASHEIM FORSKALING AS

BALANSE

Beløp i: NOK	Note	2024	2023
BALANSE - EIENDELER			
Anleggsmidler			
Immaterielle eiendeler			
Sum immaterielle eiendeler		0	0
Varige driftsmidler			
Tomter, bygninger og annen fast eiendom	2	1 454 457	1 536 398
Maskiner og anlegg	2	468 525	459 727
Driftsløsøre, inventar, verktøy, kontormaskiner, ol.	2	45 095	90 171
Sum varige driftsmidler		1 968 076	2 086 296
Finansielle anleggsmidler			
Lån til foretak i samme konsern	6	399 565	0
Investeringer i tilknyttet selskap	6	1 485 000	1 485 000
Andre langsiktige fordringer		79 167	0
Sum finansielle anleggsmidler		1 963 732	1 485 000
Sum anleggsmidler		3 931 808	3 571 296
Omløpsmidler			
Varer			
Varer		34 520	34 520
Sum varer		34 520	34 520
Fordringer			
Kundefordringer		582 980	535 270
Andre kortsiktige fordringer		17 625	12 437
Sum fordringer		600 605	547 707
Investeringer			
Sum investeringer		0	0
Bankinnskudd, kontanter og lignende			
Bankinnskudd, kontanter og lignende		708 471	384 366
Sum bankinnskudd, kontanter og lignende		708 471	384 366
Sum omløpsmidler		1 343 596	966 593



SUM EIENDELER		5 275 404	4 537 889
BALANSE - EGENKAPITAL OG GJELD			
Egenkapital			
Innskutt egenkapital			
Aksjekapital	5	30 000	30 000
Overkurs	5	338 762	338 762
Sum innskutt egenkapital		368 762	368 762
Opptjent egenkapital			
Annen egenkapital	5	910 540	1 576 708
Sum opptjent egenkapital		910 540	1 576 708
Sum egenkapital		1 279 302	1 945 470
Gjeld			
Langsiktig gjeld			
Utsatt skatt	3, 4	23 942	40 595
Sum avsetninger for forpliktelser		23 942	40 595
Annen langsiktig gjeld			
Gjeld til kredittinstitusjoner	7	2 245 000	1 099 893
Langsiktig konserngjeld	7	0	968 000
Sum annen langsiktig gjeld		2 245 000	2 067 893
Sum langsiktig gjeld		2 268 942	2 108 488
Kortsiktig gjeld			
Leverandørgjeld		411 685	316 365
Betalbar skatt	3, 4	114 849	15 083
Skyldige offentlige avgifter		72 283	52 301
Utbytte		1 000 000	0
Kortsiktig konserngjeld		116 700	96 700
Annen kortsiktig gjeld		11 642	3 484
Sum kortsiktig gjeld		1 727 159	483 932
Sum gjeld		3 996 101	2 592 420
SUM EGENKAPITAL OG GJELD		5 275 404	4 537 890



Organisasjonsnr: 925 590 150
ASHEIM FORSKALING AS

NOTEOPPLYSNINGER - SELSKAP - alle poster oppgitt i hele tall

Note

Regnskapsprinsipper

Årsregnskapet er satt opp i samsvar med regnskapsloven og god regnskapsskikk for små foretak. Salgsinntekter Inntektsføring ved salg av varer skjer på leveringstidspunktet. Tjenester inntektsføres etter hvert som de leveres. Klassifisering og vurdering av balanseposter Anleggsmidler er eiendeler bestemt til varig eie eller bruk. Eiendeler som er knyttet til varekretsløpet er klassifisert som omløpsmidler. Fordringer klassifiseres som omløpsmidler hvis de forfaller til betaling innen ett år etter transaksjonsdagen. Tilsvarende klassifiseres gjeld som kortsiktig hvis gjelden forfaller til betaling innen ett år. Langsiktig gjeld er gjeld som forfaller senere enn ett år etter transaksjonsdagen. Første års avdrag på langsiktige fordringer og langsiktig gjeld klassifiseres likevel ikke som omløpsmiddel og kortsiktig gjeld. Omløpsmidler vurderes til laveste av anskaffelseskost og virkelig verdi. Kortsiktig gjeld balanseføres til nominelt beløp på etableringstidspunktet. Anleggsmidler vurderes til anskaffelseskost. Varige anleggsmidler avskrives etter en fornuftig avskrivningsplan. Anleggsmidlene nedskrives til virkelig verdi ved verdifall som ikke forventes å være forbigående. Langsiktig gjeld med unntak av andre avsetninger balanseføres til nominelt beløp på etableringstidspunktet. Fordringer Kundefordringer og andre fordringer er oppført i balansen til pålydende etter fradrag for avsetning til forventet tap. Avsetning til tap gjøres på grunnlag av individuelle vurderinger av de enkelte fordringene. Varebeholdninger For råvarer er gjenanskaffelseskost vurdert som tilnærming til virkelig verdi. Det foretas nedskrivning for påregnelig ukurans. Varige driftsmidler Varige driftsmidler balanseføres og avskrives over driftsmidlenes levetid dersom de har antatt levetid over 3 år og har en kostpris som overstiger kr 30 000. Direkte vedlikehold av driftsmidler kostnadsføres løpende under driftskostnader, mens påkostninger eller forbedringer tillegges driftsmidlets kostpris og avskrives i takt med driftsmidlet. Skatt Skattekostnaden i resultatregnskapet omfatter både periodens betalbare skatt og endring i utsatt skatt. Utsatt skatt er beregnet med 22% på grunnlag av de midlertidige forskjeller som eksisterer mellom regnskapsmessige og skattemessige verdier, samt skattemessig underskudd til fremføring ved utgangen av regnskapsåret. Skatteøkende og skattereduserende midlertidige forskjeller som reverserer eller kan reversere i samme periode er fastsatt og skattevirkningen er beregnet på nettogrunnlaget. Selskapet har ikke endret regnskapsprinsipp fra 2023 til 2024.

Note

Antall årsverk i regnskapsåret
0.00

Note

1

Spesifisering av resultatregnskapet

Lønnskostnader



<u>Lønn</u>	<u>Årets</u>	<u>Fjorårets</u>
	0.00	163878.00
<u>Folketrygdavgift</u>	<u>Årets</u>	<u>Fjorårets</u>
	0.00	18598.00
<u>Andre ytelser</u>	<u>Årets</u>	<u>Fjorårets</u>
	-14354.00	25847.00
<u>Sum lønnskostnader</u>	<u>Årets</u>	<u>Fjorårets</u>
	-14354.00	208324.00

Note

Ekstraordinære inntekter og kostnader

<u>Sum</u>	<u>Beløp</u>
------------	--------------

Note

2

Varige driftsmidler og immaterielle eiendeler

<u>Anskaffelseskost 01.01.</u>	<u>Varige driftsmidler</u>	<u>Immaterielle eiend.</u>
	2556354.00	0.00
<u>Tilgang i året</u>	<u>Varige driftsmidler</u>	<u>Immaterielle eiend.</u>
	148221.00	0.00
<u>Anskaffelseskost 31.12.</u>	<u>Varige driftsmidler</u>	<u>Immaterielle eiend.</u>
	2704575.00	0.00
<u>Samlede av-/nedskrivn.</u>	<u>Varige driftsmidler</u>	<u>Immaterielle eiend.</u>
	736498.00	0.00
<u>Balanseført verdi 31.12.</u>	<u>Varige driftsmidler</u>	<u>Immaterielle eiend.</u>
	1968077.00	0.00
<u>Årets av-/nedskrivn.</u>	<u>Varige driftsmidler</u>	<u>Immaterielle eiend.</u>
	266441.00	0.00

Anskaffelseskost - balanseførte lånekostnader, egentilvirkede anleggsmidler

Goodwill spesifisert for hvert enkelt virksomhetskjøp

Avskrivningsplan for goodwill som er lenger enn fem år - begrunnelse

Mer om varige driftsmidler/immaterielle eiendeler

Note

6

Konsern, tilknyttet selskap m.v.

Investering som regnskapsføres etter egenkapitalmetoden

**Konsernregnskap**

Virksomheten inngår i konsolideringen til morselskapets konsernregnsk.: Nei

Morselskapet sitt navn

Forretningskontor for morselskapet

Datterselskap er utelatt fra konsolideringen: Nei

Begrunnelse for at datterselskap er utelatt fra konsolideringen

Konsern, tilknyttet selskap m.v. - fordringer og gjeld

Fordringer

<u>Samlet beløp - foretak i samme konsern</u>	<u>Årets</u>	<u>Fjorårets</u>
	399565.00	0.00

<u>Samlet beløp - tilknyttet selskap</u>	<u>Årets</u>	<u>Fjorårets</u>
--	--------------	------------------

<u>Samlet beløp - foretak i samme konsern</u>	<u>Årets</u>	<u>Fjorårets</u>
---	--------------	------------------

Kortsiktig gjeld

<u>Samlet beløp - foretak i samme konsern</u>	<u>Årets</u>	<u>Fjorårets</u>
---	--------------	------------------

<u>Samlet beløp - felles kontrollert virksomhet</u>	<u>Årets</u>	<u>Fjorårets</u>
---	--------------	------------------

Samlet forpliktelse til fordel for foretak i samme konsern

<u>Pantstillelse</u>	<u>Beløp</u>
----------------------	--------------

<u>Garantier</u>	<u>Beløp</u>
------------------	--------------

Mer om tilknyttet selskap/datterselskap

Selskapet eig 33 % i tilknyttta selskap. Aksjene er bokført til anskaffelseskost.

Note

Fordringer

Fordringer som forfaller senere enn ett år etter regnskapsårets slutt

Mer om fordringer

Note



Virkelig verdi og resultatført verdiendr. i perioden, finansielle instrumenter

Mer om finansielle instrumenter

Beskrivelse av finansielle derivater

<u>Beholdning av egne aksjer</u>	<u>Antall</u>	<u>Pålydende</u>	<u>Andel av aksjek.</u>
----------------------------------	---------------	------------------	-------------------------

Note

7

Gjeld

Gjeld som forfaller til betaling mer enn fem år etter regnskapsårets slutt
1122500.00

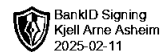
Gjeld sikret ved pant eller lignende sikkerhet i eiendeler
2245000.00

Balanseført verdi av de pantsatte eiendeler

Summen av garantiforpliktelser som ikke er regnskapsført

Garantiforpliktelser som er sikret ved pant

Mer om gjeld



Årsregnskap for
ASHEIM FORSKALING AS

925590150

Regnskapsår
01.01.2024 - 31.12.2024



ASHEIM FORSKALING AS
925 590 150

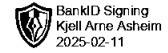


Resultatregnskap

	Note	2024	2023
Driftsinntekter			
Salgsinntekt		5 314 261	6 872 065
Sum driftsinntekter		5 314 261	6 872 065
Driftskostnader			
Varekostnad		-3 866 523	-5 399 220
Lønnskostnad	1	14 354	-208 324
Avskrivning på varige driftsmidler og immaterielle eiendeler	2	-266 441	-217 166
Annen driftskostnad		-569 023	-860 059
Sum driftskostnader		-4 687 633	-6 684 769
Driftsresultat		626 627	187 296
Finansinntekter			
Inntekt på investering i datterselskap og tilknyttet selskap		0	65 868
Annen renteinntekt		1 600	8 680
Annen finansinntekt		4 922	0
Sum finansinntekter		6 522	74 548
Finanskostnader			
Annen rentekostnad		-84 420	-73 174
Sum finanskostnader		-84 420	-73 174
Netto finans		-77 898	1 374
Resultat før skattekostnad		548 729	188 670
Skattekostnad	3, 4	-123 870	-27 513
Årsresultat		424 859	161 157
Overføringer			
Ordinært utbytte	5	1 000 000	0
Avgitt konsernbidrag	5	91 026	75 426
Annen egenkapital	5	-666 167	85 731
Sum overføringer		424 859	161 157



ASHEIM FORSKALING AS
925 590 150

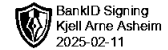


Balanse

	Note	31.12.2024	31.12.2023
EIENDELER			
Anleggsmidler			
Varige driftsmidler			
Tomter, bygninger og annen fast eiendom	2	1 454 457	1 536 398
Maskiner og anlegg	2	468 525	459 727
Driftsløsøre, inventar, verktøy, kontormaskiner, ol.	2	45 095	90 171
Sum varige driftsmidler		1 968 076	2 086 296
Finansielle anleggsmidler			
Lån til foretak i samme konsern	6	399 565	0
Investeringer i tilknyttet selskap	6	1 485 000	1 485 000
Andre langsiktige fordringer		79 167	0
Sum finansielle anleggsmidler		1 963 732	1 485 000
Sum anleggsmidler		3 931 808	3 571 296
Omløpsmidler			
Varer			
Varer		34 520	34 520
Sum varer		34 520	34 520
Fordringer			
Kundefordringer		582 980	535 270
Andre kortsiktige fordringer		17 625	12 437
Sum fordringer		600 605	547 707
Bankinnskudd, kontanter og lignende			
Bankinnskudd, kontanter og lignende		708 471	384 366
Sum bankinnskudd, kontanter og lignende		708 471	384 366
Sum omløpsmidler		1 343 596	966 593
SUM EIENDELER		5 275 404	4 537 889



ASHEIM FORSKALING AS
925 590 150



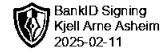
Balanse

	Note	31.12.2024	31.12.2023
EGENKAPITAL OG GJELD			
Egenkapital			
Innskutt egenkapital			
Aksjekapital	5	30 000	30 000
Overkurs	5	338 762	338 762
Sum innskutt egenkapital		368 762	368 762
Opptjent egenkapital			
Annen egenkapital	5	910 540	1 576 708
Sum opptjent egenkapital		910 540	1 576 708
Sum egenkapital		1 279 302	1 945 470
Gjeld			
Avsetning og forpliktelser			
Utsatt skatt	3, 4	23 942	40 595
Sum avsetning for forpliktelser		23 942	40 595
Annen langsiktig gjeld			
Gjeld til kredittinstitusjoner	7	2 245 000	1 099 893
Langsiktig konserngjeld	7	0	968 000
Sum annen langsiktig gjeld		2 245 000	2 067 893
Kortsiktig gjeld			
Leverandørgjeld		411 685	316 365
Betalbar skatt	3, 4	114 849	15 083
Skyldige offentlige avgifter		72 283	52 301
Utbytte		1 000 000	0
Kortsiktig konserngjeld		116 700	96 700
Annen kortsiktig gjeld		11 642	3 484
Sum kortsiktig gjeld		1 727 159	483 932
Sum gjeld		3 996 101	2 592 420
SUM EGENKAPITAL OG GJELD		5 275 404	4 537 889

Kjell Arne Asheim
styrets leder / daglig leder



ASHEIM FORSKALING AS
925 590 150



Noter

Regnskapsprinsipper

Årsregnskapet er satt opp i samsvar med regnskapsloven og god regnskapsskikk for små foretak.

Salgsinntekter

Inntektsføring ved salg av varer skjer på leveringstidspunktet. Tjenester inntektsføres etter hvert som de leveres.

Klassifisering og vurdering av balanseposter

Anleggsmidler er eiendeler bestemt til varig eie eller bruk. Eiendeler som er knyttet til varekretsløpet er klassifisert som omløpsmidler. Fordringer klassifiseres som omløpsmidler hvis de forfaller til betaling innen ett år etter transaksjonsdagen. Tilsvarende klassifiseres gjeld som kortsiktig hvis gjelden forfaller til betaling innen ett år. Langsiktig gjeld er gjeld som forfaller senere enn ett år etter transaksjonsdagen. Første års avdrag på langsiktige fordringer og langsiktig gjeld klassifiseres likevel ikke som omløpsmiddel og kortsiktig gjeld.

Omløpsmidler vurderes til laveste av anskaffelseskost og virkelig verdi. Kortsiktig gjeld balanseføres til nominelt beløp på etableringstidspunktet. Anleggsmidler vurderes til anskaffelseskost. Varige anleggsmidler avskrives etter en fornuftig avskrivningsplan. Anleggsmidlene nedskrives til virkelig verdi ved verdifall som ikke forventes å være forbigående. Langsiktig gjeld med unntak av andre avsetninger balanseføres til nominelt beløp på etableringstidspunktet.

Fordringer

Kundefordringer og andre fordringer er oppført i balansen til pålydende etter fradrag for avsetning til forventet tap. Avsetning til tap gjøres på grunnlag av individuelle vurderinger av de enkelte fordringene.

Varebeholdninger

For råvarer er gjenanskaffelseskost vurdert som tilnærming til virkelig verdi. Det foretas nedskrivning for påregnelig ukurans.

Varige driftsmidler

Varige driftsmidler balanseføres og avskrives over driftsmidlenes levetid dersom de har antatt levetid over 3 år og har en kostpris som overstiger kr 30 000. Direkte vedlikehold av driftsmidler kostnadsføres løpende under driftskostnader, mens påkostninger eller forbedringer tillegges driftsmidlets kostpris og avskrives i takt med driftsmidlet.

Skatt

Skattekostnaden i resultatregnskapet omfatter både periodens betalbare skatt og endring i utsatt skatt. Utsatt skatt er beregnet med 22% på grunnlag av de midlertidige forskjeller som eksisterer mellom regnskapsmessige og skattemessige verdier, samt skattemessig underskudd til fremføring ved utgangen av regnskapsåret. Skatteøkende og skattereduserende midlertidige forskjeller som reverserer eller kan reversere i samme periode er fastsatt og skattevirkningen er beregnet på nettogrunnlaget.

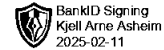
Selskapet har ikke endret regnskapsprinsipp fra 2023 til 2024.

Antall årsverk

Selskapet har ikke hatt ansatte i løpet av regnskapsåret.



ASHEIM FORSKALING AS
925 590 150



Note 1 - Lønnskostnader

Spesifikasjon av lønnskostnader	2024	2023
Lønn	0	163 878
Arbeidsgiveravgift	0	18 598
Pensjonskostnader	0	0
Andre relaterte ytelser	-14 354	25 847
Sum	-14 354	208 324

Note 2 - Varige driftsmidler og immaterielle eiendeler

	Varige driftsmidler
Anskaffelseskost 01.01.	2 556 354
Tilgang i året	148 221
Avgang i året	0
Anskaffelseskost 31.12.	2 704 575
Samlede avskrivninger, nedskrivninger og reverseringer av nedskrivninger	-736 498
Balansført verdi per 31.12.	1 968 077
Avskrivninger, nedskrivninger og reverseringer av nedskrivninger i regnskapsåret	266 441

Note 3 - Spesifisering av skatt

Skattekostnad	2024	2023
Betalbar skatt på alminnelig inntekt	140 523	36 357
+/- Endringer i utsatt skatt/utsatt skattefordel	-16 653	-8 844
Skattekostnad	123 870	27 513
Skattepliktig inntekt		
Resultat før skatt	548 729	188 670
Permanente forskjeller	14 316	-63 611
+/- Endring i midlertidige forskjeller	75 695	40 203
+/- Mottatt/avgitt konsernbidrag	-116 700	-96 700
Skattepliktig inntekt	522 040	68 561
Betalbar skatt i balansen		
Betalbar skatt på årets resultat	140 523	36 357
Betalbar skatt på konsernbidrag	-25 674	-21 274
Betalbar skatt i balansen	114 849	15 083

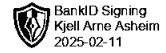
Note 4 - Midlertidige forskjeller - utsatt skatt/skattefordel

Utsatt skatt/utsatt skattefordel i balansen avsettes på grunnlag av forskjeller mellom regnskapsmessige og skattemessige verdier i henhold til norsk regnskapsstandard for skatt. Midlertidige skatteøkende og skattereduserende forskjeller som kan utlignes er nettoført.

Midlertidige forskjeller knyttet til:	01.01.2024	31.12.2024	Endring
Anleggsmidler	184 521	108 827	75 695
Netto forskjeller	184 521	108 827	75 695
Sum midlertidige forskjeller som påvirker betalbar skatt	184 521	108 827	75 695
Utsatt skatt 31.12.2024 basert på 22 %	40 595	23 942	16 653



ASHEIM FORSKALING AS
925 590 150



Note 5 - Egenkapital

	Aksjekapital	Overkurs	Opptjent egenkapital	Sum
Egenkapital 31.12.2023	30 000	338 762	1 576 708	1 945 470
Årsresultat	0	0	424 859	424 859
Avsatt utbytte	0	0	-1 000 000	-1 000 000
- Avgitt konsernbidrag	0	0	-91 026	-91 026
Egenkapital 31.12.2024	30 000	338 762	910 540	1 279 302

Note 6 - Konsern, tilknyttet selskap m.v.

Fordringer

	2024	2023
Samlet beløp som gjelder foretak i samme konsern	399 565	0

Mer om tilknyttet selskap/datterselskap

Selskapet eig 33 % i tilknyttta selskap. Aksjene er bokført til anskaffelseskost.

Note 7 - Gjeld og garantiforpliktelser

	Beløp
Del av gjelden som forfaller til betaling mer enn fem år etter regnskapsårets slutt	1 122 500
Gjeld som er sikret ved pant eller lignende sikkerhet i eiendeler	2 245 000
Balanseført verdi av pantsatte eiendeler	0
Summen av garantiforpliktelser som ikke er regnskapsført	0