



ÅRSREGNSKAPET FOR REGNSKAPSÅRET 2024 - GENERELL INFORMASJON

Enheten

Organisasjonsnummer: 959 807 949
Organisasjonsform: Aksjeselskap
Foretaksnavn: TATA STEEL NORWAY BYGGSYSTEMER AS
Forretningsadresse: Røraskogen 2
3739 SKIEN

Regnskapsår

Årsregnskapets periode: 01.04.2023 - 31.03.2024

Konsern

Morselskap i konsern: Nei

Regnskapsregler

Regler for små foretak benyttet: Ja
Benyttet ved utarbeidelsen av årsregnskapet til selskapet: Regnskapslovens alminnelige regler

Årsregnskapet fastsatt av kompetent organ

Bekreftet av representant for selskapet: Nina Merete Auestad
Dato for fastsettelse av årsregnskapet: 13.06.2024

Grunnlag for avgivelse

År 2024: Årsregnskapet er elektronisk innlevert
År 2023: Tall er hentet fra elektronisk innlevert årsregnskap fra 2024

Det er ikke krav til at årsregnskapet m.v. som sendes til Regnskapsregisteret er undertegnet. Kontrollen på at dette er utført ligger hos revisor/enhetens øverste organ. Sikkerheten ivaretas ved at innsender har rolle/rettighet for innsending av årsregnskapet via Altinn, og ved at det bekreftes at årsregnskapet er fastsatt av kompetent organ.

Brønnøysundregistrene, 04.07.2025



Resultatregnskap

Beløp i: NOK	Note	2024	2023
RESULTATREGNSKAP			
Inntekter			
Salgsinntekt	2,3	363 583 438	410 498 894
Annen driftsinntekt		26 550	126 080
Sum inntekter		363 609 988	410 624 974
Kostnader			
Varekostnad	3	281 832 474	315 547 177
Lønnskostnad	4,5	38 137 902	37 352 855
Avskrivning på varige driftsmidler og immaterielle eiendeler	6	3 736 426	1 400 889
Annen driftskostnad	3,4,6	31 113 674	29 008 215
Sum kostnader		354 820 476	383 309 136
Driftsresultat		8 789 512	27 315 838
Finansinntekter og finanskostnader			
Renteinntekt fra foretak i samme konsern	3	3 182 220	758 154
Annen renteinntekt		1 713 672	1 507 912
Annen finansinntekt			3 904
Sum finansinntekter		4 895 892	2 269 970
Annen rentekostnad		1 107	27 352
Annen finanskostnad			249
Sum finanskostnader		1 107	27 601
Netto finans		4 894 785	2 242 369
Ordinært resultat før skattekostnad		13 684 297	29 558 207
Skattekostnad på ordinært resultat		3 014 650	6 690 868
Ordinært resultat etter skattekostnad		10 669 647	22 867 339
Årsresultat		10 669 647	22 867 339
Overføringer og disponeringer			
Overføringer til/fra annen egenkapital	8	10 669 647	22 867 339
Sum overføringer og disponeringer		10 669 647	22 867 339



Resultatregnskap

Beløp i: NOK	Note	2024	2023
---------------------	-------------	-------------	-------------



Balanse

Beløp i: NOK	Note	2024	2023
BALANSE - EIENDELER			
Anleggsmidler			
Immaterielle eiendeler			
Varige driftsmidler			
Tomter, bygninger og annen fast eiendom	6	22 974	33 534
Maskiner og anlegg	6	24 866 757	26 859 858
Driftsløsøre, inventar, verktøy, kontormaskiner og lignende	6	5 394 583	6 010 891
Sum varige driftsmidler		30 284 314	32 904 283
Sum anleggsmidler		30 284 314	32 904 283
Omløpsmidler			
Varer			
Varer	9	54 742 200	43 135 887
Sum varer		54 742 200	43 135 887
Fordringer			
Kundefordringer	3	36 123 680	39 785 755
Andre fordringer	3,10	1 381 092	1 821 797
Konsernfordringer	3,10	80 365 945	75 028 656
Sum fordringer		117 870 717	116 636 208
Bankinnskudd, kontanter og lignende			
Bankinnskudd, kontanter og lignende	11	11 874 960	15 135 563
Sum bankinnskudd, kontanter og lignende		11 874 960	15 135 563
Sum omløpsmidler		184 487 877	174 907 658
SUM EIENDELER		214 772 191	207 811 941

BALANSE - EGENKAPITAL OG GJELD

Egenkapital

Innskutt egenkapital



Balanse

Beløp i: NOK	Note	2024	2023
Selskapskapital	8,12	1 220 000	1 220 000
Sum innskutt egenkapital		1 220 000	1 220 000
Opptjent egenkapital			
Annen egenkapital	8	159 668 832	148 999 186
Sum opptjent egenkapital		159 668 832	148 999 186
Sum egenkapital		160 888 832	150 219 186
Gjeld			
Langsiktig gjeld			
Utsatt skatt	7	1 074 374	875 639
Sum avsetninger for forpliktelser		1 074 374	875 639
Annen langsiktig gjeld			
Sum langsiktig gjeld		1 074 374	875 639
Kortsiktig gjeld			
Leverandørgjeld	3	21 358 128	21 547 897
Betalbar skatt	7	5 586 471	11 819 886
Skyldige offentlige avgifter		15 912 499	13 534 915
Annen kortsiktig gjeld	3,13	9 951 887	9 814 418
Sum kortsiktig gjeld		52 808 985	56 717 116
Sum gjeld		53 883 359	57 592 755
SUM EGENKAPITAL OG GJELD		214 772 191	207 811 941



Brønnøysundregistrene

ÅRSREGNSKAP FOR REGNSKAPSÅRET 2024 - GENERELL INFORMASJON

Journalnummer: 2024 640965

Enheten

Organisasjonsnummer: 959 807 949
Organisasjonsform: Aksjeselskap
Foretaksnavn: TATA STEEL NORWAY BYGGSYSTEMER AS
Forretningsadresse: Røraskogen 2
3739 SKIEN

Regnskapsår

Årsregnskapets periode: 01.04.2023 - 31.03.2024

Konsern

Morselskap i konsern: Nei

Regnskapsregler

Regler for små foretak benyttet: Ja
Benyttet ved utarbeidelsen av
årsregnskapet til selskapet: Regnskapslovens alminnelige regler

Årsregnskapet fastsatt av kompetent organ

Bekreftet av representant for selskapet: Nina Merete Auestad
Dato for fastsettelse av årsregnskapet: 13.06.2024

Grunnlag for avgivelse

År 2024: Årsregnskap er elektronisk innlevert.
År 2023: Tall er hentet fra elektronisk innlevert årsregnskap fra 2024.

Det er ikke krav til at årsregnskapet m.v. som sendes til Regnskapsregisteret er undertegnet. Kontrollen på at dette er utført ligger hos revisor/enhetens øverste organ. Sikkerheten ivaretas ved at innsender har rolle/rettighet for innsending av årsregnskapet via Altinn, og ved at det bekreftes at årsregnskapet er fastsatt av kompetent organ.

Brønnøysundregistrene, 17.07.2024



Organisasjonsnr: 959 807 949
TATA STEEL NORWAY BYGGSYSTEMER AS

RESULTATREGNSKAP

Beløp i: NOK	Note	2024	2023
RESULTATREGNSKAP			
Inntekter			
Salgsinntekt	2,3	363 583 438	410 498 894
Annen driftsinntekt		26 550	126 080
Sum inntekter		363 609 988	410 624 974
Kostnader			
Varekostnad	3	281 832 474	315 547 177
Lønnskostnad	4,5	38 137 902	37 352 855
Avskrivning på varige driftsmidler og immaterielle eiendeler	6	3 736 426	1 400 889
Annen driftskostnad	3,4,6	31 113 674	29 008 215
Sum kostnader		354 820 476	383 309 136
Driftsresultat		8 789 512	27 315 838
Finansinntekter og finanskostnader			
Renteinntekt fra foretak i samme konsern	3	3 182 220	758 154
Annen renteinntekt		1 713 672	1 507 912
Annen finansinntekt			3 904
Sum finansinntekter		4 895 892	2 269 970
Annen rentekostnad		1 107	27 352
Annen finanskostnad			249
Sum finanskostnader		1 107	27 601
Netto finans		4 894 785	2 242 369
Ordinært resultat før skattekostnad		13 684 297	29 558 207
Skattekostnad på ordinært resultat		3 014 650	6 690 868
Ordinært resultat etter skattekostnad		10 669 647	22 867 339
Årsresultat		10 669 647	22 867 339
Overføringer og disponeringer			
Overføringer til/fra annen egenkapital	8	10 669 647	22 867 339
Sum overføringer og disponeringer		10 669 647	22 867 339



Organisasjonsnr: 959 807 949
TATA STEEL NORWAY BYGGSYSTEMER AS

BALANSE

Beløp i: NOK	Note	2024	2023
BALANSE - EIENDELER			
Anleggsmidler			
Immaterielle eiendeler			
Varige driftsmidler			
Tomter, bygninger og annen fast eiendom			
	6	22 974	33 534
Maskiner og anlegg			
	6	24 866 757	26 859 858
Driftsløsøre, inventar, verktøy, kontormaskiner og lignende			
	6	5 394 583	6 010 891
Sum varige driftsmidler			
		30 284 314	32 904 283
Sum anleggsmidler			
		30 284 314	32 904 283
Omløpsmidler			
Varer			
Varer			
	9	54 742 200	43 135 887
Sum varer			
		54 742 200	43 135 887
Fordringer			
Kundefordringer			
	3	36 123 680	39 785 755
Andre fordringer			
	3,10	1 381 092	1 821 797
Konsernfordringer			
	3,10	80 365 945	75 028 656
Sum fordringer			
		117 870 717	116 636 208
Bankinnskudd, kontanter og lignende			
Bankinnskudd, kontanter og lignende			
	11	11 874 960	15 135 563
Sum bankinnskudd, kontanter og lignende			
		11 874 960	15 135 563
Sum omløpsmidler			
		184 487 877	174 907 658
SUM EIENDELER			
		214 772 191	207 811 941
BALANSE - EGENKAPITAL OG GJELD			
Egenkapital			
Innskutt egenkapital			
Selskapskapital			
	8,12	1 220 000	1 220 000
Sum innskutt egenkapital			
		1 220 000	1 220 000
Opptjent egenkapital			
Annen egenkapital			
	8	159 668 832	148 999 186
Sum opptjent egenkapital			
		159 668 832	148 999 186



Sum egenkapital		160 888 832	150 219 186
Gjeld			
Langsiktig gjeld			
Utsatt skatt	7	1 074 374	875 639
Sum avsetninger for forpliktelser		1 074 374	875 639
Annen langsiktig gjeld			
Sum langsiktig gjeld		1 074 374	875 639
Kortsiktig gjeld			
Leverandørgjeld	3	21 358 128	21 547 897
Betalbar skatt	7	5 586 471	11 819 886
Skyldige offentlige avgifter		15 912 499	13 534 915
Annen kortsiktig gjeld	3,13	9 951 887	9 814 418
Sum kortsiktig gjeld		52 808 985	56 717 116
Sum gjeld		53 883 359	57 592 755
SUM EGENKAPITAL OG GJELD		214 772 191	207 811 941



Organisasjonsnr: 959 807 949
TATA STEEL NORWAY BYGGSYSTEMER AS

NOTEOPPLYSNINGER - SELSKAP - alle poster oppgitt i hele tall

Note

1

Regnskapsprinsipper

Årsregnskapet er satt opp i samsvar med regnskapsloven av 1998 og god regnskapsskikk i Norge. Hovedregel for vurdering og klassifisering av eiendeler og gjeld Eiendeler bestemt til varig eie eller bruk er klassifisert som anleggsmidler. Andre eiendeler er klassifisert som omløpsmidler. Fordringer som skal tilbakebetales innen et år er klassifisert som omløpsmidler. Ved klassifisering av kortsiktig og langsiktig gjeld er tilsvarende kriterier lagt til grunn. Omløpsmidler vurderes til laveste av anskaffelseskost og virkelig verdi. Anleggsmidler vurderes til anskaffelseskost, men nedskrives til gjenvinnbart beløp dersom dette er lavere enn bokført verdi, og verdifallet forventes ikke å være forbigående. Anleggsmidler med begrenset økonomisk levetid avskrives planmessig. Annen langsiktig gjeld og kortsiktig gjeld er vurdert til pålydende beløp. Eiendeler og gjeld i utenlandsk valuta Pengeposter i utenlandsk valuta er i balansen omregnet til balansedagens kurs. Leieavtaler Driftsmidler som leies på betingelser som i det vesentlige overfører økonomisk risiko og kontroll til selskapet (finansiell leasing), balanseføres under varige driftsmidler og tilhørende leieforpliktelse medtas som forpliktelse under rentebærende langsiktig gjeld til nåverdien av leiebetalingene. Driftsmiddelet avskrives planmessig, og forpliktelsen reduseres med betalt leie etter fradrag for beregnet rentekostnad. Varer Varer er vurdert til laveste av anskaffelseskost etter FIFO-metoden og netto salgsverdi. For råvarer og varer i arbeid beregnes netto salgsverdi til salgsverdien av ferdig tilvirkede varer redusert for gjenværende tilvirkningskostnader og salgskostnader. Egenproduserte varer er verdsatt til laveste av full tilvirkningskost og virkelig verdi. Inntekter Ved varesalg: Inntekt regnskapsføres når den er opptjent, altså når både risiko og kontroll i hovedsak er overført til kunden. Dette vil normalt være tilfellet når varen er levert til kunden. Inntektene regnskapsføres med verdien av vederlaget på transaksjonstidspunktet Ved tjenestesalg: Inntekt regnskapsføres når den er opptjent, altså når krav på vederlag oppstår. Dette skjer når tjenesten ytes, i takt med at arbeidet utføres. Inntektene regnskapsføres med verdien av vederlaget på transaksjonstidspunktet. Fordringer Kundefordringer og andre fordringer er oppført til pålydende etter fradrag for avsetning til forventet tap. Avsetning til tap gjøres på grunnlag av en individuell vurdering av de enkelte fordringene. Bankinnskudd, kontanter og lignende Bankinnskudd, kontanter og lignende inkluderer kontanter, bankinnskudd og andre betalingsmidler med forfallsdato som er kortere enn tre måneder fra anskaffelse. Garantier og servicearbeid Ved salg er hele salgsprisen, inklusive den delen som gjelder fremtidige garanti- og serviceytelser, tatt til inntekt på salgstidspunktet. Det er gjort en avsetning for fremtidige garanti- og serviceytelser. Pensjoner Innskuddsplaner periodiseres etter sammenstillingsprinsippet. Årets innskudd til pensjonsordningen kostnadsføres. Kostnader Kostnader regnskapsføres som hovedregel i samme periode som tilhørende inntekt. I de tilfeller det ikke er en klar sammenheng mellom utgifter og inntekter fastsettes fordelingen etter skjønsmessige kriterier. Øvrige unntak fra sammenstillingsprinsippet er angitt der det er aktuelt. Skatter Skattekostnaden sammenstilles med regnskapsmessig resultat før skatt. Skatt knyttet til egenkapitaltransaksjoner er ført mot egenkapitalen. Skattekostnaden består av betalbar skatt (skatt på årets direkte skattepliktige inntekt) og endring i netto utsatt skatt. Utsatt skatt og utsatt skattefordel er presentert netto i balansen. Bruk av estimater



Utarbeidelsen av årsregnskapet i henhold til god regnskapsskikk forutsetter at ledelsen benytter estimater og forutsetninger som påvirker resultatregnskapet og verdsettelsen av eiendeler og gjeld, samt opplysninger om usikre eiendeler og forpliktelser på balansedagen. Betingede tap som er sannsynlige og kvantifiserbare, kostnadsføres løpende. Kontantstrømpoppstillingen Kontantstrømpoppstillingen er utarbeidet etter den indirekte metode. Kontanter og kontantekvivalenter omfatter kontanter, bankinnskudd og andre kortsiktige, likvide plasseringer.

Note

4

Antall årsverk i regnskapsåret

41.00

Note

4

Spesifisering av resultatregnskapet

Lønnskostnader

<u>Lønn</u>	<u>Årets</u>	<u>Fjorårets</u>
	29958122.00	29964761.00
<u>Folketrygdavgift</u>	<u>Årets</u>	<u>Fjorårets</u>
	4824954.00	4303645.00
<u>Pensjonskostnader</u>	<u>Årets</u>	<u>Fjorårets</u>
	2512500.00	2110141.00
<u>Andre ytelser</u>	<u>Årets</u>	<u>Fjorårets</u>
	842326.00	974309.00
<u>Sum lønnskostnader</u>	<u>Årets</u>	<u>Fjorårets</u>
	38137902.00	37352855.00

Mer om årsverk og lønn

Det er ikke utbetalt honorar eller annen godtgjørelse til medlemmer av styret. Det er ikke ytet lån eller gitt noen form for sikkerhetsstillelser til ledende personer.

Note

Ekstraordinære inntekter og kostnader

<u>Sum</u>	<u>Beløp</u>
------------	--------------

Note

Varige driftsmidler og immaterielle eiendeler

<u>Anskaffelseskost 01.01.</u>	<u>Varige driftsmidler</u>	<u>Immaterielle eiend.</u>
	47826836.00	
<u>Tilgang i året</u>	<u>Varige driftsmidler</u>	<u>Immaterielle eiend.</u>



1116457.00

Avgang i året Varige driftsmidler Immaterielle eiend.
-19949.00

Anskaffelseskost 31.12. Varige driftsmidler Immaterielle eiend.
49923344.00

Samlede av-/nedskrivn. Varige driftsmidler Immaterielle eiend.
-22375457.00

Balanseført verdi 31.12. Varige driftsmidler Immaterielle eiend.
30284314.00

Årets av-/nedskrivn. Varige driftsmidler Immaterielle eiend.
-3736426.00

Anskaffelseskost - balanseførte lånekostnader, egentilvirkede anleggsmidler

Goodwill spesifisert for hvert enkelt virksomhetskjøp

Avskrivningsplan for goodwill som er lenger enn fem år - begrunnelse

Mer om varige driftsmidler/immaterielle eiendeler

Konsernregnskap

Morselskapet sitt navn

Forretningskontor for morselskapet

Begrunnelse for at datterselskap er utelatt fra konsolideringen

Konsern, tilknyttet selskap m.v. - fordringer og gjeld

Fordringer

Samlet beløp - foretak i samme konsern Årets Fjorårets
80365945.00 75028656.00

Samlet beløp - tilknyttet selskap Årets Fjorårets

Samlet beløp - foretak i samme konsern Årets Fjorårets

Kortsiktig gjeld

Samlet beløp - foretak i samme konsern Årets Fjorårets
16715650.00 14730852.00

Samlet beløp - felles kontrollert virksomhet Årets Fjorårets



Pantstillelse Beløp

Note

Beholdning av egne aksjer Antall Pålydende Andel av aksjek.

Erverv

Endringer i beholdning av aksjer i løpet av regnskapsåret

Avhendelse

Endringer i beholdning av aksjer i løpet av regnskapsåret

Samvirkeforetak

Vedtaksbestemmelser/årsmøtevedtak/forslag til vedtak om medlemskapskonti

Mer om aksjer



Til generalforsamlingen i Tata Steel Norway Byggsystemer AS

Uavhengig revisors beretning

Konklusjon

Vi har revidert årsregnskapet for Tata Steel Norway Byggsystemer AS som består av balanse per 31. mars 2024, resultatregnskap og kontantstrømpstilling for regnskapsåret avsluttet per denne datoen og noter til årsregnskapet, herunder et sammendrag av viktige regnskapsprinsipper.

Etter vår mening oppfyller årsregnskapet gjeldende lovkrav, og gir årsregnskapet et rettviseende bilde av selskapets finansielle stilling per 31. mars 2024, og av dets resultater og kontantstrømmer for regnskapsåret avsluttet per denne datoen i samsvar med regnskapslovens regler og god regnskapsskikk i Norge.

Grunnlag for konklusjonen

Vi har gjennomført revisjonen i samsvar med International Standards on Auditing (ISA-ene). Våre oppgaver og plikter i henhold til disse standardene er beskrevet nedenfor under *Revisors oppgaver og plikter ved revisjonen av årsregnskapet*. Vi er uavhengige av selskapet i samsvar med kravene i relevante lover og forskrifter i Norge og International Code of Ethics for Professional Accountants (inkludert internasjonale uavhengighetsstandarder) utstedt av International Ethics Standards Board for Accountants (IESBA-reglene), og vi har overholdt våre øvrige etiske forpliktelser i samsvar med disse kravene. Innhentet revisjonsbevis er etter vår vurdering tilstrekkelig og hensiktsmessig som grunnlag for vår konklusjon.

Øvrig informasjon

Styret og daglig leder (ledelsen) er ansvarlige for informasjonen i årsberetningen. Øvrig informasjon omfatter informasjon i årsrapporten bortsett fra årsregnskapet og den tilhørende revisjonsberetningen. Vår konklusjon om årsregnskapet ovenfor dekker ikke informasjonen i årsberetningen.

I forbindelse med revisjonen av årsregnskapet er det vår oppgave å lese årsberetningen. Formålet er å vurdere hvorvidt det foreligger vesentlig inkonsistens mellom årsberetningen og årsregnskapet og den kunnskap vi har opparbeidet oss under revisjonen av årsregnskapet, eller hvorvidt informasjon i årsberetningen ellers fremstår som vesentlig feil. Vi har plikt til å rapportere dersom årsberetningen fremstår som vesentlig feil. Vi har ingenting å rapportere i så henseende.

Basert på kunnskapen vi har opparbeidet oss i revisjonen, mener vi at årsberetningen

- er konsistent med årsregnskapet og
- inneholder de opplysninger som skal gis i henhold til gjeldende lovkrav.

Ledelsens ansvar for årsregnskapet

Ledelsen er ansvarlig for å utarbeide årsregnskapet og for at det gir et rettviseende bilde i samsvar med regnskapslovens regler og god regnskapsskikk i Norge. Ledelsen er også ansvarlig for slik internkontroll som den finner nødvendig for å kunne utarbeide et årsregnskap som ikke inneholder vesentlig feilinformasjon, verken som følge av misligheter eller utilsiktede feil.

Ved utarbeidelsen av årsregnskapet må ledelsen ta standpunkt til selskapets evne til fortsatt drift og opplyse om forhold av betydning for fortsatt drift. Forutsetningen om fortsatt drift skal legges til grunn for årsregnskapet så lenge det ikke er sannsynlig at virksomheten vil bli avvirket.

Revisors oppgaver og plikter ved revisjonen av årsregnskapet

Vårt mål er å oppnå betryggende sikkerhet for at årsregnskapet som helhet ikke inneholder vesentlig feilinformasjon, verken som følge av misligheter eller utilsiktede feil, og å avgi en revisjonsberetning som inneholder vår konklusjon. Betryggende sikkerhet er en høy grad av sikkerhet, men ingen garanti for at en

PricewaterhouseCoopers AS, Tassebekkveien 354, 3160 Stokke, Postboks 211 Sentrum, 0103 Oslo
T: 02316, org. no.: 987 009 713 MVA, www.pwc.no
Statsautoriserte revisorer, medlemmer av Den norske Revisorforening og autorisert regnskapsførerselskap



revisjon utført i samsvar med ISA-ene, alltid vil avdekke vesentlig feilinformasjon. Feilinformasjon kan oppstå som følge av misligheter eller utilsiktede feil. Feilinformasjon er å anse som vesentlig dersom den enkeltvis eller samlet med rimelighet kan forventes å påvirke de økonomiske beslutningene som brukerne foretar på grunnlag av årsregnskapet. For videre beskrivelse av revisors oppgaver og plikter vises det til: <https://revisorforeningen.no/revisjonsberetninger>

Vestfold, 13. juni 2024
PricewaterhouseCoopers AS

Tom Nilsen
Statsautorisert revisor
(elektronisk signert)



 Securely signed with Brevio

Revisjonsberetning

Signers:

Name	Method	Date
Nilsen, Tom	BANKID	2024-06-13 16:21

This document package contains:

- Closing page (this page)
- The original document(s)
- The electronic signatures. These are not visible in the document, but are electronically integrated.



This file is sealed with a digital signature.
The seal is a guarantee for the authenticity
of the document.



TATA STEEL



STYREMØTE PROTOKOLL for Tata Steel Norway Byggsystemer AS

Styremøte i Tata Steel Norway Byggsystemer AS ble avholdt 13. Juni 2024 via Teams.

Følgende personer var til stede:

Matthew Robert Wilson
Nina Merete Auestad
Kathrine L. Bjørtuft

1. Godkjenning av innkalling og dagsorden.

Innkalling og dagsorden ble godkjent.


2. Behandling av årsregnskap

Selskapets regnskap for 2023/24 ble gjennomgått og styrets årsberetning ble laget. Det fremlagte resultatregnskap og balanse ble godkjent som selskapets offisielle regnskap for 2023/24. Styret godkjente at årets overskudd overføres til fri egenkapital. Det ble besluttet ikke å utdele aksjeutbytte for 2023/24.

Flere saker forelå ikke til behandling og styremøtet ble hevet.

Skien, 13. Juni 2024


Matthew Robert Wilson


Nina Merete Auestad


Kathrine L. Bjørtuft



Årsregnskap

**Tata Steel Norway
Byggsystemer AS**

01.04.2023 - 31.03.2024



Tata Steel Norway Byggsystemer AS

Resultatregnskap

NOTE	DRIFTSINTEKTER OG DRIFTSKOSTNADER	01.04.2023 - 31.03.2024	01.04.2022 - 31.03.2023
2, 3	Salgsinntekt	363 583 438	410 498 894
	Annen driftsinntekt	26 550	126 080
	Sum driftsinntekter	363 609 988	410 624 973
3	Varekostnad	281 832 474	315 547 177
4, 5	Lønnskostnad	38 137 902	37 352 855
6	Avskrivning på varige driftsmidler og immaterielle eiendeler	3 736 426	1 400 889
3, 4, 6	Annen driftskostnad	31 113 674	29 008 215
	Sum driftskostnader	354 820 476	383 309 136
	Driftsresultat	8 789 512	27 315 838
	FINANSINTEKTER OG FINANSKOSTNADER		
3	Annen renteinntekt	4 895 891	2 266 066
	Annen finansinntekt	0	3 904
	Annen rentekostnad	1 107	27 352
	Annen finanskostnad	0	249
	Netto finansresultat	4 894 785	2 242 369
	Årsresultat før skattekostnad	13 684 297	29 558 207
7	Skattekostnad	3 014 650	6 690 868
	ÅRSRESULTAT	10 669 647	22 867 339
	OVERFØRINGER		
8	Avsatt til annen egenkapital	10 669 647	22 867 339
	Sum overføringer	10 669 647	22 867 339



Tata Steel Norway Byggsystemer AS
Balanse pr 31. mars

NOTE	EIENDELER	2024	2023
	Anleggsmidler		
	Varige driftsmidler		
6	Tomter, bygninger og annen fast eiendom	22 974	33 534
6	Maskiner og anlegg	24 866 757	26 859 858
6	Driftsløsøre, inventar, verktøy, kontormaskiner og lignende	<u>5 394 583</u>	<u>6 010 891</u>
	Sum varige driftsmidler	<u>30 284 314</u>	<u>32 904 283</u>
	Sum anleggsmidler	<u>30 284 314</u>	<u>32 904 283</u>
	Omløpsmidler		
9	Varer	<u>54 742 200</u>	<u>43 135 887</u>
	Fordringer		
3	Kundefordringer	36 123 680	39 785 755
3, 10	Andre fordringer	<u>81 747 038</u>	<u>76 850 453</u>
	Sum fordringer	<u>117 870 718</u>	<u>116 636 208</u>
11	Bankinnskudd, kontanter og lignende	<u>11 874 960</u>	<u>15 135 563</u>
	Sum omløpsmidler	<u>184 487 878</u>	<u>174 907 657</u>
	SUM EIENDELER	<u>214 772 191</u>	<u>207 811 940</u>





Tata Steel Norway Byggsystemer AS
Balanse pr 31. mars

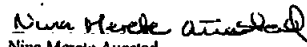
NOTE	EGENKAPITAL OG GJELD	2024	2023
	Egenkapital		
	Innskutt egenkapital		
8, 12	Selskapskapital (2440 aksjer á kr. 500)	1 220 000	1 220 000
	Sum innskutt egenkapital	1 220 000	1 220 000
	Opptjent egenkapital		
8	Annen egenkapital	159 668 832	148 999 186
	Sum opptjent egenkapital	159 668 832	148 999 186
	Sum egenkapital	160 888 832	150 219 186
	Gjeld		
	Avsetning for forpliktelser		
7	Utsatt skatt	1 074 374	875 639
	Sum avsetning for forpliktelser	1 074 374	875 639
	Kortsiktig gjeld		
3	Leverandørgjeld	21 358 129	21 547 897
7	Betalbar skatt	5 586 471	11 819 886
	Skyldige offentlige avgifter	15 912 499	13 534 915
3, 13	Annen kortsiktig gjeld	9 951 887	9 814 417
	Sum kortsiktig gjeld	52 808 985	56 717 116
	Sum gjeld	53 883 359	57 592 755
	SUM EGENKAPITAL OG GJELD	214 772 191	207 811 940

Skien, 13. Juni 2024

Levert for Tata Steel Norway Byggsystemer AS


Kathrine L. Bjørtuft
Daglig leder og styremedlem


Matthew Robert Wilson
Styreleder


Nina Merete Auestad
Styremedlem



Tata Steel Norway Byggsystemer AS

Kontantstrømoppstilling

	01.04.2023 - 31.03.2024	01.04.2022 - 31.03.2023
KONTANTSTRØMMER FRA OPERASJONELLE AKTIVITETER:		
Årsresultat før skattekostnad	13 684 297	29 558 207
Periodens betalte skatt	-9 049 330	-8 027 717
Avskrivninger	3 736 426	1 400 889
Endring i varer	-11 606 313	5 435 043
Endring i kundefordringer	3 662 075	9 422 393
Endring i leverandørgjeld	-189 768	1 243 190
Endring i andre omløpsmidler og andre gjeldsposter	2 618 467	-226 609
Netto kontantstrømmer fra operasjonelle aktiviteter	2 829 304	38 679 316
KONTANTSTRØMMER FRA INVESTERINGSAKTIVITETER:		
Innbetalinger ved salg av varige driftsmidler	26 550	126 080
Utbetalinger ved kjøp av varige driftsmidler	-1 116 457	-27 364 750
Utbetaling av kortsiktig konsernlån	-90 000 000	-285 000 000
Innbetaling av kortsiktig konsernlån	85 000 000	275 000 000
Netto kontantstrøm fra investeringsaktiviteter	-6 089 907	-27 238 670
KONTANTSTRØMMER FRA FINANSIERINGSAKTIVITETER:		
Netto kontantstrøm fra finansieringsaktiviteter	0	0
Netto endring i bankinnskudd, kontanter og lignende	-3 260 603	1 440 645
Beholdning av bankinnskudd, kontanter og lignende pr 01.04.	15 135 563	13 694 918
Beholdning av bankinnskudd, kontanter og lignende pr 31.03.	11 874 960	15 135 563



Tata Steel Norway

Noter til regnskapet 01.04.2023 - 31.03.2024

Note 1 Regnskapsprinsipper

Årsregnskapet er satt opp i samsvar med regnskapsloven av 1998 og god regnskapsskikk i Norge.

Hovedregel for vurdering og klassifisering av eiendeler og gjeld

Eiendeler bestemt til varig eie eller bruk er klassifisert som anleggsmidler. Andre eiendeler er klassifisert som omløpsmidler. Fordringer som skal tilbakebetales innen et år er klassifisert som omløpsmidler. Ved klassifisering av kortsiktig og langsiktig gjeld er tilsvarende kriterier lagt til grunn.

Omløpsmidler vurderes til laveste av anskaffelseskost og virkelig verdi.

Anleggsmidler vurderes til anskaffelseskost, men nedskrives til gjenvinnbart beløp dersom dette er lavere enn bokført verdi, og verdifallet forventes ikke å være forbigående. Anleggsmidler med begrenset økonomisk levetid avskrives planmessig.

Annen langsiktig gjeld og kortsiktig gjeld er vurdert til pålydende beløp.

Eiendeler og gjeld i utenlandsk valuta

Pengeposter i utenlandsk valuta er i balansen omregnet til balansedagens kurs.

Leieavtaler

Driftsmidler som leies på betingelser som i det vesentlige overfører økonomisk risiko og kontroll til selskapet (finansiell leasing), balanseføres under varige driftsmidler og tilhørende leieforpliktelse medtas som forpliktelse under rentebærende langsiktig gjeld til nåverdien av leiebetalingene. Driftsmiddelet avskrives planmessig, og forpliktelsen reduseres med betalt leie etter fradrag for beregnet rentekostnad.

Varer

Varer er vurdert til laveste av anskaffelseskost etter FIFO-metoden og netto salgsverdi. For råvarer og varer i arbeid beregnes netto salgsverdi til salgsverdien av ferdig tilvirkede varer redusert for gjenværende tilvirkningskostnader og salgskostnader. Egenproduserte varer er verdsatt til laveste av full tilvirkningskost og virkelig verdi.

Inntekter

Ved varesalg:

Inntekt regnskapsføres når den er opptjent, altså når både risiko og kontroll i hovedsak er overført til kunden. Dette vil normalt være tilfellet når varen er levert til kunden. Inntektene regnskapsføres med verdien av vederlaget på transaksjonstidspunktet

Ved tjenestesalg:

Inntekt regnskapsføres når den er opptjent, altså når krav på vederlag oppstår. Dette skjer når tjenesten ytes, i takt med at arbeidet utføres. Inntektene regnskapsføres med verdien av vederlaget på transaksjonstidspunktet.

**Fordringer**

Kundefordringer og andre fordringer er oppført til pålydende etter fradrag for avsetning til forventet tap. Avsetning til tap gjøres på grunnlag av en individuell vurdering av de enkelte fordringene.

Bankinnskudd, kontanter og lignende

Bankinnskudd, kontanter og lignende inkluderer kontanter, bankinnskudd og andre betalingsmidler med forfallsdato som er kortere enn tre måneder fra anskaffelse.

Garantier og servicearbeid

Ved salg er hele salgsprisen, inklusive den delen som gjelder fremtidige garanti- og serviceytelser, tatt til inntekt på salgstidspunktet. Det er gjort en avsetning for fremtidige garanti- og serviceytelser.

Pensjoner

Innskuddsplaner periodiseres etter sammenstillingsprinsippet. Årets innskudd til pensjonsordningen kostnadsføres.

Kostnader

Kostnader regnskapsføres som hovedregel i samme periode som tilhørende inntekt. I de tilfeller det ikke er en klar sammenheng mellom utgifter og inntekter fastsettes fordelingen etter skjønnsmessige kriterier. Øvrige unntak fra sammenstillingsprinsippet er angitt der det er aktuelt.

Skatter

Skattekostnaden sammenstilles med regnskapsmessig resultat før skatt. Skatt knyttet til egenkapitaltransaksjoner er ført mot egenkapitalen. Skattekostnaden består av betalbar skatt (skatt på årets direkte skattepliktige inntekt) og endring i netto utsatt skatt. Utsatt skatt og utsatt skattefordel er presentert netto i balansen.

Bruk av estimater

Utarbeidelsen av årsregnskapet i henhold til god regnskapsskikk forutsetter at ledelsen benytter estimater og forutsetninger som påvirker resultatregnskapet og verdsettelsen av eiendeler og gjeld, samt opplysninger om usikre eiendeler og forpliktelser på balansedagen. Betingede tap som er sannsynlige og kvantifiserbare, kostnadsføres løpende.

Kontantstrømoppstillingen

Kontantstrømoppstillingen er utarbeidet etter den indirekte metode. Kontanter og kontantekvivalenter omfatter kontanter, bankinnskudd og andre kortsiktige, likvide plasseringer.



Note 2 Salgsinntekt

Per virksomhetsområde:	01.04.2023 - 31.03.2024	01.04.2022 - 31.03.2023
<i>Byggmarked</i>	41 041 131	47 368 260
<i>Prosjektmarked</i>	242 174 107	274 656 378
<i>Grossistmarked</i>	80 368 199	88 474 256
<i>Internt salg i konsern</i>	-	-
Sum	363 583 438	410 498 894

Per geografisk marked:	01.04.2023 - 31.03.2024	01.04.2022 - 31.03.2023
<i>Norge</i>	358 232 680	405 886 208
<i>Sverige</i>	1 637 905	2 180 982
<i>Danmark</i>	3 712 853	2 431 704
<i>Andre land</i>	-	-
Sum	363 583 438	410 498 894

Note 3 Transaksjoner og mellomværende med nærstående parter

Resultatmessige transaksjoner med nærstående parter:

Transaksjons- gruppe	Tilhører resultatlinje	Motpart	Forhold til motparten	01.04.2023 - 31.03.2024	01.04.2022 - 31.03.2023
Driftskostnader	Varekostnad	TS UK Ltd	Morselskap	141 047 521	131 229 085
Driftskostnader	Varekostnad	TS Colors Ijmuiden BV	Søsterselskap	15 640 649	46 706 012
Driftskostnader	Varekostnad	SAB Profil BV	Søsterselskap	7 675 997	13 304 718
Driftskostnader	Varekostnad	SAB Profil GmbH	Søsterselskap	-	47 961
Driftskostnader	Varekostnad	TS Strip Produces Ijmuiden BV	Søsterselskap	6 893 872	-
Driftskostnader	Varekostnad	Montana-Bauesysteme AG	Søsterselskap	494 669	1 545 390
Driftskostnader	Varekostnad	Fischer Profil GmbH	Søsterselskap	393 737	-
Driftskostnader	Varekostnad	Catnic UK division	Søsterselskap	11 452	-
Driftskostnader	Annen driftskostnad	TS UK Ltd	Morselskap	405 119	345 863
Driftskostnader	Annen driftskostnad	Tata Steel Netherlands Holdings BV	Morselskap	1 171 722	-
Sum driftskostnader				173 734 738	193 179 029
Renteinntekter	Annen renteinntekt	TS UK Ltd	Morselskap	3 182 220	758 154
Sum renteinntekter				3 182 220	758 154
SUM NETTO				-170 552 518	-192 420 875

Annen driftskostnad består blant annet av administrasjon, support, IT kostnader samt forretningsutvikling.

Mellomværende med nærstående parter

Motpart	Forhold til motparten	Kundefordringer		Leverandørgjeld	
		31.03.2024	31.03.2023	31.3.2024	31.3.2023
TS UK Ltd	Morselskap	-	-	11 983 534	12 807 548
TS Colors Ijmuiden BV	Søsterselskap	-	-	1 100 186	821 524
TS Strip Produces Ijmuiden BV	Søsterselskap	-	-	957 500	852 680
SAB Profil BV	Søsterselskap	-	-	1 502 708	211 420
Tata Steel Netherlands Holdings BV	Søsterselskap	-	-	1 171 722	-
Montana-Bauesysteme AG	Søsterselskap	-	-	-	37 680
Sum		-	-	16 715 650	14 730 852



Mellomværende med nærstående parter

Motpart	Forhold til motparten	Andre fordringer		Annen kortsiktig gjeld	
		31.03.2024	31.03.2023	31.3.2024	31.3.2023
TS UK Ltd	Morselskap	80 365 945	75 028 656	-	-
Sum		80 365 945	75 028 656	-	-

Note 4 Lønnskostnad, antall ansatte, godtgjørelser, lån til ansatte mm

Lønnskostnad	01.04.2023 -	01.04.2022 -
	31.03.2024	31.03.2023
Lønn	29 958 122	29 964 761
Arbeidsgiveravgift	4 824 954	4 303 645
Pensjonskostnader	2 512 500	2 110 141
Andre ytelser	842 326	974 309
Sum	38 137 902	37 352 855

Antall årsverk sysselsatt i regnskapsåret	41	41
---	----	----

Ytelser til daglig leder	Daglig leder
Lønn	1 418 530
Bonus	240 756
Pensjonskostnader	112 811
Andre ytelser	10 956
Sum	1 783 053

Det er ikke utbetalt honorar eller annen godtgjørelse til medlemmer av styret.
Det er ikke ytet lån eller gitt noen form for sikkerhetsstillelser til ledende personer.

Revisor

Godtgjørelse til PricewaterhouseCoopers AS og samarbeidende selskaper fordeler seg slik:

	01.04.2023 -	01.04.2022 -
	31.03.2024	31.03.2023
Lovpålagt revisjon	295 000	190 000
Revisjonsrelatert rådgivning		3 277

Linjen for lovpålagt revisjon inneholder avtalt honorar, samt kostnadsførte revisjonsrelaterte tjenester.
Resterende linjer viser kostnadsført i året. Alle beløp er eksklusiv merverdiavgift.

Note 5 Pensjonskostnader

Foretaket er pliktig til å ha tjenstepensjonsordning etter lov om obligatorisk tjenstepensjon, og har pensjonsordning som tilfredsstiller kravene i denne loven.

Det er totalt 40 personer som omfattes av ordningen ved utgangen av regnskapsåret og det er kostnadsført kr 2 512 500 i årets regnskap.



Note 6 Varige driftsmidler

	Bygg og annen fast eiendom	Maskiner og anlegg	Driftsløsøre, inventar, verktøy o l	Software	Sum
Anskaffelseskost 01.04.2023	263 750	37 557 662	8 794 701	1 210 723	47 826 836
Tilgang kjøpte driftsmidler	-	1 116 457	-	-	1 116 457
Avgang	-	-19 949	-	-	-19 949
Anskaffelseskost 31.03.2024	263 750	38 654 170	8 794 701	1 210 723	48 923 344
Årets av- og nedskrivninger	10 560	3 109 558	616 308	-	3 736 426
Akk.av og nedskrivninger	240 777	13 787 413	3 400 118	1 210 723	18 639 031
Bokført verdi pr. 31.03.2024	22 974	24 866 757	5 394 583	-	30 284 314
Økonomisk levetid		10 - 25 år	3-10 år	3-10 år	
Avskrivningsplan		lineær	lineær	lineær	
Årlig leie av ikke balanse- førte driftsmidler		7 775 654	781 827	128 873	8 686 354
Leieavtalens varighet		Frem til 2034	5 år	5 år	

Note 7 Skattekostnad

Årets skattekostnad fremkommer slik:	01.04.2023 - 31.03.2024	01.04.2022 - 31.03.2023
Betalbar skatt	2 815 915	5 541 112
Endring i utsatt skatt	198 735	1 149 756
Virkning av endring i skatteregler og -sats		
Skattekostnad	3 014 650	6 690 868
Avstemming fra nominell til faktisk skattesats:	01.04.2023 - 31.03.2024	01.04.2022 - 31.03.2023
Årsresultat før skatt	13 684 297	29 558 207
Forventet inntektsskatt etter nominell skattesats 22%	3 010 545	6 502 805
Skatteeffekten av følgende poster:		
Andre ikke fradragsberettigede kostnader	4 104	188 062
Skattekostnad	3 014 650	6 690 868
Effektiv skattesats	22,0 %	22,6 %
Spesifikasjon av midlertidige forskjeller :	31.3.2024	31.3.2023
Driftsmidler	7 795 688	5 889 076
Varer	-498 896	-407 894
Andre regnskapsmessige forpliktelser	-2 413 275	-1 501 005
Sum	4 883 517	3 980 177
Netto utsatt skatt / skatte fordel i balansen	-1 074 374	-875 639

Utsatt skatt er oppført med utgangspunkt i fremtidig inntekt.



Spesifikasjon av betalbar skatt:

	31.3.2024	31.3.2023
Betalbar skatt for, regnskapsåret 2021/2022		6 278 774
Betalbar skatt for, regnskapsåret 2022/2023	2 770 556	5 541 112
Betalbar skatt for, regnskapsåret 2023/2024	2 815 915	
Sum skyldig betalbar skatt	5 586 471	11 819 886

Note 8 Egenkapital

	Aksjekapital	Annen egenkapital	Sum egenkapital
Egenkapital 01.04.2023	1 220 000	148 999 186	150 219 186
Årets resultat		10 669 647	10 669 647
Egenkapital 31.03.2024	1 220 000	159 668 832	160 888 832

Note 9 Varer

	31.3.2024	31.3.2023
Råvarer	42 874 403	33 583 062
Varer under tilvirkning	5 971 936	6 237 383
Ferdigvarer	2 969 551	1 221 812
Handelsvarer	2 926 310	2 093 629
Sum	54 742 200	43 135 887

Note 10 Andre fordringer

	31.3.2024	31.3.2023
Forskuddsbetalte kostnader	1 379 230	1 819 797
Fordring på konsernselskap	80 365 945	75 028 656
Sum	81 747 038	76 850 453

Note 11 Bankinnskudd

Bankinnskudd, kontanter o.l. omfatter bundne skattetrekksmidler med kr. 699.389,-

Note 12 Aksjekapital og aksjonærinformasjon

Aksjekapitalen i selskapet pr 31.03.2024 består av følgende aksjeklasser:

	Antall	Pålydende	Bokført
A-aksjer	2 440	500	1 220 000
Sum	2 440	500	1 220 000

Eierstruktur

De største aksjonærene i selskapet pr 31.03.2024 var:

	Aksjer	Eierandel	Stemmeandel
Corus International Ltd	2 440	100 %	100 %
Totalt antall aksjer	2 440	100 %	100 %



Selskapet inngår i konsernregnskapet til Tata Steel Limited, som kan fås utlevert ved henvendelse til Tata Steel Limited, Bombay House, 24 Homi Mody Street, Fort, Mumbai, Maharashtra-400 001 eller kan lastes ned fra www.tatasteel.com.

Note 13 Annen kortsiktig gjeld

	31.3.2024	31.3.2023
Garantiavsetning	2 413 275	1 501 005
Feriepengeavsetning	3 923 652	3 706 049
Andre avsetninger	2 923 008	3 454 367
Kundebonusavsetning	618 802	779 942
Gjeld til konsernselskap	-	-
Andre kostnadsavsetninger	73 150	373 055
Sum	9 951 887	9 814 417

Note 14 Hendelser etter balansedagen

Det foreligger ingen hendelser etter balansedagen som er vurdert å være av vesentlig betydning for årsregnskapet 2023-24.



TATA STEEL

STYRETS ÅRSBERETNING 2023/24

Tata Steel Norway Byggsystemer AS

VIRKSOMHETENS ART

Tata Steel Norway Byggsystemer AS produserer byggesystemer i stål (profilerte stålplater).

Produksjonen foregår i Skien i Norge. I tillegg til produksjonslokalene i Skien, har selskapet salgskontorer i Trondheim.

FORTSATT DRIFT

Årsoppgjøret er avlagt under forutsetning om fortsatt drift. Til grunn for antagelse ligger resultatprognose for 2024/25 og påfølgende år.

ARBEIDSMILJØ OG PERSONALE

Sykefravær i selskapet var på totalt 3 489 timer i 2023/24 (2 836 timer i 2022/23), som utgjorde 4,4% i 2023/24 (utgjorde 3,5% i 2022/23) av total arbeidstid i selskapet. Det har i løpet av året vært en del langtidssykefravær. Uten langtidssykefravær ligger sykefraværet på 1,9%. Sykemeldinger har ikke vært arbeidsrelatert.

Arbeidsmiljøet betraktes som godt, og med grunnlag i Tata H&S Management System, iverksettes det løpende tiltak for forbedringer.

Det har gjennom 2023/24 ikke vært noen skader med fravær.

MILJØRAPPORTERING

Utslipp fra produksjonen, inkludert stoffer som kan innebære miljøskader er innenfor de krav myndighetene stiller.

Selskapets virksomhet er ikke regulert av konsesjoner eller pålegg.

ÅPENHETSLOVEN

Tata Steel Europas misjon er å bygge en ledende europeisk stålvirksomhet som er bærekraftig på alle måter. Ansvarlig innkjøp er et viktig element for å oppfylle dette oppdraget, og derfor må vi sikre at forsyningskjeden vår er åpen og oppfyller våre minimumsstandarder for helse og sikkerhet, menneskerettigheter, etikk og miljø.

Tata Steel har omfavnet seks-trinns tilnærmingen til OECDs-veiledning for aktsomme helhetsvurderinger for ansvarlig næringsliv for å drive åpenhet i forsyningskjeden, overholdelse av lover, forskrifter, minimumsstandarder og kontinuerlig forbedring. OECDs retningslinjer sikrer at Tata Steel anskaffer deres varer og tjenester ansvarlig, samtidig som vi samsvarer med våre kjerneverdier i Tata Steel.



Informasjon vedrørende åpenhetsloven kan finnes på vår nettside: [Tata Steel Europas retningslinjer for ansvarlig innkjøp | Tata Steel in Europe](#).

LIKESTILLING OG TILTAK MOT DISKRIMINERING

Selskapet har innarbeidet rutiner som skal forhindre at det forekommer forskjellsbehandling grunnet kjønn. Av selskapets 41 ansatte er 11 kvinner. Styret består av 1 mann og 2 kvinner.

Når det gjelder tiltak knyttet til forebygging av eventuell diskriminering og forskjellsbehandling etter diskriminerings- og tilgjengelighetsloven, har det ikke vært identifisert behov for særskilte tiltak i 2023/24.

ANSVARSFORSIKRING FOR STYRETS MEDLEMMER OG DAGLIG LEDER

Det er tegnet forsikring for styrets medlemmer og daglig leder for deres mulige ansvar overfor foretaket og tredjepersoner. Forsikringen dekker for skader opp til 10 millioner NOK.

RESULTAT, INVESTERINGER, FINANSIERING OG LIKVIDITET

Omsetningen i selskapet var på 363,6 millioner i 2023/24. Resultatet viser et overskudd på NOK 10.669.647,- (overskudd på NOK 22.867.339,- i 2022/23).

Omsetning og tonnasje er lavere enn fjoråret. Hovedårsaken til omsetningsnedgangen er en generell nedgang i byggeaktiviteten i Norge. Fordelingen i segmentene har endret seg og er fremdeles under endring. Drift og kostnad er tilpasset aktiviteten i bygge bransjen. Styret forventer også et positivt resultat for 2024/25.

Samlet kontantstrøm fra driften i selskapet var på 2,8 millioner NOK grunnet gode resultater og endringer i kundefordringer, andre omløpsmidler og andre gjeldsposter. Driftsresultatet for selskapet utgjorde 8,8 millioner NOK. Forskjellen mellom driftsresultat og operasjonelle aktiviteter skyldes netto endringer i varelager, kundefordringer og andre tidsavgrensningsposter.

Selskapets likviditetsbeholdning var på 11,9 millioner NOK per 31.03.2024. Likviditetssituasjonen er tilfredsstillende.

ÅRETS RESULTAT OG DISPONERING

Styret foreslår følgende disponering av årsresultatet i Tata Steel Norway Byggsystemer AS.

<u>Annen egenkapital</u>	<u>NOK 10.669.647,-</u>
Totalt disponert	NOK 10.669.647,-

Det har ikke inntrådt forhold etter regnskapsårets utgang som har vesentlig betydning for bedømmelsen av regnskapet.

Styret mener at årsregnskapet gir et rettviseende bilde av selskapet sine eiendeler og gjeld, finansiell stilling og resultat.



MARKEDSRISIKO OG FINANSIELL RISIKO.

Markedsrisiko

Selskapets anvendelse av stål som råvare medfører – grunnet de vesentlige prissvingninger, som eksisterer på markedet – en særlig risiko idet prisendringer ikke fullt ut kan innregnes i prisen på de ferdige produkter.

Valutarisiko

Selskapets transaksjoner med utlandet medfører at resultat og pengestrøm påvirkes av valutakursutviklingen for utvalgte valutaer. Det er selskapets valutapolitikk å avdekke kommersiell valutarisiko i euro. Avdekning skjer via valutaterminkontrakter.

Likviditetsrisiko

Selskapets likviditet vurderes som god, og det er ikke besluttet å innføre tiltak som endrer likviditetsrisiko.

Kredittrisiko

Selskapets salg er i all vesentlighet med kreditt, hvorpå selskapet er utsatt for kredittrisiko. Selskapet har ikke vesentlig risiko som gjelder større enkeltkunder eller andre samarbeidspartnere. Selskapets politikk for pådragelse av kredittrisiko medfører at alle kunder og samarbeidspartnere løpende kredittvurderes. Det er selskapets politikk å kredittforsikre utestående i størst mulig omfang.

FREMTIDIG UTVIKLING

Forventningene for 2024/25 er at selskapet fastholder/styrker sin markeds posisjon.

Selskapet er pr i dag ikke påvirket av Ukraina krigen. Markedsutsiktene er preget av usikkerhet på grunn av at materialprisene har stabilisert seg på et høyere nivå enn normalt før pandemien, renteøkninger, svak krone kurs og generelt lavere økonomisk aktivitet.

Selskapet leverer til flere segmenter med egen produksjon i Norge og dette vil være en styrke i noe som ser ut til å bli et sviktende marked. Selskapet har investert i en ny produksjonslinje som vil gi en unik markedsfordel i form av nærheten til det norske markedet.

Gjennom tilknytning til Tata Steel i Europa, har selskapet sikker tilgang til produkter og kompetanse, som setter selskapet i en sterk posisjon i det norske markedet.

Med basis i det ovennevnte vurderer styret fremtidsutsiktene til Tata Steel Norway Byggsystemer AS som gode.

Skien, 13. Juni 2024

Kathrine Luraas Bjørtuft
Daglig leder/styremedlem

Matthew Robert Wilson
Styreleder

Nina Merete Auestad
Styremedlem