



## ÅRSREGNSKAPET FOR REGNSKAPSÅRET 2020 - GENERELL INFORMASJON

### Enheten

Organisasjonsnummer: 937 802 226  
Organisasjonsform: Aksjeselskap  
Foretaksnavn: BRUNSVIKS JERNVARER AS  
Forretningsadresse: Gate 1 78  
6700 MÅLØY

### Regnskapsår

Årsregnskapets periode: 01.01.2020 - 31.12.2020

### Konsern

Morselskap i konsern: Nei

### Regnskapsregler

Regler for små foretak benyttet: Ja  
Benyttet ved utarbeidelsen av årsregnskapet til selskapet: Regnskapslovens alminnelige regler

### Årsregnskapet fastsatt av kompetent organ

Bekreftet av representant for selskapet: Tor Ludvig Brunsvik  
Dato for fastsettelse av årsregnskapet: 07.10.2021

### Grunnlag for avgivelse

År 2020: Årsregnskapet er elektronisk innlevert  
År 2019: Tall er hentet fra elektronisk innlevert årsregnskap fra 2020

*Det er ikke krav til at årsregnskapet m.v. som sendes til Regnskapsregisteret er undertegnet. Kontrollen på at dette er utført ligger hos revisor/enhetens øverste organ. Sikkerheten ivaretas ved at innsender har rolle/rettighet for innsending av årsregnskapet via Altinn, og ved at det bekreftes at årsregnskapet er fastsatt av kompetent organ.*

Brønnøysundregistrene, 02.11.2021



### Resultatregnskap

Beløp i: NOK	Note	2020	2019
<b>RESULTATREGNSKAP</b>			
<b>Inntekter</b>			
Salgsinntekt		7 050 992	5 828 574
<b>Sum inntekter</b>		<b>7 050 992</b>	<b>5 828 574</b>
<b>Kostnader</b>			
Varekostnad		5 565 418	4 067 262
Lønnskostnad	1	1 162 579	1 431 640
Avskrivning av driftsmidler og immaterielle eiendeler	2	32 757	19 648
Nedskrivning av varige driftsmidler og immaterielle eiendeler	2		
Annen driftskostnad	1	878 009	690 828
<b>Sum kostnader</b>		<b>7 638 764</b>	<b>6 209 378</b>
<b>Driftsresultat</b>		<b>-587 772</b>	<b>-380 803</b>
<b>Finansinntekter og finanskostnader</b>			
Annen renteinntekt		6 539	-1 509
Annen finansinntekt		3 089	
<b>Sum finansinntekter</b>		<b>9 628</b>	<b>-1 509</b>
Rentekostnad til foretak i samme konsern		14 555	13 738
Annen rentekostnad		17 122	1 437
Annen finanskostnad		9 347	6 384
<b>Sum finanskostnader</b>		<b>41 023</b>	<b>21 559</b>
<b>Netto finans</b>		<b>-31 395</b>	<b>-23 068</b>
<b>Ordinært resultat før skattekostnad</b>		<b>-619 167</b>	<b>-403 871</b>
Skattekostnad på ordinært resultat	6	-136 216	-88 852
<b>Ordinært resultat etter skattekostnad</b>		<b>-482 951</b>	<b>-315 019</b>
<b>Årsresultat</b>	5	<b>-482 951</b>	<b>-315 019</b>
<b>Årsresultat etter minoritetsinteresser</b>		<b>-482 951</b>	<b>-315 019</b>
<b>Totalresultat</b>		<b>-482 951</b>	<b>-315 019</b>



## Resultatregnskap

<b>Beløp i: NOK</b>	<b>Note</b>	<b>2020</b>	<b>2019</b>
<b>Overføringer og disponeringer</b>			
Overført fra annen egenkapital		-482 951	-315 019
<b>Sum overføringer og disponeringer</b>		<b>-482 951</b>	<b>-315 019</b>



### Balanse

Beløp i: NOK	Note	2020	2019
<b>BALANSE - EIENDELER</b>			
<b>Anleggsmidler</b>			
<b>Immaterielle eiendeler</b>			
Utsatt skattefordel	6	556 248	420 032
<b>Sum immaterielle eiendeler</b>		<b>556 248</b>	<b>420 032</b>
<b>Varige driftsmidler</b>			
Driftsløsøre, inventar o.a. utstyr	2	28 275	27 102
<b>Sum varige driftsmidler</b>	2	<b>28 275</b>	<b>27 102</b>
<b>Finansielle anleggsmidler</b>			
Lån til foretak i samme konsern	9		
<b>Sum anleggsmidler</b>		<b>584 523</b>	<b>447 134</b>
<b>Omløpsmidler</b>			
<b>Varer</b>			
<b>Sum varer</b>		<b>1 500 524</b>	<b>1 931 097</b>
<b>Fordringer</b>			
Kundefordringer	9	142 427	456 657
Andre kortsiktige fordringer	9		15 993
Konsernfordringer		380 132	
<b>Sum fordringer</b>	9	<b>522 559</b>	<b>472 650</b>
<b>Bankinnskudd, kontanter og lignende</b>			
Bankinnskudd, kontanter o.l.	3	595 651	653 455
<b>Sum bankinnskudd, kontanter og lignende</b>		<b>595 651</b>	<b>653 455</b>
<b>Sum omløpsmidler</b>		<b>2 618 734</b>	<b>3 057 202</b>
<b>SUM EIENDELER</b>		<b>3 203 257</b>	<b>3 504 336</b>

### BALANSE - EGENKAPITAL OG GJELD



## Balanse

Beløp i: NOK	Note	2020	2019
<b>Egenkapital</b>			
<b>Innskutt egenkapital</b>			
Aksjekapital	4	100 000	100 000
Annen innskutt egenkapital		170 797	170 797
<b>Sum innskutt egenkapital</b>		<b>270 797</b>	<b>270 797</b>
<b>Opptjent egenkapital</b>			
Annen egenkapital	7	175 688	658 639
<b>Sum opptjent egenkapital</b>		<b>175 688</b>	<b>658 639</b>
<b>Sum egenkapital</b>	5, 8	<b>446 485</b>	<b>929 436</b>
<b>Gjeld</b>			
<b>Langsiktig gjeld</b>			
Utsatt skatt	6		
<b>Annen langsiktig gjeld</b>			
Gjeld til kredittinstitusjoner	9		
Langsiktig konserngjeld	9	265 151	250 596
<b>Sum annen langsiktig gjeld</b>		<b>265 151</b>	<b>250 596</b>
<b>Sum langsiktig gjeld</b>		<b>265 151</b>	<b>250 596</b>
<b>Kortsiktig gjeld</b>			
Leverandørgjeld	9	2 190 572	1 801 799
Betalbar skatt	6		
Skyldig offentlige avgifter		81 088	314 087
Kortsiktig konserngjeld			16 184
Annen kortsiktig gjeld	9	219 961	192 235
<b>Sum kortsiktig gjeld</b>	9	<b>2 491 621</b>	<b>2 324 305</b>
<b>Sum gjeld</b>		<b>2 756 772</b>	<b>2 574 901</b>
<b>SUM EGENKAPITAL OG GJELD</b>		<b>3 203 257</b>	<b>3 504 336</b>



## Brønnøysundregistrene

### ÅRSREGNSKAP FOR REGNSKAPSÅRET 2020 - GENERELL INFORMASJON

Journalnummer: 2021 889330

#### Enheten

Organisasjonsnummer: 937 802 226  
Organisasjonsform: Aksjeselskap  
Foretaksnavn: BRUNSVIKS JERNVARER AS  
Forretningsadresse: Gate 1 78  
6700 MÅLØY

#### Regnskapsår

Årsregnskapets periode: 01.01.2020 - 31.12.2020

#### Konsern

Morselskap i konsern: Nei

#### Regnskapsregler

Regler for små foretak benyttet: Ja  
Benyttet ved utarbeidelsen av  
årsregnskapet til selskapet: Regnskapslovens alminnelige regler

#### Årsregnskapet fastsatt av kompetent organ

Bekreftet av representant for selskapet: Tor Ludvig Brunsvik  
Dato for fastsettelse av årsregnskapet: 07.10.2021

#### Revisjon

Årsregnskapet er utarbeidet av ekstern  
autorisert regnskapsfører: Ja  
Ekstern autorisert regnskapsfører har i  
løpet av regnskapsåret bistått ved den  
løpende regnskapsføringen eller utført  
andre tjenester for selskapet enn å  
utarbeide årsregnskapet: Ja

#### Grunnlag for avgivelse

År 2020: Årsregnskap er elektronisk innlevert.  
År 2019: Tall er hentet fra elektronisk innlevert årsregnskap fra 2020.

*Det er ikke krav til at årsregnskapet m.v. som sendes til Regnskapsregisteret er undertegnet. Kontrollen på at dette er utført ligger hos revisor/enhetens øverste organ. Sikkerheten ivaretas ved at innsender har rolle/rettighet for innsending av årsregnskapet via Altinn, og ved at det bekreftes at årsregnskapet er fastsatt av kompetent organ.*

Brønnøysundregistrene, 01.11.2021



Organisasjonsnr: 937 802 226  
BRUNSVIKS JERNVARER AS

## RESULTATREGNSKAP

<b>Beløp i: NOK</b>	<b>Note</b>	<b>2020</b>	<b>2019</b>
<b>RESULTATREGNSKAP</b>			
<b>Inntekter</b>			
Salgsinntekt		7 050 992	5 828 574
<b>Sum inntekter</b>		<b>7 050 992</b>	<b>5 828 574</b>
<b>Kostnader</b>			
Varekostnad		5 565 418	4 067 262
Lønnskostnad	1	1 162 579	1 431 640
Avskrivning av driftsmidler og immaterielle eiendeler	2	32 757	19 648
Nedskrivning av varige driftsmidler og immaterielle eiendeler	2		
Annen driftskostnad	1	878 009	690 828
<b>Sum kostnader</b>		<b>7 638 764</b>	<b>6 209 378</b>
<b>Driftsresultat</b>		<b>-587 772</b>	<b>-380 803</b>
<b>Finansinntekter og finanskostnader</b>			
Annen renteinntekt		6 539	-1 509
Annen finansinntekt		3 089	
<b>Sum finansinntekter</b>		<b>9 628</b>	<b>-1 509</b>
Rentekostnad til foretak i samme konsern		14 555	13 738
Annen rentekostnad		17 122	1 437
Annen finanskostnad		9 347	6 384
<b>Sum finanskostnader</b>		<b>41 023</b>	<b>21 559</b>
<b>Netto finans</b>		<b>-31 395</b>	<b>-23 068</b>
<b>Ordinært resultat før skattekostnad</b>			
Skattekostnad på ordinært resultat	6	-136 216	-88 852
<b>Ordinært resultat etter skattekostnad</b>		<b>-482 951</b>	<b>-315 019</b>
<b>Årsresultat</b>	5	<b>-482 951</b>	<b>-315 019</b>
<b>Årsresultat etter minoritetsinteresser</b>		<b>-482 951</b>	<b>-315 019</b>
<b>Totalresultat</b>		<b>-482 951</b>	<b>-315 019</b>
<b>Overføringer og disponeringer</b>			



Overført fra annen egenkapital	-482 951	-315 019
<b>Sum overføringer og disponeringer</b>	<b>-482 951</b>	<b>-315 019</b>



Organisasjonsnr: 937 802 226  
BRUNSVIKS JERNVARER AS

## BALANSE

Beløp i: NOK	Note	2020	2019
<b>BALANSE - EIENDELER</b>			
<b>Anleggsmidler</b>			
<b>Immaterielle eiendeler</b>			
Utsatt skattefordel	6	556 248	420 032
<b>Sum immaterielle eiendeler</b>		<b>556 248</b>	<b>420 032</b>
<b>Varige driftsmidler</b>			
Driftsløsøre, inventar o. a. utstyr	2	28 275	27 102
<b>Sum varige driftsmidler</b>	<b>2</b>	<b>28 275</b>	<b>27 102</b>
<b>Finansielle anleggsmidler</b>			
Lån til foretak i samme konsern	9		
<b>Sum anleggsmidler</b>		<b>584 523</b>	<b>447 134</b>
<b>Omløpsmidler</b>			
<b>Varer</b>			
<b>Sum varer</b>		<b>1 500 524</b>	<b>1 931 097</b>
<b>Fordringer</b>			
Kundefordringer	9	142 427	456 657
Andre kortsiktige fordringer	9		15 993
Konsernfordringer		380 132	
<b>Sum fordringer</b>	<b>9</b>	<b>522 559</b>	<b>472 650</b>
<b>Bankinnskudd, kontanter og lignende</b>			
Bankinnskudd, kontanter o. l.	3	595 651	653 455
<b>Sum bankinnskudd, kontanter og lignende</b>		<b>595 651</b>	<b>653 455</b>
<b>Sum omløpsmidler</b>		<b>2 618 734</b>	<b>3 057 202</b>
<b>SUM EIENDELER</b>		<b>3 203 257</b>	<b>3 504 336</b>
<b>BALANSE - EGENKAPITAL OG GJELD</b>			
<b>Egenkapital</b>			
<b>Innskutt egenkapital</b>			
Aksjekapital	4	100 000	100 000
Annen innskutt egenkapital		170 797	170 797
<b>Sum innskutt egenkapital</b>		<b>270 797</b>	<b>270 797</b>



<b>Opptjent egenkapital</b>			
Annen egenkapital	7	175 688	658 639
<b>Sum opptjent egenkapital</b>		<b>175 688</b>	<b>658 639</b>
<b>Sum egenkapital</b>	<b>5, 8</b>	<b>446 485</b>	<b>929 436</b>
<b>Gjeld</b>			
<b>Langsiktig gjeld</b>			
Utsatt skatt	6		
<b>Annen langsiktig gjeld</b>			
Gjeld til			
kredittinstitusjoner	9		
Langsiktig konserngjeld	9	265 151	250 596
<b>Sum annen langsiktig gjeld</b>		<b>265 151</b>	<b>250 596</b>
<b>Sum langsiktig gjeld</b>		<b>265 151</b>	<b>250 596</b>
<b>Kortsiktig gjeld</b>			
Leverandørgjeld	9	2 190 572	1 801 799
Betalbar skatt	6		
Skyldig offentlige avgifter		81 088	314 087
Kortsiktig konserngjeld			16 184
Annen kortsiktig gjeld	9	219 961	192 235
<b>Sum kortsiktig gjeld</b>	<b>9</b>	<b>2 491 621</b>	<b>2 324 305</b>
<b>Sum gjeld</b>		<b>2 756 772</b>	<b>2 574 901</b>
<b>SUM EGENKAPITAL OG GJELD</b>		<b>3 203 257</b>	<b>3 504 336</b>



Organisasjonsnr: 937 802 226  
BRUNSVIKS JERNVARER AS

NOTEOPPLYSNINGER - SELSKAP - alle poster oppgitt i hele tall

Note

Antall årsverk i regnskapsåret

Virksomheten har hatt følgende antall årsverk:  
3.00




# **Årsregnskap 2020**


## **Brunsviks Jernvarer AS**


**Resultatregnskap**  
**Balanse**  
**Noter til regnskapet**


**Org.nr.: 937 802 226**



 Legally signed by  
Arve Per Nygård  
2021-10-13

 Legally signed by  
Mats Brunsvik  
2021-10-13

 Legally signed by  
Lise-Sofi Brunsvik  
2021-10-13

 Legally signed by  
Odd Arne Mulelid  
2021-10-13

# Årsregnskap 2020

## Brunsviks Jernvarer AS

**Resultatregnskap**  
**Balanse**  
**Noter til regnskapet**

**Org.nr.: 937 802 226**



Legally signed by  
Arve Per Nygård  
2021-10-13

Legally signed by  
Mats Brunsvik  
2021-10-13





Legally signed by  
Lise-Sofi Brunsvik  
2021-10-13

Legally signed by  
Odd Arne Mulelid  
2021-10-13

<b>Resultatregnskap</b>			
<b>Brunsviks Jernvarer AS</b>			
<b>Driftsinntekter og driftskostnader</b>	<b>Note</b>	<b>2020</b>	
Salgsinntekt		7 050 992	5 828 574
<b>Sum driftsinntekter</b>		<b>7 050 992</b>	<b>5 828 574</b>
Varekostnad		5 565 418	4 067 262
Lønnskostnad	1	1 162 579	1 431 640
Avskrivning av driftsmidler og immaterielle eiendeler	2	32 757	19 648
Annen driftskostnad	1	878 009	690 828
<b>Sum driftskostnader</b>		<b>7 638 764</b>	<b>6 209 378</b>
<b>Driftsresultat</b>		<b>-587 772</b>	<b>-380 803</b>
<b>Finansinntekter og finanskostnader</b>			
Annen renteinntekt		6 539	-1 509
Annen finansinntekt		3 089	0
Rentekostnad til foretak i samme konsern		14 555	13 738
Annen rentekostnad		17 122	1 437
Annen finanskostnad		9 347	6 384
<b>Resultat av finansposter</b>		<b>-31 395</b>	<b>-23 068</b>
Ordinært resultat før skattekostnad		-619 167	-403 871
Skattekostnad på ordinært resultat	6	-136 216	-88 852
<b>Ordinært resultat</b>		<b>-482 951</b>	<b>-315 019</b>
<b>Ekstraordinære inntekter og kostnader</b>			
<b>Årsresultat</b>	<b>5</b>	<b>-482 951</b>	<b>-315 019</b>
<b>Overføringer</b>			
Overført fra annen egenkapital		482 951	315 019
<b>Sum overføringer</b>		<b>-482 951</b>	<b>-315 019</b>

Brunsviks Jernvarer AS





Side 2

 Legally signed by  
Arve Per Nygård  
2021-10-13 Legally signed by  
Mats Brunsvik  
2021-10-13 Legally signed by  
Lise-Sofi Brunsvik  
2021-10-13 Legally signed by  
Odd Arne Mulelid  
2021-10-13  
2017

<b>Balanse</b>			
<b>Brunsviks Jernvarer AS</b>			
<b>Eiendeler</b>	<b>Note</b>	<b>2020</b>	
<b>Anleggsmidler</b>			
<b>Immaterielle eiendeler</b>			
Utsatt skattefordel	6	556 248	420 032
<b>Sum immaterielle eiendeler</b>		<b>556 248</b>	<b>420 032</b>
<b>Varige driftsmidler</b>			
Driftsløsøre, inventar o.a. utstyr	2	28 275	27 102
<b>Sum varige driftsmidler</b>	<b>2</b>	<b>28 275</b>	<b>27 102</b>
<b>Finansielle anleggsmidler</b>			
<b>Sum anleggsmidler</b>		<b>584 523</b>	<b>447 134</b>
<b>Omløpsmidler</b>			
Lager av varer og annen beholdning		1 500 524	1 931 097
<b>Fordringer</b>			
Kundefordringer	9	142 427	456 657
Andre kortsiktige fordringer	9	0	15 993
Konsernfordringer		380 132	0
<b>Sum fordringer</b>	<b>9</b>	<b>522 559</b>	<b>472 650</b>
<b>Investeringer</b>			
Bankinnskudd, kontanter o.l.	3	595 651	653 455
<b>Sum omløpsmidler</b>		<b>2 618 734</b>	<b>3 057 202</b>
<b>Sum eiendeler</b>		<b>3 203 257</b>	<b>3 504 336</b>

Brunsviks Jernvarer AS

Side 3

 Legally signed by  
Arve Per Nygård  
2021-10-13 Legally signed by  
Mats Brunsvik  
2021-10-13 Legally signed by  
Lise-Sofi Brunsvik  
2021-10-13 Legally signed by  
Odd Arne Mulelid  
2021-10-13  
2017

<b>Balanse</b>			
<b>Brunsviks Jernvarer AS</b>			
<b>Egenkapital og gjeld</b>	<b>Note</b>	<b>2020</b>	
<b>Egenkapital</b>			
<b>Innskutt egenkapital</b>			
Aksjekapital	4	100 000	100 000
Annen innskutt egenkapital		170 797	170 797
<b>Sum innskutt egenkapital</b>		<b>270 797</b>	<b>270 797</b>
<b>Opptjent egenkapital</b>			
Annen egenkapital	7	175 688	658 639
<b>Sum opptjent egenkapital</b>		<b>175 688</b>	<b>658 639</b>
<b>Sum egenkapital</b>	<b>5, 8</b>	<b>446 485</b>	<b>929 436</b>
<b>Gjeld</b>			
<b>Avsetning for forpliktelser</b>			
<b>Annen langsiktig gjeld</b>			
Langsiktig konserngjeld	9	265 151	250 596
<b>Sum annen langsiktig gjeld</b>		<b>265 151</b>	<b>250 596</b>
<b>Kortsiktig gjeld</b>			
Leverandørgjeld	9	2 190 572	1 801 799
Skyldig offentlige avgifter		81 088	314 087
Konserngjeld		0	16 184
Annen kortsiktig gjeld	9	219 961	192 235
<b>Sum kortsiktig gjeld</b>	<b>9</b>	<b>2 491 621</b>	<b>2 324 305</b>
<b>Sum gjeld</b>		<b>2 756 772</b>	<b>2 574 901</b>
<b>Sum egenkapital og gjeld</b>		<b>3 203 257</b>	<b>3 504 336</b>



Legally signed by  
Arve Per Nygård  
2021-10-13

Legally signed by  
Mats Brunsvik  
2021-10-13

Legally signed by  
Lise-Sofi Brunsvik  
2021-10-13

Legally signed by  
Odd Arne Mulelid  
2021-10-13

## Balanse

### Brunsviks Jernvarer AS

07.10.2021

Styret i Brunsviks Jernvarer AS

Odd Arne Mulelid  
styreleder

Arve Per Nygård  
styremedlem


Lise-Sofi Brunsvik  
styremedlem


Mats Brunsvik  
styremedlem





## Regnskapsprinsipper

Årsregnskapet er satt opp i samsvar med regnskapsloven og NRS 8 - God regnskapsforetak. Forutsetning om fortsatt drift er lagt til grunn ved utarbeidelsen

 Legally signed by  
Arve Per Nygård  
2021-10-13

 Legally signed by  
Mats Brunsvik  
2021-10-13

 Legally signed by  
Lise-Sofi Brunsvik  
2021-10-13

 Legally signed by  
Odd Arne Mulelid  
2021-10-13

## Driftsinntekter

Inntektsføring ved salg av varer skjer på leveringstidspunktet. Tjenester inntektsføres etter hvert som de leveres.

## Skatt

Skattekostnaden i resultatregnskapet omfatter både periodens betalbare skatt og endring i utsatt skatt. Utsatt skatt er beregnet med 22 % på grunnlag av de midlertidige forskjeller som eksisterer mellom regnskapsmessige og skattemessige verdier, samt ligningsmessig underskudd til fremføring ved utgangen av regnskapsåret. Skatteøkende og skattereduserende midlertidige forskjeller som reverserer eller kan reverseres i samme periode er utlignet og nettoført.

## Klassifisering og vurdering av anleggsmidler

Anleggsmidler omfatter eiendeler bestemt til varig eie og bruk. Anleggsmidler er vurdert til anskaffelseskost. Varige driftsmidler balanseføres og avskrives over driftsmidlets økonomiske levetid. Avskrivningsperioden for fast eiendom anskaffet etter 2009 er dekomponert i en del som gjelder råbygget og en del som gjelder faste tekniske installasjoner. Varige driftsmidler nedskrives til gjenvinnbart beløp ved verdifall som forventes ikke å være forbigående. Gjenvinnbart beløp er det høyeste av netto salgsverdi og verdi i bruk. Verdi i bruk er nåverdi av fremtidige kontantstrømmer knyttet til eiendelen. Nedskrivningen reverseres når grunnlaget for nedskrivningen ikke lenger er til stede.

## Klassifisering og vurdering av omløpsmidler

Omløpsmidler og kortsiktig gjeld omfatter normalt poster som forfaller til betaling innen ett år etter balansedagen, samt poster som knytter seg til varekretsløpet. Omløpsmidler vurderes til laveste verdi av anskaffelseskost og virkelig verdi.

## Varer


Varer er vurdert til det laveste av anskaffelseskost og netto salgsverdi.


## Fordringer


Kundefordringer og andre fordringer oppføres til pålydende etter fradrag for avsetning til forventet tap. Avsetning til tap gjøres på grunnlag av en individuell vurdering av de enkelte fordringene.




## Note 1 Lønnskostnader, antall ansatte, godtgjørelser, lån til ansatte m.m.

 Legally signed by  
Arve Per Nygård  
2021-10-13

 Legally signed by  
Mats Brunsvik  
2021-10-13

 Legally signed by  
Lise-Sofi Brunsvik  
2021-10-13

 Legally signed by  
Odd Arne Mulelid  
2021-10-13

<b>Lønnskostnader</b>	<b>2020</b>	
Lønninger	1 031 120	
Arbeidsgiveravgift	106 520	
Pensjonskostnader	21 939	9 940
Andre ytelser	3 000	11 910
<b>Sum</b>	<b>1 162 579</b>	<b>1 431 640</b>

Gjennomsnittlig antall årsverk: 3

<b>Ytelser til ledende personer</b>	<b>Daglig leder</b>	<b>Styre</b>	<b>Bedrifts- forsamling</b>
Lønn	394 572		
Pensjonsutgifter	0		
Annen godtgjørelse	0		

### Pensjonsforpliktelser

Selskapet er pliktig til å ha tjenstepensjonsordning etter lov om obligatorisk tjenstepensjon. Selskapets pensjonsordninger tilfredsstiller kravene i denne lov.

### Revisor

Kostnadsført revisjonshonorar i 2020 utgjør kr 15 000 eks. mva. Honorar for andre tjenester er kr 0.


## Note 2 Anleggsmidler


	<b>Driftsløsøre, inventar ol.</b>	<b>Sum</b>
Anskaffelseskost pr. 01.01.20	391 827	391 827
Tilgang kjøpte driftsmidler	33 930	33 930
<b>Anskaffelseskost 31.12.20</b>	<b>425 757</b>	<b>425 757</b>
Akkumulerte avskrivninger 31.12.20	397 482	397 482
Av- og nedskrivninger pr. 31.12.20	397 482	397 482
<b>Bokført verdi 31.12.20</b>	<b>28 275</b>	<b>28 275</b>
Årets ordinære avskrivninger	32 757	32 757
Økonomisk levetid	5-7 år	





## Note 3 Bankinnskudd

Innestående midler på skattetrekkkonto (bundne midler) er på kr. 62 026.

 Legally signed by  
Arve Per Nygård  
2021-10-13

 Legally signed by  
Mats Brunsvik  
2021-10-13

 Legally signed by  
Lise-Sofi Brunsvik  
2021-10-13

 Legally signed by  
Odd Arne Mulelid  
2021-10-13

## Note 4 Aksjonærer

Aksjekapitalen i Brunsviks Jernvarer AS pr. 31.12.2020 består av:

	Antall	Pålydende	Bokført
Ordinære aksjer	50	2 000,00	100 000
<b>Sum</b>	<b>50</b>		<b>100 000</b>

## Eierstruktur

	Antall	Eierandel	Stemmeandel
Brunsviks Eftf AS	50	100,00	100,00
<b>Totalt antall aksjer</b>	<b>50</b>	<b>100,00</b>	<b>100,00</b>

## Note 5 Egenkapital

	Aksjekapital	Overkurs	Annen Innskutt egenkapital	Annen egenkapital	Sum egenkapital
Pr. 31.12.2019	100 000	0	170 797	658 639	929 436
<b>Pr 01.01.2020</b>	<b>100 000</b>	<b>0</b>	<b>170 797</b>	<b>658 639</b>	<b>929 436</b>
Årets resultat				-482 951	-482 951
<b>Pr 31.12.2020</b>	<b>100 000</b>	<b>0</b>	<b>170 797</b>	<b>175 688</b>	<b>446 485</b>



## Note 6 Skatt

	2020	2019
<b>Årets skattekostnad</b>		
Resultatført skatt på ordinært resultat:		
Betalbar skatt	0	0
Endring i utsatt skattefordel	-136 216	-136 216
<b>Skattekostnad ordinært resultat</b>	<b>-136 216</b>	<b>-88 852</b>
<b>Skattepliktig inntekt:</b>		
Ordinært resultat før skatt	-619 167	-403 871
Permanente forskjeller	0	0
Endring i midlertidige forskjeller	1 368 919	4 451
Anvendelse av fremførbart underskudd	-749 753	0
<b>Skattepliktig inntekt</b>	<b>0</b>	<b>-399 420</b>
<b>Betalbar skatt i balansen:</b>		
Betalbar skatt på årets resultat	0	0
<b>Sum betalbar skatt i balansen</b>	<b>0</b>	<b>0</b>

Legally signed by Arve Per Nygård 2021-10-13

Legally signed by Mats Brunsvik 2021-10-13

Legally signed by Lise-Sofi Brunsvik 2021-10-13

Legally signed by Odd Arne Mulelid 2021-10-13

Skatteeffekten av midlertidige forskjeller og underskudd til fremføring som har gitt opphav til utsatt skatt og utsatte skattefordeler, spesifisert på typer av midlertidige forskjeller

	2020	2019	Endring
Varige driftsmidler	-22 096	-6 172	15 923
Varebeholdning	-1 169 649	-10 439	1 159 210
Fordringer	-209 000	-15 214	193 786
<b>Sum</b>	<b>-1 400 745</b>	<b>-31 825</b>	<b>1 368 919</b>
Akkumulert fremførbart underskudd	-1 127 654	-1 877 407	-749 753
<b>Grunnlag for utsatt skattefordel</b>	<b>-2 528 399</b>	<b>-1 909 232</b>	<b>619 167</b>
<b>Utsatt skattefordel (22 %)</b>	<b>-556 248</b>	<b>-420 031</b>	<b>136 217</b>

## Note 7 Fortsatt drift

Morselskapet vil sikre videre drift.


## Note 8 Koronautbruddet


Utbruddet av koronaviruset kan medføre reduksjon i aktivitetsnivået i Norge. Dette vil kunne medføre effekter på selskapets drift. Styret følger med på utviklingen og vil løpende vurdere tiltak.





**Note 9 Mellomværende med selskap i samme konsern**

	<b>2020</b>	
<b>Fordringer</b>		
Andre kortsiktige fordringer konsern	380 132	
<b>Sum</b>	<b>380 132</b>	
<b>Gjeld</b>		
Lån fra foretak i samme konsern	265 151	250 596
Leverandørgjeld innen konsern	267 222	145 560
Annen kortsiktig gjeld konsern	0	16 184
<b>Sum</b>	<b>532 373</b>	<b>412 340</b>

 Legally signed by  
Arve Per Nygård  
2021-10-13

 Legally signed by  
Mats Brunsvik  
2021-10-13

 Legally signed by  
Lise-Sofi Brunsvik  
2021-10-13

 Legally signed by  
Odd Arne Mulelid  
2021-10-13

Legally signed by  
Arve Per Nygård  
2021-10-13Legally signed by  
Mats Brunsvik  
2021-10-13Legally signed by  
Lise-Sofi Brunsvik  
2021-10-13Legally signed by  
Odd Arne Mulelid  
2021-10-13




<b>Resultatregnskap - spesifikasjon</b>			
<b>Brunsviks Jernvarer AS</b>			
		<b>2020</b>	
<b>Salgsinntekt</b>			
<b>3000</b>	PLIKTIG SALG	-6 215 516	-2 142 792
<b>3003</b>	PLIKTIG SALG 15% MVA	-83 374	-6 369
<b>3010</b>	KREDITTSALG PLIKTIG	-945 429	-3 660 464
<b>3090</b>	Opptjent, ikke fakturert inntekt	193 328	0
<b>3097</b>	Konto 3097	0	-6 500
<b>3100</b>	SALG AVGIFTSFRITT	0	-8 256
<b>3150</b>	Salg innen konsernet	0	-4 194
		<b>-7 050 992</b>	<b>-5 828 574</b>
<b>Varekostnad</b>			
<b>4000</b>	Innkjøp av råvarer og halvfabrikata	8 946	50 180
<b>4060</b>	Frakt, toll og spedisjon	1 886	23 096
<b>4200</b>	Innkjøp ferdig egentilvirkede varer	199	1 918
<b>4300</b>	VAREKJØP PLIKTIG 25% Mva	5 095 572	3 502 079
<b>4303</b>	VAREKJØP PLIKTIG 15% Mva	22 131	1 764
<b>4310</b>	Kjøp avgiftsfritt	6 112	-1 348
<b>4390</b>	BEHOLDNINGSENDRING	430 573	400 864
<b>4500</b>	Fremmedytelse og underentreprise	0	88 709
		<b>5 565 418</b>	<b>4 067 262</b>
<b>Lønnskostnad</b>			
<b>5000</b>	LØNN	929 834	1 127 715
<b>5092</b>	FERIEPENGER	94 843	115 027
<b>5093</b>	Feriepenger over 60 år	10 660	16 445
<b>5100</b>	Lønn til ansatte	-4 218	0
<b>5250</b>	PREMIE GRUPPELIVSFORSIKRING	194	2 134
<b>5290</b>	MOTKONTO FORDELER	-194	-2 134
<b>5330</b>	Styrehonorar	0	13 000
<b>5400</b>	ARBEIDSGIVERAVGIFT	105 333	123 667
<b>5401</b>	Redusert aga termin 3, 2020	-9 996	0
<b>5405</b>	Arb.giv.avg av pål. feriepenger	11 183	13 936
<b>5945</b>	OTP - PENSJONSPREMIE ANSATTE	21 939	9 940
<b>5952</b>	Innberetning OTP/AFP	63 680	23 816
<b>5953</b>	Motkonto Innberetning OTP/AFP	-63 680	-11 906
<b>5990</b>	Annen personalkostnad	3 000	0
		<b>1 162 579</b>	<b>1 431 640</b>
<b>Avskrivning av driftsmidler og immaterielle eiendeler</b>			
<b>6010</b>	AVSKRIVNINGER PÅ INVENTAR MV.	32 757	19 648
		<b>32 757</b>	<b>19 648</b>
<b>Annen driftskostnad</b>			
<b>6100</b>	Frakt, transportkostnad og forsikring ve	214	0
<b>6300</b>	HUSLEIE	314 726	199 500
<b>Brunsviks Jernvarer AS</b>			<b>Side 1</b>

Legally signed by  
Arve Per Nygård  
2021-10-13Legally signed by  
Mats Brunsvik  
2021-10-13Legally signed by  
Lise-Sofi Brunsvik  
2021-10-13Legally signed by  
Odd Arne Mulelid  
2021-10-13

<b>Resultatregnskap - spesifikasjon</b>		
<b>Brunsviks Jernvarer AS</b>		
	<b>2020</b>	
6320 Renovasjon, vann, avløp o.l.	1 242	
6340 LYS OG VARME	34 371	39 065
6400 Leie maskiner	0	1 097
6420 Leie datasystemer	33 369	26 946
6430 LEIE AV BETALINGSTERMINAL	0	938
6510 Håndverktøy	0	30
6540 VEDLIKEHALD AV INVENTAR	1 535	0
6560 Rekvisita	12 313	3 685
6570 Arbeidsklær og verneutstyr	1 272	6 199
6600 VEDLIKEHOLD AV LOKALET	0	1 227
6620 Reparasjon og vedlikehold utstyr	6 172	0
6700 HONORAR TIL REVISOR	15 000	23 525
6705 Regnskapshonorar	74 602	100 665
6800 KONTORREKVISITA	1 509	3 523
6860 KURS	0	4 900
6940 Porto	1 370	627
7140 Reiseutgifter etter regning	3 534	3 354
7320 ANNONSER OG REKLAME	37 012	9 359
7340 MARKEDSFØRING OG KJEDEGEBYR	81 282	135 660
7420 Gave, fradragsberettiget	575	0
7500 FORSIKRINGSPREMIE	40 065	22 990
7740 Øres avrundning	-114	-184
7770 BANK OG KORTGEBYR	6 028	17 411
7771 Gebyr mastercard	17 177	9 209
7780 FELLES ADM. KOSTNADER	0	71 282
7790 ANDRE KOSTNADER	7 668	806
7830 TAP PÅ FORDRINGER	0	9 013
7840 AVSATT TIL TAP PÅ KRAV	187 087	0
	<b>878 009</b>	<b>690 828</b>
<b>Annen renteinntekt</b>		
8050 Renteinntekter bank	-29	-72
8055 Gebyr / anne renteinntekt	-6 510	1 581
	<b>-6 539</b>	<b>1 509</b>
<b>Annen finansinntekt</b>		
8070 Annen finansinntekt	-3 089	0
	<b>-3 089</b>	<b>0</b>
<b>Rentekostnad til foretak i samme konsern</b>		
8130 RENTEKOSTNADER INNEN KONSERVERNET	14 555	13 738
	<b>14 555</b>	<b>13 738</b>
<b>Annen rentekostnad</b>		
8150 ANDRE RENTEKOSTNADER	8 024	438
<b>Brunsviks Jernvarer AS</b>		<b>Side 2</b>







<b>Resultatregnskap - spesifikasjon</b>		
<b>Brunsviks Jernvarer AS</b>		
	<b>2020</b>	
<b>8155 Andre Rentekostnader</b>	9 098	
	<u>17 122</u>	<u>1 437</u>
<b>Annen finanskostnad</b>		
<b>8160 KASSAKREDITTRENTER</b>	9 347	2 000
<b>8165 KASSEKREDITTRENTER</b>	0	4 384
	<u>9 347</u>	<u>6 384</u>
<b>Skattekostnad på ordinært resultat</b>		
<b>8320 Endring utsatt skatt</b>	-136 216	-88 852
	<u>-136 216</u>	<u>-88 852</u>
<b>Overført fra annen egenkapital</b>		
<b>8961 Overføringer fra annen egenkapital</b>	-482 951	-315 019
	<u>-482 951</u>	<u>-315 019</u>

 Legally signed by  
Arve Per Nygård  
2021-10-13 Legally signed by  
Mats Brunsvik  
2021-10-13 Legally signed by  
Lise-Sofi Brunsvik  
2021-10-13 Legally signed by  
Odd Arne Mulelid  
2021-10-13  
フフフ



<b>Balanse - spesifikasjon</b>		
<b>Brunsviks Jernvarer AS</b>		
	<b>2020</b>	
<b>Utsatt skattefordel</b>		
<b>1070</b>	556 248	420 032
	<b>556 248</b>	<b>420 032</b>
<b>Driftsløsøre, inventar o.a. utstyr</b>		
<b>1250</b> INVENTAR	372 180	372 180
<b>1259</b> AKK. AVSKRIVNING INVENTAR	-372 180	-345 078
<b>1280</b> Kontormaskiner	28 275	0
	<b>28 275</b>	<b>27 102</b>
<b>Lager av varer og annen beholdning</b>		
<b>1460</b> VARELAGER	1 500 524	1 931 097
	<b>1 500 524</b>	<b>1 931 097</b>
<b>Kundefordringer</b>		
<b>1500</b> KUNDER	468 847	285 243
<b>1501</b> Kunder interim	-4 966	0
<b>1510</b> Hjelpkonto Extenda Retail	-112 454	0
<b>1530</b> Opptjent, ikke fakturert driftsinntekt	0	193 328
<b>1580</b> AVSATT TIL TAP PÅ KRAV	-209 000	-21 913
	<b>142 427</b>	<b>456 657</b>
<b>Andre kortsiktige fordringer</b>		
<b>1710</b> Forskuddsbetalt kostnad	0	15 993
	<b>0</b>	<b>15 993</b>
<b>Konsernfordringer</b>		
<b>1560</b> Brunsviks Eftf. AS	380 132	0
	<b>380 132</b>	<b>0</b>
<b>Bankinnskudd, kontanter o.l.</b>		
<b>1900</b> KONTANTER	114 148	28 703
<b>1911</b> Ny konto opprettet via Extenda	1 913	0
<b>1912</b> Konto 1912	4 327	3 768
<b>1950</b> BANKINNSKUDD FOR SKATTETREKK	62 026	52 586
<b>2380</b> KASSAKREDITT	413 238	568 397
	<b>595 651</b>	<b>653 455</b>
<b>Aksjekapital</b>		
<b>2000</b> AKSJEKAPITAL	-100 000	-100 000
	<b>-100 000</b>	<b>-100 000</b>
<b>Brunsviks Jernvarer AS</b>		<b>Side 1</b>

Legally signed by  
Arve Per Nygård  
2021-10-13Legally signed by  
Mats Brunsvik  
2021-10-13Legally signed by  
Lise-Sofi Brunsvik  
2021-10-13Legally signed by  
Odd Arne Mulelid  
2021-10-13

 Legally signed by  
Arve Per Nygård  
2021-10-13 Legally signed by  
Mats Brunsvik  
2021-10-13 Legally signed by  
Lise-Sofi Brunsvik  
2021-10-13 Legally signed by  
Odd Arne Mulelid  
2021-10-13

<b>Balanse - spesifikasjon</b>		
<b>Brunsviks Jernvarer AS</b>		
	<b>2020</b>	
<b>Annen innskutt egenkapital</b>		
<b>2030</b> Annen innskutt egenkapital	-170 797	-170 797
	<u>-170 797</u>	<u>-170 797</u>
<b>Annen egenkapital</b>		
<b>2050</b> ANNEN EGENKAPITAL	-175 688	-658 639
	<u>-175 688</u>	<u>-658 639</u>
<b>Langsiktig konserngjeld</b>		
<b>2260</b> BRUNSVIKS EFTF. A/S	-265 151	-250 596
	<u>-265 151</u>	<u>-250 596</u>
<b>Leverandørgjeld</b>		
<b>2400</b> LEVERANDØRGJELD	-633 720	-923 194
<b>2460</b> SELSKAP INNEN KONSERNET	-267 222	-145 560
<b>2470</b> BRUNSVIKS EFTF. A/S	-1 289 631	-733 046
	<u>-2 190 572</u>	<u>-1 801 799</u>
<b>Skyldig offentlige avgifter</b>		
<b>2600</b> SKATTETREKK	-38 659	-78 687
<b>2740</b> MOMSOPPGJØR	0	-197 409
<b>2770</b> SKYLDIG ARBEIDSGIVERAVG.	-42 429	-37 991
	<u>-81 088</u>	<u>-314 087</u>
<b>Konserngjeld</b>		
<b>1560</b> Brunsviks Eftf. AS	0	-16 184
	<u>0</u>	<u>-16 184</u>
<b>Annen kortsiktig gjeld</b>		
<b>2780</b> PÅLØPT ARBEIDSGIVERAVGIFT	-16 511	-16 511
<b>2785</b> Påløpt arbeidsgiveravgift feriepenger	4 141	2 350
<b>2900</b> Forskudd fra kunder	0	-14 714
<b>2901</b> Gavekort	17 120	5 928
<b>2940</b> PÅLØPNE FERIEPENGER	-116 710	-133 603
<b>2960</b> PÅLØPNE KOSTNADER	-108 000	-35 684
	<u>-219 961</u>	<u>-192 235</u>
<b>Brunsviks Jernvarer AS</b>		<b>Side 2</b>



<b>Balanse</b>			
<b>Brunsviks Jernvarer AS</b>			
<b>Eiendeler</b>	<b>Note</b>	<b>2020</b>	<b>2019</b>
<b>Anleggsmidler</b>			
<b>Immaterielle eiendeler</b>			
Utsatt skattefordel	6	556 248	420 032
<b>Sum immaterielle eiendeler</b>		<b>556 248</b>	<b>420 032</b>
<b>Varige driftsmidler</b>			
Driftsløsøre, inventar o.a. utstyr	2	28 275	27 102
<b>Sum varige driftsmidler</b>	<b>2</b>	<b>28 275</b>	<b>27 102</b>
<b>Finansielle anleggsmidler</b>			
<b>Sum anleggsmidler</b>		<b>584 523</b>	<b>447 134</b>
<b>Omløpsmidler</b>			
Lager av varer og annen beholdning		1 500 524	1 931 097
<b>Fordringer</b>			
Kundefordringer	9	142 427	456 657
Andre kortsiktige fordringer	9	0	15 993
Konsernfordringer		380 132	0
<b>Sum fordringer</b>	<b>9</b>	<b>522 559</b>	<b>472 650</b>
<b>Investeringer</b>			
Bankinnskudd, kontanter o.l.	3	595 651	653 455
<b>Sum omløpsmidler</b>		<b>2 618 734</b>	<b>3 057 202</b>
<b>Sum eiendeler</b>		<b>3 203 257</b>	<b>3 504 336</b>
<b>Brunsviks Jernvarer AS</b>		<b>Side 1</b>	



<b>Balanse</b>			
<b>Brunsviks Jernvarer AS</b>			
<b>Egenkapital og gjeld</b>	<b>Note</b>	<b>2020</b>	<b>2019</b>
<b>Egenkapital</b>			
<b>Innskutt egenkapital</b>			
Aksjekapital	4	100 000	100 000
Annen innskutt egenkapital		170 797	170 797
<b>Sum innskutt egenkapital</b>		<b>270 797</b>	<b>270 797</b>
<b>Opptjent egenkapital</b>			
Annen egenkapital	7	175 688	658 639
<b>Sum opptjent egenkapital</b>		<b>175 688</b>	<b>658 639</b>
<b>Sum egenkapital</b>	<b>5, 8</b>	<b>446 485</b>	<b>929 436</b>
<b>Gjeld</b>			
<b>Avsetning for forpliktelser</b>			
<b>Annen langsiktig gjeld</b>			
Langsiktig konserngjeld	9	265 151	250 596
<b>Sum annen langsiktig gjeld</b>		<b>265 151</b>	<b>250 596</b>
<b>Kortsiktig gjeld</b>			
Leverandørgjeld	9	2 190 572	1 801 799
Skyldig offentlige avgifter		81 088	314 087
Konserngjeld		0	16 184
Annen kortsiktig gjeld	9	219 961	192 235
<b>Sum kortsiktig gjeld</b>	<b>9</b>	<b>2 491 621</b>	<b>2 324 305</b>
<b>Sum gjeld</b>		<b>2 756 772</b>	<b>2 574 901</b>
<b>Sum egenkapital og gjeld</b>		<b>3 203 257</b>	<b>3 504 336</b>
<b>Brunsviks Jernvarer AS</b>		<b>Side 2</b>	



<b>Balanse</b>	
<b>Brunsviks Jernvarer AS</b>	
07.10.2021	
Styret i Brunsviks Jernvarer AS	
<hr/> Odd Arne Mulelid styreleder	<hr/> Arve Per Nygård styremedlem
<hr/> Lise-Sofi Brunsvik styremedlem	<hr/> Mats Brunsvik styremedlem
<b>Brunsviks Jernvarer AS</b>	<b>Side 3</b>



## **Regnskapsprinsipper**

Årsregnskapet er satt opp i samsvar med regnskapsloven og NRS 8 - God regnskapsskikk for små foretak. Forutsetning om fortsatt drift er lagt til grunn ved utarbeidelsen

### **Driftsinntekter**

Inntektsføring ved salg av varer skjer på leveringstidspunktet. Tjenester inntektsføres etter hvert som de leveres.

### **Skatt**

Skattekostnaden i resultatregnskapet omfatter både periodens betalbare skatt og endring i utsatt skatt. Utsatt skatt er beregnet med 22 % på grunnlag av de midlertidige forskjeller som eksisterer mellom regnskapsmessige og skattemessige verdier, samt ligningsmessig underskudd til fremføring ved utgangen av regnskapsåret. Skatteøkende og skattereduserende midlertidige forskjeller som reverserer eller kan reverseres i samme periode er utlignet og nettoført.

### **Klassifisering og vurdering av anleggsmidler**

Anleggsmidler omfatter eiendeler bestemt til varig eie og bruk. Anleggsmidler er vurdert til anskaffelseskost. Varige driftsmidler balanseføres og avskrives over driftsmidlets økonomiske levetid. Avskrivningsperioden for fast eiendom anskaffet etter 2009 er dekomponert i en del som gjelder råbygget og en del som gjelder faste tekniske installasjoner. Varige driftsmidler nedskrives til gjenvinnbart beløp ved verdifall som forventes ikke å være forbigående. Gjenvinnbart beløp er det høyeste av netto salgsverdi og verdi i bruk. Verdi i bruk er nåverdi av fremtidige kontantstrømmer knyttet til eiendelen. Nedskrivningen reverseres når grunnlaget for nedskrivningen ikke lenger er til stede.

### **Klassifisering og vurdering av omløpsmidler**

Omløpsmidler og kortsiktig gjeld omfatter normalt poster som forfaller til betaling innen ett år etter balansedagen, samt poster som knytter seg til varekretsløpet. Omløpsmidler vurderes til laveste verdi av anskaffelseskost og virkelig verdi.

### **Varer**

Varer er vurdert til det laveste av anskaffelseskost og netto salgsverdi.

### **Fordringer**

Kundefordringer og andre fordringer oppføres til pålydende etter fradrag for avsetning til forventet tap. Avsetning til tap gjøres på grunnlag av en individuell vurdering av de enkelte fordringene.



## Note 1 Lønnskostnader, antall ansatte, godtgjørelser, lån til ansatte m.m.

<b>Lønnskostnader</b>	<b>2020</b>	<b>2019</b>
Lønninger	1 031 120	1 272 187
Arbeidsgiveravgift	106 520	137 602
Pensjonskostnader	21 939	9 940
Andre ytelser	3 000	11 910
<b>Sum</b>	<b>1 162 579</b>	<b>1 431 640</b>

Gjennomsnittlig antall årsverk: 3

<b>Ytelser til ledende personer</b>	<b>Daglig leder</b>	<b>Styre</b>	<b>Bedrifts- forsamling</b>
Lønn	394 572		
Pensjonsutgifter	0		
Annen godtgjørelse	0		

### **Pensjonsforpliktelser**

Selskapet er pliktig til å ha tjenstepensjonsordning etter lov om obligatorisk tjenstepensjon. Selskapets pensjonsordninger tilfredsstiller kravene i denne lov.

### **Revisor**

Kostnadsført revisjonshonorar i 2020 utgjør kr 15 000 eks. mva.  
Honorar for andre tjenester er kr 0.



Note 2 Anleggsmidler

	Driftsløsøre, inventar ol.	Sum
Anskaffelseskost pr. 01.01.20	391 827	391 827
Tilgang kjøpte driftsmidler	33 930	33 930
<b>Anskaffelseskost 31.12.20</b>	<b>425 757</b>	<b>425 757</b>
Akkumulerte avskrivninger 31.12.20	397 482	397 482
Av- og nedskrivninger pr. 31.12.20	397 482	397 482
<b>Bokført verdi 31.12.20</b>	<b>28 275</b>	<b>28 275</b>
Årets ordinære avskrivninger	32 757	32 757
Økonomisk levetid	5-7 år	



**Note 3 Bankinnskudd**

Innestående midler på skattetrekkkonto (bundne midler) er på kr. 62 026.



**Note 4 Aksjonærer**

Aksjekapitalen i Brunsviks Jernvarer AS pr. 31.12.2020 består av:

	<b>Antall</b>	<b>Pålydende</b>	<b>Bokført</b>
Ordinære aksjer	50	2 000,00	100 000
<b>Sum</b>	<b>50</b>		<b>100 000</b>

**Eierstruktur**

	<b>Antall</b>	<b>Eierandel</b>	<b>Stemmeandel</b>
Brunsviks Eftf AS	50	100,00	100,00
<b>Totalt antall aksjer</b>	<b>50</b>	<b>100,00</b>	<b>100,00</b>



Note 5 Egenkapital

	Aksjekapital	Overkurs	Annen Innskutt egenkapital	Annen egenkapital	Sum egenkapital
Pr. 31.12.2019	100 000	0	170 797	658 639	929 436
<b>Pr 01.01.2020</b>	<b>100 000</b>	<b>0</b>	<b>170 797</b>	<b>658 639</b>	<b>929 436</b>
Årets resultat				-482 951	-482 951
<b>Pr 31.12.2020</b>	<b>100 000</b>	<b>0</b>	<b>170 797</b>	<b>175 688</b>	<b>446 485</b>



## Note 6 Skatt

<b>Årets skattekostnad</b>	<b>2020</b>	<b>2019</b>
Resultatført skatt på ordinært resultat:		
Betalbar skatt	0	0
Endring i utsatt skattefordel	-136 216	-88 852
<b>Skattekostnad ordinært resultat</b>	<b>-136 216</b>	<b>-88 852</b>
Skattepliktig inntekt:		
Ordinært resultat før skatt	-619 167	-403 871
Permanente forskjeller	0	0
Endring i midlertidige forskjeller	1 368 919	4 451
Anvendelse av fremførbart underskudd	-749 753	0
<b>Skattepliktig inntekt</b>	<b>0</b>	<b>-399 420</b>
Betalbar skatt i balansen:		
Betalbar skatt på årets resultat	0	0
<b>Sum betalbar skatt i balansen</b>	<b>0</b>	<b>0</b>

Skatteeffekten av midlertidige forskjeller og underskudd til fremføring som har gitt opphav til utsatt skatt og utsatte skattefordeler, spesifisert på typer av midlertidige forskjeller

	<b>2020</b>	<b>2019</b>	<b>Endring</b>
Varige driftsmidler	-22 096	-6 172	15 923
Varebeholdning	-1 169 649	-10 439	1 159 210
Fordringer	-209 000	-15 214	193 786
<b>Sum</b>	<b>-1 400 745</b>	<b>-31 825</b>	<b>1 368 919</b>
Akkumulert fremførbart underskudd	-1 127 654	-1 877 407	-749 753
<b>Grunnlag for utsatt skattefordel</b>	<b>-2 528 399</b>	<b>-1 909 232</b>	<b>619 167</b>
<b>Utsatt skattefordel (22 %)</b>	<b>-556 248</b>	<b>-420 031</b>	<b>136 217</b>



**Note 7 Fortsatt drift**

Morselskapet vil sikre videre drift.



**Note 8 Koronautbruddet**

Utbruddet av koronaviruset kan medføre reduksjon i aktivitetsnivået i Norge. Dette vil kunne medføre effekter på selskapets drift. Styret følger med på utviklingen og vil løpende vurdere tiltak.



**Note 9 Mellomværende med selskap i samme konsern**

	2020	2019
<b>Fordringer</b>		
Andre kortsiktige fordringer konsern	380 132	0
<b>Sum</b>	<b>380 132</b>	<b>0</b>
<b>Gjeld</b>		
Lån fra foretak i samme konsern	265 151	250 596
Leverandørgjeld innen konsern	267 222	145 560
Annen kortsiktig gjeld konsern	0	16 184
<b>Sum</b>	<b>532 373</b>	<b>412 340</b>



BDO AS  
Gate 1 nr. 80  
6700 Måløy

## Uavhengig revisors beretning

Til generalforsamlingen i Brunsviks Jernvarer AS

Uttalelse om revisjonen av årsregnskapet

### Konklusjon

Vi har revidert årsregnskapet til Brunsviks Jernvarer AS.

#### Årsregnskapet består av:

- Balanse per 31. desember 2020
- Resultatregnskap for 2020
- Noter til årsregnskapet, herunder et sammendrag av viktige regnskapsprinsipper.

#### Etter vår mening:

Er årsregnskapet avgitt i samsvar med lov og forskrifter og gir et rettviseende bilde av selskapets finansielle stilling per 31. desember 2020 og av dets resultater for regnskapsåret avsluttet per denne datoen i samsvar med regnskapslovens regler og god regnskapsskikk i Norge.

### Grunnlag for konklusjonen

Vi har gjennomført revisjonen i samsvar med lov, forskrift og god revisjonsskikk i Norge, herunder de internasjonale revisjonsstandardene International Standards on Auditing (ISA-ene). Våre oppgaver og plikter i henhold til disse standardene er beskrevet i Revisors oppgaver og plikter ved revisjon av årsregnskapet. Vi er uavhengige av selskapet slik det kreves i lov og forskrift, og har overholdt våre øvrige etiske forpliktelser i samsvar med disse kravene. Etter vår oppfatning er innhentet revisjonsbevis tilstrekkelig og hensiktsmessig som grunnlag for vår konklusjon.

### Andre forhold

Selskapets årsregnskap er avlagt etter utløpet av lovens frist for avleggelse av årsregnskap.

### Styret og daglig leders ansvar for årsregnskapet

Styret og daglig leder (ledelsen) er ansvarlig for å utarbeide årsregnskapet i samsvar med lov og forskrifter, herunder for at det gir et rettviseende bilde i samsvar med regnskapslovens regler og god regnskapsskikk i Norge. Ledelsen er også ansvarlig for slik intern kontroll som den finner nødvendig for å kunne utarbeide et årsregnskap som ikke inneholder vesentlig feilinformasjon, verken som følge av misligheter eller utilsiktede feil.

Ved utarbeidelsen av årsregnskapet må ledelsen ta standpunkt til selskapets evne til fortsatt drift og opplyse om forhold av betydning for fortsatt drift. Forutsetningen om fortsatt drift skal legges til grunn for årsregnskapet så lenge det ikke er sannsynlig at virksomheten vil bli avvirket.

### Revisors oppgaver og plikter ved revisjonen av årsregnskapet

Vårt mål er å oppnå betryggende sikkerhet for at årsregnskapet som helhet ikke inneholder vesentlig feilinformasjon, verken som følge av misligheter eller utilsiktede feil, og å avgi en revisjonsberetning som inneholder vår konklusjon. Betryggende sikkerhet er en høy grad av sikkerhet, men ingen garanti for at en revisjon utført i samsvar med lov, forskrift og god revisjonsskikk i Norge, herunder ISA-ene, alltid vil avdekke vesentlig feilinformasjon som eksisterer.



## **BDO**

Feilinformasjon kan oppstå som følge av misligheter eller utilsiktede feil. Feilinformasjon blir vurdert som vesentlig dersom den enkeltvis eller samlet med rimelighet kan forventes å påvirke økonomiske beslutninger som brukerne foretar basert på årsregnskapet.


For videre beskrivelse av revisors oppgaver og plikter vises det til:  
<https://revisorforeningen.no/revisjonsberetninger>

### Uttalelse om andre lovmessige forhold


#### Konklusjon om registrering og dokumentasjon


Basert på vår revisjon av årsregnskapet som beskrevet ovenfor, og kontrollhandlinger vi har funnet nødvendig i henhold til internasjonal standard for attestasjonsoppdrag (ISAE) 3000 «Attestasjonsoppdrag som ikke er revisjon eller forenklet revisorkontroll av historisk finansiell informasjon», mener vi at ledelsen har oppfylt sin plikt til å sørge for ordentlig og oversiktlig registrering og dokumentasjon av selskapets regnskapsopplysninger i samsvar med lov og god bokføringskikk i Norge.


Måløy, 15. oktober 2021  
BDO AS


  
Rune Iversen  
statsautorisert revisor



 Legally signed by  
Arve Per Nygård  
2021-10-13

 Legally signed by  
Mats Brunsvik  
2021-10-13

 Legally signed by  
Lise-Sofi Brunsvik  
2021-10-13

 Legally signed by  
Odd Arne Mulelid  
2021-10-13

# Årsregnskap 2020

## Brunsviks Jernvarer AS

**Resultatregnskap**  
**Balanse**  
**Noter til regnskapet**

**Org.nr.: 937 802 226**

Legally signed by  
Arve Per Nygård  
2021-10-13Legally signed by  
Mats Brunsvik  
2021-10-13Legally signed by  
Lise-Sofi Brunsvik  
2021-10-13Legally signed by  
Odd Arne Mulelid  
2021-10-13

<b>Resultatregnskap</b>			
<b>Brunsviks Jernvarer AS</b>			
<b>Driftsinntekter og driftskostnader</b>	<b>Note</b>	<b>2020</b>	
Salgsinntekt		7 050 992	5 828 574
<b>Sum driftsinntekter</b>		<b>7 050 992</b>	<b>5 828 574</b>
Varekostnad		5 565 418	4 067 262
Lønnskostnad	1	1 162 579	1 431 640
Avskrivning av driftsmidler og immaterielle eiendeler	2	32 757	19 648
Annen driftskostnad	1	878 009	690 828
<b>Sum driftskostnader</b>		<b>7 638 764</b>	<b>6 209 378</b>
<b>Driftsresultat</b>		<b>-587 772</b>	<b>-380 803</b>
<b>Finansinntekter og finanskostnader</b>			
Annen renteinntekt		6 539	-1 509
Annen finansinntekt		3 089	0
Rentekostnad til foretak i samme konsern		14 555	13 738
Annen rentekostnad		17 122	1 437
Annen finanskostnad		9 347	6 384
<b>Resultat av finansposter</b>		<b>-31 395</b>	<b>-23 068</b>
Ordinært resultat før skattekostnad		-619 167	-403 871
Skattekostnad på ordinært resultat	6	-136 216	-88 852
<b>Ordinært resultat</b>		<b>-482 951</b>	<b>-315 019</b>
<b>Ekstraordinære inntekter og kostnader</b>			
<b>Årsresultat</b>	5	<b>-482 951</b>	<b>-315 019</b>
<b>Overføringer</b>			
Overført fra annen egenkapital		482 951	315 019
<b>Sum overføringer</b>		<b>-482 951</b>	<b>-315 019</b>

Brunsviks Jernvarer AS

Side 2



<b>Balanse</b>			
<b>Brunsviks Jernvarer AS</b>			
<b>Eiendeler</b>	<b>Note</b>	<b>2020</b>	
<b>Anleggsmidler</b>			
<b>Immaterielle eiendeler</b>			
Utsatt skattefordel	6	556 248	420 032
<b>Sum immaterielle eiendeler</b>		<b>556 248</b>	<b>420 032</b>
<b>Varige driftsmidler</b>			
Driftsløsøre, inventar o.a. utstyr	2	28 275	27 102
<b>Sum varige driftsmidler</b>	<b>2</b>	<b>28 275</b>	<b>27 102</b>
<b>Finansielle anleggsmidler</b>			
<b>Sum anleggsmidler</b>		<b>584 523</b>	<b>447 134</b>
<b>Omløpsmidler</b>			
Lager av varer og annen beholdning		1 500 524	1 931 097
<b>Fordringer</b>			
Kundefordringer	9	142 427	456 657
Andre kortsiktige fordringer	9	0	15 993
Konsernfordringer		380 132	0
<b>Sum fordringer</b>	<b>9</b>	<b>522 559</b>	<b>472 650</b>
<b>Investeringer</b>			
Bankinnskudd, kontanter o.l.	3	595 651	653 455
<b>Sum omløpsmidler</b>		<b>2 618 734</b>	<b>3 057 202</b>
<b>Sum eiendeler</b>		<b>3 203 257</b>	<b>3 504 336</b>

Legally signed by Arve Per Nygård 2021-10-13

Legally signed by Mats Brunsvik 2021-10-13

Legally signed by Lise-Sofi Brunsvik 2021-10-13

Legally signed by Odd Arne Mulelid 2021-10-13

2017



Legally signed by  
Arve Per Nygård  
2021-10-13

Legally signed by  
Mats Brunsvik  
2021-10-13

Legally signed by  
Lise-Sofi Brunsvik  
2021-10-13

Legally signed by  
Odd Arne Mulelid  
2021-10-13

<b>Balanse</b>			
<b>Brunsviks Jernvarer AS</b>			
<b>Egenkapital og gjeld</b>	<b>Note</b>	<b>2020</b>	
<b>Egenkapital</b>			
<b>Innskutt egenkapital</b>			
Aksjekapital	4	100 000	100 000
Annen innskutt egenkapital		170 797	170 797
<b>Sum innskutt egenkapital</b>		<b>270 797</b>	<b>270 797</b>
<b>Opptjent egenkapital</b>			
Annen egenkapital	7	175 688	658 639
<b>Sum opptjent egenkapital</b>		<b>175 688</b>	<b>658 639</b>
<b>Sum egenkapital</b>	<b>5, 8</b>	<b>446 485</b>	<b>929 436</b>
<b>Gjeld</b>			
<b>Avsetning for forpliktelseser</b>			
<b>Annen langsiktig gjeld</b>			
Langsiktig konserngjeld	9	265 151	250 596
<b>Sum annen langsiktig gjeld</b>		<b>265 151</b>	<b>250 596</b>
<b>Kortsiktig gjeld</b>			
Leverandørgjeld	9	2 190 572	1 801 799
Skyldig offentlige avgifter		81 088	314 087
Konserngjeld		0	16 184
Annen kortsiktig gjeld	9	219 961	192 235
<b>Sum kortsiktig gjeld</b>	<b>9</b>	<b>2 491 621</b>	<b>2 324 305</b>
<b>Sum gjeld</b>		<b>2 756 772</b>	<b>2 574 901</b>
<b>Sum egenkapital og gjeld</b>		<b>3 203 257</b>	<b>3 504 336</b>



Legally signed by  
Arve Per Nygård  
2021-10-13

Legally signed by  
Mats Brunsvik  
2021-10-13

Legally signed by  
Lise-Sofi Brunsvik  
2021-10-13

Legally signed by  
Odd Arne Mulelid  
2021-10-13

## Balanse

### Brunsviks Jernvarer AS

07.10.2021


Styret i Brunsviks Jernvarer AS

\_\_\_\_\_  
Odd Arne Mulelid  
styreleder

\_\_\_\_\_  
Arve Per Nygård  
styremedlem

\_\_\_\_\_  
Lise-Sofi Brunsvik  
styremedlem

\_\_\_\_\_  
Mats Brunsvik  
styremedlem

  
\_\_\_\_\_  
Tor Ludvig Brunsvik  
Daglig leder



## Regnskapsprinsipper

Årsregnskapet er satt opp i samsvar med regnskapsloven og NRS 8 - God regnskapsforetak. Forutsetning om fortsatt drift er lagt til grunn ved utarbeidelsen

Legally signed by Arve Per Nygård  
2021-10-13

Legally signed by Mats Brunsvik  
2021-10-13

Legally signed by Use-Sofi Brunsvik  
2021-10-13

Legally signed by Odd Arne Mulelid  
2021-10-13

## Driftsinntekter

Inntektsføring ved salg av varer skjer på leveringstidspunktet. Tjenester inntektsføres etter hvert som de leveres.

## Skatt

Skattekostnaden i resultatregnskapet omfatter både periodens betalbare skatt og endring i utsatt skatt. Utsatt skatt er beregnet med 22 % på grunnlag av de midlertidige forskjeller som eksisterer mellom regnskapsmessige og skattemessige verdier, samt ligningsmessig underskudd til fremføring ved utgangen av regnskapsåret. Skatteøkende og skattereduserende midlertidige forskjeller som reverserer eller kan reverseres i samme periode er utlignet og nettoført.

## Klassifisering og vurdering av anleggsmidler

Anleggsmidler omfatter eiendeler bestemt til varig eie og bruk. Anleggsmidler er vurdert til anskaffelseskost. Varige driftsmidler balanseføres og avskrives over driftsmidlets økonomiske levetid. Avskrivningsperioden for fast eiendom anskaffet etter 2009 er dekomponert i en del som gjelder råbygget og en del som gjelder faste tekniske installasjoner. Varige driftsmidler nedskrives til gjenvinnbart beløp ved verdifall som forventes ikke å være forbigående. Gjenvinnbart beløp er det høyeste av netto salgsverdi og verdi i bruk. Verdi i bruk er nåverdi av fremtidige kontantstrømmer knyttet til eiendelen. Nedskrivningen reverseres når grunnlaget for nedskrivningen ikke lenger er til stede.

## Klassifisering og vurdering av omløpsmidler

Omløpsmidler og kortsiktig gjeld omfatter normalt poster som forfaller til betaling innen ett år etter balansedagen, samt poster som knytter seg til varekretsløpet. Omløpsmidler vurderes til laveste verdi av anskaffelseskost og virkelig verdi.

## Varer


Varer er vurdert til det laveste av anskaffelseskost og netto salgsverdi.

## Fordringer


Kundefordringer og andre fordringer oppføres til pålydende etter fradrag for avsetning til forventet tap. Avsetning til tap gjøres på grunnlag av en individuell vurdering av de enkelte fordringene.




**Note 1 Lønnskostnader, antall ansatte, godtgjørelser, lån til ansatte m.m.**

 Legally signed by Arve Per Nygård 2021-10-13

 Legally signed by Mats Brunsvik 2021-10-13

 Legally signed by Lise-Sofi Brunsvik 2021-10-13

 Legally signed by Odd Arne Mulelid 2021-10-13

<b>Lønnskostnader</b>	<b>2020</b>	
Lønninger	1 031 120	
Arbeidsgiveravgift	106 520	
Pensjonskostnader	21 939	9 940
Andre ytelser	3 000	11 910
<b>Sum</b>	<b>1 162 579</b>	<b>1 431 640</b>

Gjennomsnittlig antall årsverk: 3

<b>Ytelser til ledende personer</b>	<b>Daglig leder</b>	<b>Styre</b>	<b>Bedrifts- forsamling</b>
Lønn	394 572		
Pensjonsutgifter	0		
Annen godtgjørelse	0		

**Pensjonsforpliktelser**

Selskapet er pliktig til å ha tjenstepensjonsordning etter lov om obligatorisk tjenstepensjon. Selskapets pensjonsordninger tilfredsstiller kravene i denne lov.

**Revisor**

Kostnadsført revisjonshonorar i 2020 utgjør kr 15 000 eks. mva. Honorar for andre tjenester er kr 0.


**Note 2 Anleggsmidler**

	<b>Driftsløsøre, inventar ol.</b>	<b>Sum</b>
Anskaffelseskost pr. 01.01.20	391 827	391 827
Tilgang kjøpte driftsmidler	33 930	33 930
<b>Anskaffelseskost 31.12.20</b>	<b>425 757</b>	<b>425 757</b>
Akkumulerte avskrivninger 31.12.20	397 482	397 482
Av- og nedskrivninger pr. 31.12.20	397 482	397 482
<b>Bokført verdi 31.12.20</b>	<b>28 275</b>	<b>28 275</b>
Årets ordinære avskrivninger	32 757	32 757
Økonomisk levetid	5-7 år	




## Note 3 Bankinnskudd

Innestående midler på skattetrekkskonto (bundne midler) er på kr. 62 026.

 Legally signed by  
Arve Per Nygård  
2021-10-13

 Legally signed by  
Mats Brunsvik  
2021-10-13

 Legally signed by  
Lise-Sofi Brunsvik  
2021-10-13

 Legally signed by  
Odd Arne Mulelid  
2021-10-13

## Note 4 Aksjonærer

Aksjekapitalen i Brunsviks Jernvarer AS pr. 31.12.2020 består av:

	Antall	Pålydende	Bokført
Ordinære aksjer	50	2 000,00	100 000
<b>Sum</b>	<b>50</b>		<b>100 000</b>

## Eierstruktur

	Antall	Eierandel	Stemmeandel
Brunsviks Etf AS	50	100,00	100,00
<b>Totalt antall aksjer</b>	<b>50</b>	<b>100,00</b>	<b>100,00</b>

## Note 5 Egenkapital

	Aksjekapital	Overkurs	Annen Innskutt egenkapital	Annen egenkapital	Sum egenkapital
Pr. 31.12.2019	100 000	0	170 797	658 639	929 436
<b>Pr 01.01.2020</b>	<b>100 000</b>	<b>0</b>	<b>170 797</b>	<b>658 639</b>	<b>929 436</b>
Årets resultat				-482 951	-482 951
<b>Pr 31.12.2020</b>	<b>100 000</b>	<b>0</b>	<b>170 797</b>	<b>175 688</b>	<b>446 485</b>



## Note 6 Skatt

	2020	
<b>Årets skattekostnad</b>		
Resultatført skatt på ordinært resultat:		
Betalbar skatt	0	
Endring i utsatt skattefordel	-136 216	
<b>Skattekostnad ordinært resultat</b>	<b>-136 216</b>	<b>-88 852</b>
Skattepliktig inntekt:		
Ordinært resultat før skatt	-619 167	-403 871
Permanente forskjeller	0	0
Endring i midlertidige forskjeller	1 368 919	4 451
Anvendelse av fremførbart underskudd	-749 753	0
<b>Skattepliktig inntekt</b>	<b>0</b>	<b>-399 420</b>
Betalbar skatt i balansen:		
Betalbar skatt på årets resultat	0	0
<b>Sum betalbar skatt i balansen</b>	<b>0</b>	<b>0</b>

Legally signed by  
Arve Per Nygård  
2021-10-13

Legally signed by  
Mats Brunsvik  
2021-10-13

Legally signed by  
Lise Sofi Brunsvik  
2021-10-13

Legally signed by  
Odd Arne Mulelid  
2021-10-13

Skatteeffekten av midlertidige forskjeller og underskudd til fremføring som har gitt opphav til utsatt skatt og utsatte skattefordeler, spesifisert på typer av midlertidige forskjeller

	2020	2019	Endring
Varige driftsmidler	-22 096	-6 172	15 923
Varebeholdning	-1 169 649	-10 439	1 159 210
Fordringer	-209 000	-15 214	193 786
<b>Sum</b>	<b>-1 400 745</b>	<b>-31 825</b>	<b>1 368 919</b>
Akkumulert fremførbart underskudd	-1 127 654	-1 877 407	-749 753
<b>Grunnlag for utsatt skattefordel</b>	<b>-2 528 399</b>	<b>-1 909 232</b>	<b>619 167</b>
<b>Utsatt skattefordel (22 %)</b>	<b>-556 248</b>	<b>-420 031</b>	<b>136 217</b>

## Note 7 Fortsatt drift

Morselskapet vil sikre videre drift.


## Note 8 Koronautbruddet


Utbruddet av koronaviruset kan medføre reduksjon i aktivitetsnivået i Norge. Dette vil kunne medføre effekter på selskapets drift. Styret følger med på utviklingen og vil løpende vurdere tiltak.




**Note 9 Mellomværende med selskap i samme konsern**

	<b>2020</b>	
<b>Fordringer</b>		
Andre kortsiktige fordringer konsern	380 132	
<b>Sum</b>	<b>380 132</b>	
<b>Gjeld</b>		
Lån fra foretak i samme konsern	265 151	250 596
Leverandørgjeld innen konsern	267 222	145 560
Annen kortsiktig gjeld konsern	0	16 184
<b>Sum</b>	<b>532 373</b>	<b>412 340</b>

 Legally signed by  
Arve Per Nygård  
2021-10-13

 Legally signed by  
Mats Brunsvik  
2021-10-13

 Legally signed by  
Lise-Sofi Brunsvik  
2021-10-13

 Legally signed by  
Odd Arne Mulelid  
2021-10-13



<b>Resultatregnskap</b>			
<b>Brunsviks Jernvarer AS</b>			
<b>Driftsinntekter og driftskostnader</b>	<b>Note</b>	<b>2020</b>	<b>2019</b>
Salgsinntekt		7 050 992	5 828 574
<b>Sum driftsinntekter</b>		<b>7 050 992</b>	<b>5 828 574</b>
Varekostnad		5 565 418	4 067 262
Lønnskostnad	1	1 162 579	1 431 640
Avskrivning av driftsmidler og immaterielle eiendeler	2	32 757	19 648
Annen driftskostnad	1	878 009	690 828
<b>Sum driftskostnader</b>		<b>7 638 764</b>	<b>6 209 378</b>
<b>Driftsresultat</b>		<b>-587 772</b>	<b>-380 803</b>
<b>Finansinntekter og finanskostnader</b>			
Annen renteinntekt		6 539	-1 509
Annen finansinntekt		3 089	0
Rentekostnad til foretak i samme konsern		14 555	13 738
Annen rentekostnad		17 122	1 437
Annen finanskostnad		9 347	6 384
<b>Resultat av finansposter</b>		<b>-31 395</b>	<b>-23 068</b>
Ordinært resultat før skattekostnad		-619 167	-403 871
Skattekostnad på ordinært resultat	6	-136 216	-88 852
<b>Ordinært resultat</b>		<b>-482 951</b>	<b>-315 019</b>
<b>Ekstraordinære inntekter og kostnader</b>			
<b>Årsresultat</b>	<b>5</b>	<b>-482 951</b>	<b>-315 019</b>
<b>Overføringer</b>			
Overført fra annen egenkapital		482 951	315 019
<b>Sum overføringer</b>		<b>-482 951</b>	<b>-315 019</b>