



ÅRSREGNSKAPET FOR REGNSKAPSÅRET 2025 - GENERELL INFORMASJON

Enheten

Organisasjonsnummer: 990 204 519
Organisasjonsform: Aksjeselskap
Foretaksnavn: SINTEF VENTURE AS
Forretningsadresse: Strindvegen 4
7034 TRONDHEIM

Regnskapsår

Årsregnskapets periode: 01.01.2025 - 31.12.2025

Konsern

Morselskap i konsern: Ja
Konsernregnskap lagt ved: Nei

Regnskapsregler

Regler for små foretak benyttet: Ja
Benyttet ved utarbeidelsen av årsregnskapet til selskapet: Regnskapslovens alminnelige regler

Årsregnskapet fastsatt av kompetent organ

Bekreftet av representant for selskapet: Anders Lian
Dato for fastsettelse av årsregnskapet: 24.03.2026

Grunnlag for avgivelse

År 2025: Årsregnskapet er elektronisk innlevert
År 2024: Tall er hentet fra elektronisk innlevert årsregnskap fra 2025

Det er ikke krav til at årsregnskapet m.v. som sendes til Regnskapsregisteret er undertegnet. Kontrollen på at dette er utført ligger hos revisor/enhetens øverste organ. Sikkerheten ivaretas ved at innsender har rolle/rettighet for innsending av årsregnskapet via Altinn, og ved at det bekreftes at årsregnskapet er fastsatt av kompetent organ.

Brønnøysundregistrene, 07.05.2026



Resultatregnskap

Beløp i: NOK	Note	2025	2024
RESULTATREGNSKAP			
Kostnader			
Lønnskostnad	1		
Annen driftskostnad	1, 2	1 095 659	1 037 735
Sum kostnader		1 095 659	1 037 735
Driftsresultat		-1 095 659	-1 037 735
Finansinntekter og finanskostnader			
Inntekt på investering i datterselskap og tilknyttet selskap	3	9 874 397	-9 426 247
Annen renteinntekt		797 726	2 198 775
Verdiøkning markedsbaserte omløpsmidler		-211 812	-168 783
Sum finansinntekter		10 460 311	-7 396 255
Annen finanskostnad		4 796	5 594
Sum finanskostnader		4 796	5 594
Netto finans		10 455 515	-7 401 850
Resultat før skattekostnad		9 359 856	-8 439 585
Skattekostnad	4	-430 294	
Årsresultat		9 790 150	-8 439 585
Årsresultat etter minoritetsinteresser		9 790 150	-8 439 585
Totalresultat		9 790 150	-8 439 585
Overføringer og disponeringer			
Udekket tap		9 790 150	-8 439 585
Sum overføringer og disponeringer		9 790 150	-8 439 585



Balanse

Beløp i: NOK	Note	2025	2024
BALANSE - EIENDELER			
Anleggsmidler			
Immaterielle eiendeler			
Utsatt skattefordel	4		
Finansielle anleggsmidler			
Investering i datterselskap	3	55 483 464	21 760 091
Lån til foretak i samme konsern	2		
Investeringer i tilknyttet selskap	3	85 060 382	93 508 840
Lån til tilknyttet selskap og felles kontrollert virksomhet	2		
Investeringer i aksjer og andeler	5	4 037 813	3 850 568
Sum finansielle anleggsmidler		144 581 658	119 119 498
Sum anleggsmidler		144 581 658	119 119 498
Omløpsmidler			
Varer			
Fordringer			
Andre kortsiktige fordringer			
Konsernfordringer	2	1 955 881	
Sum fordringer		1 955 881	
Investeringer			
Markedsbaserte aksjer	5		
Markedsbaserte obligasjoner og andre verdipapirer	5		
Investering i porteføljeselskap	5	809 406	1 021 218
Sum investeringer		809 406	1 021 218
Bankinnskudd, kontanter og lignende			
Bankinnskudd, kontanter o.l.		4 915 502	25 196 861
Sum bankinnskudd, kontanter og lignende		4 915 502	25 196 861
Sum omløpsmidler		7 680 789	26 218 080
SUM EIENDELER		152 262 447	145 337 577



Balanse

Beløp i: NOK	Note	2025	2024
BALANSE - EGENKAPITAL OG GJELD			
Egenkapital			
Innskutt egenkapital			
Aksjekapital	6	13 537 210	13 537 210
Overkurs		149 020 591	149 020 591
Sum innskutt egenkapital		162 557 801	162 557 801
Opptjent egenkapital			
Udekket tap		10 546 427	20 336 577
Sum opptjent egenkapital		-10 546 427	-20 336 577
Sum egenkapital	7	152 011 373	142 221 223
Gjeld			
Langsiktig gjeld			
Utsatt skatt	4		
Annen langsiktig gjeld			
Kortsiktig gjeld			
Leverandørgjeld		1 074	1 074
Betalbar skatt	4		
Kortsiktig gjeld konsern	2	250 000	250 000
Annen kortsiktig gjeld			2 865 281
Sum kortsiktig gjeld		251 074	3 116 354
Sum gjeld		251 074	3 116 354
SUM EGENKAPITAL OG GJELD		152 262 447	145 337 577



Brønnøysundregistrene

ÅRSREGNSKAP FOR REGNSKAPSÅRET 2025 - GENERELL INFORMASJON

Journalnummer: 2026 367691

Virksomheten

Organisasjonsnummer: 990 204 519
Organisasjonsform: Aksjeselskap
Foretaksnavn: SINTEF VENTURE AS
Forretningsadresse: Strindvegen 4
7034 TRONDHEIM

Regnskapsår

Årsregnskapets periode: 01.01.2025 - 31.12.2025

Konsern

Morselskap i konsern: Ja
Konsernregnskap lagt ved: Nei

Regnskapsregler

Regler for små foretak benyttet: Ja
Benyttet ved utarbeidelsen av
årsregnskapet: Regnskapslovens alminnelige regler

Årsregnskapet fastsatt av kompetent organ

Bekreftet av: Anders Lian
Dato for fastsettelse av årsregnskapet: 24.03.2026

Revisjon

Ekstern autorisert regnskapsfører har i løpet av regnskapsåret bistått ved den løpende regnskapsføringen eller utført andre tjenester for selskapet enn å utarbeide årsregnskapet: Ja

Grunnlag for avgivelse

År 2025: Årsregnskap er elektronisk innlevert.
År 2024: Tall er hentet fra elektronisk innlevert årsregnskap fra 2025.

Virksomheten sitt øverste organ er ansvarlig for at årsregnskapet er signert. Det er mulig å levere årsregnskap uten signatur fordi sikkerheten for rett rapportering er ivaretatt ved at innsenderen har rolle/rettighet for innsending i Altinn. Navnet på representanten, som bekrefter at årsregnskapet er godkjent, er i tillegg oppgitt.

Brønnøysundregistrene, 02.05.2026



Organisasjonsnr: 990 204 519
SINTEF VENTURE AS

RESULTATREGNSKAP

Beløp i: NOK	Note	2025	2024
RESULTATREGNSKAP			
Kostnader			
Lønnskostnad	1		
Annen driftskostnad	1, 2	1 095 659	1 037 735
Sum kostnader		1 095 659	1 037 735
Driftsresultat		-1 095 659	-1 037 735
Finansinntekter og finanskostnader			
Inntekt på investering i datterselskap og tilknyttet selskap	3	9 874 397	-9 426 247
Annen renteinntekt		797 726	2 198 775
Verdiøkning markedsbaserte omløpsmidler		-211 812	-168 783
Sum finansinntekter		10 460 311	-7 396 255
Annen finanskostnad		4 796	5 594
Sum finanskostnader		4 796	5 594
Netto finans		10 455 515	-7 401 850
Resultat før skattekostnad		9 359 856	-8 439 585
Skattekostnad	4	-430 294	
Årsresultat		9 790 150	-8 439 585
Årsresultat etter minoritetsinteresser		9 790 150	-8 439 585
Totalresultat		9 790 150	-8 439 585
Overføringer og disponeringer			
Udekket tap		9 790 150	-8 439 585
Sum overføringer og disponeringer		9 790 150	-8 439 585



Organisasjonsnr: 990 204 519
SINTEF VENTURE AS

BALANSE

Beløp i: NOK	Note	2025	2024
BALANSE - EIENDELER			
Anleggsmidler			
Immaterielle eiendeler			
Utsatt skattefordel	4		
Finansielle anleggsmidler			
Investering i datterselskap	3	55 483 464	21 760 091
Lån til foretak i samme konsern	2		
Investeringer i tilknyttet selskap	3	85 060 382	93 508 840
Lån til tilknyttet selskap og felles kontrollert virksomhet	2		
Investeringer i aksjer og andeler	5	4 037 813	3 850 568
Sum finansielle anleggsmidler		144 581 658	119 119 498
Sum anleggsmidler		144 581 658	119 119 498
Omløpsmidler			
Varer			
Fordringer			
Andre kortsiktige fordringer			
Konsernfordringer	2	1 955 881	
Sum fordringer		1 955 881	
Investeringer			
Markedsbaserte aksjer	5		
Markedsbaserte obligasjoner og andre verdipapirer	5		
Investering i porteføljeselskap	5	809 406	1 021 218
Sum investeringer		809 406	1 021 218
Bankinnskudd, kontanter og lignende			
Bankinnskudd, kontanter o. l.		4 915 502	25 196 861
Sum bankinnskudd, kontanter og lignende		4 915 502	25 196 861
Sum omløpsmidler		7 680 789	26 218 080
SUM EIENDELER		152 262 447	145 337 577



BALANSE - EGENKAPITAL OG GJELD

Egenkapital

Innskutt egenkapital

Aksjekapital	6	13 537 210	13 537 210
Overkurs		149 020 591	149 020 591
Sum innskutt egenkapital		162 557 801	162 557 801

Opptjent egenkapital

Udekket tap		10 546 427	20 336 577
Sum opptjent egenkapital		-10 546 427	-20 336 577

Sum egenkapital	7	152 011 373	142 221 223
------------------------	----------	--------------------	--------------------

Gjeld

Langsiktig gjeld

Utsatt skatt	4		
Annen langsiktig gjeld			

Kortsiktig gjeld

Leverandørgjeld		1 074	1 074
Betalbar skatt	4		
Kortsiktig gjeld konsern	2	250 000	250 000
Annen kortsiktig gjeld			2 865 281
Sum kortsiktig gjeld		251 074	3 116 354

Sum gjeld		251 074	3 116 354
------------------	--	----------------	------------------

SUM EGENKAPITAL OG GJELD		152 262 447	145 337 577
---------------------------------	--	--------------------	--------------------



Organisasjonsnr: 990 204 519
SINTEF VENTURE AS

NOTEOPPLYSNINGER - SELSKAP

- alle poster oppgitt i hele tall

Note

Antall årsverk i regnskapsåret
0.00



KPMG AS
Sjøgangen 6
N-7010 Trondheim

Telephone +47 45 40 40 63
Internet www.kpmg.no
Enterprise 935 174 627 MVA

Til generalforsamlingen i SINTEF Venture AS

Uavhengig revisors beretning

Konklusjon

Vi har revidert årsregnskapet for SINTEF Venture AS som består av balanse per 31. desember 2025, resultatregnskap for regnskapsåret avsluttet per denne datoen og noter til årsregnskapet, herunder et sammendrag av viktige regnskapsprinsipper.

Etter vår mening

- oppfyller årsregnskapet gjeldende lovkrav, og
- gir årsregnskapet et rettviseende bilde av selskapets finansielle stilling per 31. desember 2025, og av dets resultater for regnskapsåret avsluttet per denne datoen i samsvar med regnskapslovens regler og god regnskapsskikk i Norge.

Grunnlag for konklusjonen

Vi har gjennomført revisjonen i samsvar med International Standards on Auditing (ISA-ene). Våre oppgaver og plikter i henhold til disse standardene er beskrevet nedenfor under *Revisors oppgaver og plikter ved revisjonen av årsregnskapet*. Vi er uavhengige av selskapet i samsvar med kravene i relevante lover og forskrifter i Norge og International Code of Ethics for Professional Accountants (inkludert internasjonale uavhengighetsstandarder) utstedt av International Ethics Standards Board for Accountants (IESBA-reglene), og vi har overholdt våre øvrige etiske forpliktelser i samsvar med disse kravene. Innhentet revisjonsbevis er etter vår vurdering tilstrekkelig og hensiktsmessig som grunnlag for vår konklusjon.

Styrets og daglig leders ansvar for årsregnskapet

Styret og daglig leder (ledelsen) er ansvarlige for å utarbeide årsregnskapet og for at det gir et rettviseende bilde i samsvar med regnskapslovens regler og god regnskapsskikk i Norge. Ledelsen er også ansvarlig for slik internkontroll som den finner nødvendig for å kunne utarbeide et årsregnskap som ikke inneholder vesentlig feilinformasjon, verken som følge av misligheter eller utilsiktede feil.

Ved utarbeidelsen av årsregnskapet må ledelsen ta standpunkt til selskapets evne til fortsatt drift og opplyse om forhold av betydning for fortsatt drift. Forutsetningen om fortsatt drift skal legges til grunn for årsregnskapet så lenge det ikke er sannsynlig at virksomheten vil bli avviklet.

Revisors oppgaver og plikter ved revisjonen av årsregnskapet

Vårt mål er å oppnå betryggende sikkerhet for at årsregnskapet som helhet ikke inneholder vesentlig feilinformasjon, verken som følge av misligheter eller utilsiktede feil, og å avgi en revisjonsberetning som inneholder vår konklusjon. Betryggende sikkerhet er en høy grad av sikkerhet, men ingen garanti for at en revisjon utført i samsvar med ISA-ene, alltid vil avdekke vesentlig feilinformasjon.

© KPMG AS and KPMG Law Advokatfirma AS, Norwegian limited liability companies and a member firm of the KPMG global organization of independent member firms affiliated with KPMG International Limited, a private English company limited by guarantee. All rights reserved.

Statsautoriserte revisorer - medlemmer av Den norske Revisorforening

Offices in:

Oslo	Kristiansand
Arendal	Stavanger
Bergen	Trondheim
Drammen	Tynset
Hamar	

Penneo document key: 624KH-277VN-VBRSW-48TIG-CLBL8-57DMM



Feilinformasjon kan oppstå som følge av misligheter eller utilsiktede feil. Feilinformasjon er å anse som vesentlig dersom den enkeltvis eller samlet med rimelighet kan forventes å påvirke de økonomiske beslutningene som brukerne foretar på grunnlag av årsregnskapet.

Som del av en revisjon i samsvar med ISA-ene, utøver vi profesjonelt skjønn og utviser profesjonell skepsis gjennom hele revisjonen. I tillegg:

- identifiserer og vurderer vi risikoen for vesentlig feilinformasjon i regnskapet, enten det skyldes misligheter eller utilsiktede feil. Vi utformer og gjennomfører revisjonshandlinger for å håndtere slike risikoer, og innhenter revisjonsbevis som er tilstrekkelig og hensiktsmessig som grunnlag for vår konklusjon. Risikoen for at vesentlig feilinformasjon som følge av misligheter ikke blir avdekket, er høyere enn for feilinformasjon som skyldes utilsiktede feil, siden misligheter kan innebære samarbeid, forfalskning, bevisste utelatelser, uriktige fremstillinger eller overstyring av internkontroll.
- opparbeider vi oss en forståelse av intern kontroll som er relevant for revisjonen, for å utforme revisjonshandlinger som er hensiktsmessige etter omstendighetene, men ikke for å gi uttrykk for en mening om effektiviteten av selskapets interne kontroll.
- evaluerer vi om de anvendte regnskapsprinsippene er hensiktsmessige og om regnskapsestimatene og tilhørende noteopplysninger utarbeidet av ledelsen er rimelige.
- konkluderer vi på om ledelsens bruk av fortsatt drift-forutsetningen er hensiktsmessig, og, basert på innhentede revisjonsbevis, hvorvidt det foreligger vesentlig usikkerhet knyttet til hendelser eller forhold som kan skape tvil av betydning om selskapets evne til fortsatt drift. Dersom vi konkluderer med at det eksisterer vesentlig usikkerhet, kreves det at vi i revisjonsberetningen henleder oppmerksomheten på tilleggsopplysningene i årsregnskapet, eller, dersom slike tilleggsopplysninger ikke er tilstrekkelige, at vi modifiserer vår konklusjon. Våre konklusjoner er basert på revisjonsbevis innhentet frem til datoen for revisjonsberetningen. Etterfølgende hendelser eller forhold kan imidlertid medføre at selskapet ikke kan fortsette driften.
- evaluerer vi den samlede presentasjonen, strukturen og innholdet i årsregnskapet, inkludert tilleggsopplysningene, og hvorvidt årsregnskapet gir uttrykk for de underliggende transaksjonene og hendelsene på en måte som gir et rettviseende bilde.

Vi kommuniserer med styret blant annet om det planlagte innholdet i og tidspunkt for revisjonsarbeidet og eventuelle vesentlige funn i revisjonen, herunder vesentlige svakheter i intern kontroll som vi avdekker gjennom revisjonen.

Trondheim

KPMG AS

Yngve Olsen
Statsautorisert revisor
(elektronisk signert)



PENNEO

Signaturene i dette dokumentet er juridisk bindende. Dokument signert med "Penneo™ - sikker digital signatur". De signerende parter sin identitet er registrert, og er listet nedenfor.

"Med min signatur bekrefter jeg alle datoer og innholdet i dette dokument."

Yngve Olsen

Statsautorisert revisor

Serienummer: bankid.no no_bankid:9578-5997-4-343170

IP: 80.232.xxx.xxx

2026-03-16 13:23:45 UTC



QES



Penneo Dokumentnøkkel: 624KH-277VN-VBR5W-M8TLG-CLBL8-S7DHM

Dette dokumentet er signert digitalt via [Penneo.com](https://penneo.com). De signerte dataene er validert ved hjelp av den matematiske hashverdien av det originale dokumentet. All kryptografisk bevisføring er innebygd i denne PDF-en for fremtidig validering.

Dette dokumentet er forseglest med et kvalifisert elektronisk segl. For mer informasjon om Penneos kvalifiserte tillitstjenester, se <https://eud.penneo.com>.

Slik kan du bekrefte at dokumentet er originalt

Når du åpner dokumentet i Adobe Reader, kan du se at det er sertifisert av **Penneo A/S**. Dette beviser at innholdet i dokumentet ikke har blitt endret siden tidspunktet for signeringen. Bevis for de individuelle signatørens digitale signaturer er vedlagt dokumentet.

Du kan bekrefte de kryptografiske bevisene ved hjelp av Penneos validator, <https://penneo.com/validator>, eller andre valideringsverktøy for digitale signaturer.



Årsregnskap 2025 SINTEF Venture AS

Resultatregnskap
Balanse
Noter til regnskapet

Org.nr.: 990 204 519



SINTEF Venture AS

Resultatregnskap

DRIFTSINNEKTER OG DRIFTSKOSTNADER	Note	2025	2024
Annen driftskostnad	1, 2	<u>1 095 659</u>	<u>1 037 735</u>
Sum driftskostnader		<u>1 095 659</u>	<u>1 037 735</u>
Driftsresultat		<u>-1 095 659</u>	<u>-1 037 735</u>
FINANSINNEKTER OG FINANSKOSTNADER			
Inntekt på investering i datterselskap og tilknyttet selskap	3	9 874 397	-9 426 247
Annen renteinntekt		797 726	2 198 775
Verdiøkning markedsbaserte omløpsmidler		-211 812	-168 783
Annen finanskostnad		<u>4 796</u>	<u>5 594</u>
Netto finansresultat		<u>10 455 515</u>	<u>-7 401 850</u>
Årsresultat før skattekostnad		<u>9 359 856</u>	<u>-8 439 585</u>
Skattekostnad	4	<u>-430 294</u>	<u>0</u>
ÅRSRESULTAT		<u>9 790 150</u>	<u>-8 439 585</u>
Overføringer			
Avsatt til dekning av tidligere udekket tap		9 790 150	0
Overført til udekket tap		<u>0</u>	<u>8 439 585</u>
Sum overføringer		<u>9 790 150</u>	<u>-8 439 585</u>



SINTEF Venture AS

Balanse pr 31.12

EIENDELER	Note	2025	2024
Finansielle driftsmidler			
Investeringer i datterselskap	3	55 483 464	21 760 091
Investeringer i tilknyttet selskap	3	85 060 382	93 508 840
Investeringer i aksjer og andeler	5	4 037 813	3 850 568
Sum finansielle anleggsmidler		144 581 658	119 119 498
Sum anleggsmidler		144 581 658	119 119 498
Fordringer			
Kortsiktige fordringer konsern	2	1 955 881	0
Sum fordringer		1 955 881	0
Investeringer			
Investering i porteføljeselskap	5	809 406	1 021 218
Sum investeringer		809 406	1 021 218
Bankinnskudd, kontanter o.l.		4 915 502	25 196 861
Sum omløpsmidler		7 680 789	26 218 080
SUM EIENDELER		152 262 447	145 337 577





SINTEF Venture AS

Balanse pr 31.12

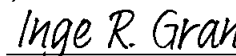
EGENKAPITAL OG GJELD	Note	2025	2024
Innskutt egenkapital			
Aksjekapital	6	13 537 210	13 537 210
Overkurs		<u>149 020 591</u>	<u>149 020 591</u>
Sum innskutt egenkapital		<u>162 557 801</u>	<u>162 557 801</u>
Opptjent egenkapital			
Udekket tap		<u>-10 546 427</u>	<u>-20 336 577</u>
Sum opptjent egenkapital		<u>-10 546 427</u>	<u>-20 336 577</u>
Sum egenkapital	7	<u>152 011 373</u>	<u>142 221 223</u>
Kortsiktig gjeld			
Leverandørgjeld		1 074	1 074
Kortsiktig gjeld konsern	2	250 000	250 000
Annen kortsiktig gjeld		<u>0</u>	<u>2 865 281</u>
Sum kortsiktig gjeld		<u>251 074</u>	<u>3 116 354</u>
Sum gjeld		<u>251 074</u>	<u>3 116 354</u>
SUM EGENKAPITAL OG GJELD		<u>152 262 447</u>	<u>145 337 577</u>

Trondheim, 11.03.2026


Alexandra Bech Gjörv (Mar 12, 2026 12:41:18 GMT+1)
Alexandra Bech Gjörv
Styrets leder


Reidar Bye (Mar 12, 2026 13:12:03 GMT+1)
Reidar Bye
Styremedlem


Vegar Johansen
Styremedlem


Inge R. Gran (Mar 12, 2026 14:23:29 GMT+1)
Inge Røinaas Gran
Styremedlem


Anders Lian
Administrerende direktør



SINTEF Venture AS

Noter til regnskapet

REGNSKAPSPRINSIPPER

Årsregnskapet er satt opp i samsvar med regnskapslovens bestemmelser og god regnskapsskikk for små foretak.

Bruk av estimater

I utarbeidelse av årsregnskapet har man brukt estimater og forutsetninger som har påvirket resultatregnskapet og verdsettelsen av eiendeler og gjeld, samt usikre eiendeler og forpliktelser på balansedagen i henhold til god regnskapsskikk. Områder som i stor grad inneholder slike skjønsmessige vurderinger, høy grad av kompleksitet, eller områder hvor forutsetninger og estimater er vesentlige for årsregnskapet, er beskrevet i notene.

Valuta

Transaksjoner i utenlandsk valuta omregnes til kursen på transaksjonstidspunktet. Pengeposter i utenlandsk valuta omregnes til norske kroner ved å benytte balansedagens kurs. Valutakursendringer resultatføres løpende i regnskapsperioden under andre finansposter. Valuta (inn- og utgående) sikres med terminforretninger direkte knyttet til oppdrag. Usikrede valutainbetalinger benyttes til løpende utgifter i utenlandsk valuta.

Inntekter

Gevinst ved salg av aksjer i porteføljeselskaper klassifiseres som driftsinntekter. Fagmiljøet i SINTEF har ihht. nærmere regler en rett på en del av eventuell gevinst ved videresalg. Denne andelen presenteres som gevinstdeling. Gevinst ved salg av aksjer i porteføljeselskaper inntektsføres i det året hvor salget gjennomføres. Andre driftsinntekter består normalt av utbytte fra de samme investeringene. Renter på lån til porteføljeselskaper inngår i posten driftsinntekter.

Kostnader

Kostnader regnskapsføres som hovedregel i samme periode som tilhørende inntekt. I de tilfeller det ikke er en klar sammenheng mellom kostnader og inntekter fastsettes fordelingen etter skjønsmessige kriterier. Øvrige unntak fra sammenstillingsprinsippet er angitt der det er aktuelt.

Skatt

Skattekostnaden i resultatregnskapet omfatter både periodens betalbare skatt og endring i utsatt skatt. Utsatt skatt er beregnet med 22 % på grunnlag av de midlertidige forskjeller som eksisterer mellom regnskapsmessige og skattemessige verdier, samt ligningsmessig underskudd til fremføring ved utgangen av regnskapsåret. Skatteøkende og skattereduserende midlertidige forskjeller som reverseres eller kan reverseres i samme periode er utlignet og nettoført. Netto utsatt skattefordel balanseføres i den grad det er sannsynlig at denne kan bli utnyttet. Skatt knyttet til egenkapitaltransaksjoner er ført direkte mot egenkapitalen. Det avsettes ikke for skatt på inntektsførte resultatandeler fra norske datterselskaper eller norske tilknyttede selskaper grunnet fritaksmetoden.

Klassifisering og vurdering av anleggsmidler

Anleggsmidler omfatter eiendeler bestemt til varig eie og bruk. Anleggsmidler er vurdert til anskaffelseskost, fratrukket avskrivninger og nedskrivninger. Anleggsmidler nedskrives til gjenvinnbart beløp ved verdifall som forventes ikke å være forbigående. Gjenvinnbart beløp er det høyeste av netto salgsverdi og verdi i bruk. Verdi i bruk er nåverdi av fremtidige kontantstrømmer knyttet til eiendelen. Nedskrivningen reverseres når grunnlaget for nedskrivningen ikke lenger er til stede.

Langsiktig gjeld balanseføres til nominelt beløp på transaksjonstidspunktet.

Klassifisering og vurdering av omløpsmidler

Omløpsmidler og kortsiktig gjeld omfatter normalt poster som forfaller til betaling innen ett år etter balansedagen, samt poster som knytter seg til varekretsløpet.

Omløpsmidler vurderes til laveste verdi av anskaffelseskost og virkelig verdi. Kortsiktig gjeld er vurdert til pålydende beløp.

**Datterselskap og tilknyttet selskap**

Datterselskap og tilknyttet selskap vurderes etter egenkapitalmetoden i selskapsregnskapet. Investeringene justeres med resultatandelen i underliggende selskap. Mottatt utbytte og konsernbidrag fra datterselskap føres som en fordring med motpost i investeringen.

Andre aksjer klassifisert som anleggsmidler

Langsiktige aksjer hvor selskapet ikke har betydelig innflytelse, er vurdert etter kostmetoden. Investeringene nedskrives til virkelig verdi ved verdifall som forventes å ikke være forbigående. Mottatt utbytte fra selskapene inntektsføres som annen finansinntekt.

Aksjer og andre finansielle instrumenter klassifisert som omløpsmidler

Aksjer i porteføljeselskaper er klassifisert som omløpsmidler. Dette gjelder alle investeringer i porteføljen uansett eierandel. Dette skyldes at formålet med investeringene er å selge aksjeposten etter aktiv deltagelse med å videreutvikle og kommersialisere selskapet.

Fordringer

Kundefordringer og andre fordringer oppføres til pålydende etter fradrag for avsetning til forventet tap. Avsetning til tap gjøres på grunnlag av en individuell vurdering av de enkelte fordringene. For øvrige kundefordringer utføres en uspesifisert avsetning for å dekke forventet tap på krav.



Note 1 Lønnskostnader og ytelser, godtgjørelser til daglig leder, styret og revisor

Selskapet har ingen ansatte, men kjøper forvaltningstjenester fra SINTEF TTO AS.

Godtgjørelse til revisor (inkl mva)	2025	2024
Lovpålagt revisjon	81 975	24 850
Sum	81 975	24 850

Note 2 Transaksjoner og mellomværende med nærstående parter

Når det gjelder fordringer og gjeld innen konsernet henvises det til egne linjer i balansen.

Selskapet har betalt management fee på 1 MNOK til SINTEF TTO AS.

Note 3 Datterselskap, tilknyttet selskap m.m

Firma	Tilknytning	Anskaffelses- tidspunkt	Forretnings- kontor	Eierandel	Stemmeandel
SINTEF Venture III AS	DS	28.11.2006	Trondheim	100%	100%
SINTEF Venture VI AS	TS	1.10.2022	Trondheim	19,30%	19,30%
SINTEF Venture IV AS	TS	26.11.2013	Trondheim	47,85%	47,85%
SINTEF Venture V AS	TS	09.04.2018	Trondheim	22,00%	22,00%

Firma	Egenkapital 31.12.2025	Årsresultat 2025
SINTEF Venture III AS	55 483 464	35 248 960
SINTEF Venture VI AS	76 926 892	-2 419 641
SINTEF Venture IV AS	88 068 497	-2 428 140
SINTEF Venture V AS	127 615 673	-108 266 948

Merverdianalyse	SINTEF Venture III AS	SINTEF Venture VI AS	SINTEF Venture IV AS	SINTEF Venture V AS
Balanseført egenkapital på kjøpstidspunktet	29 419 500	10 000 000	71 499 650	15 169 000
Anskaffelseskost	29 419 500	10 000 000	71 499 650	15 169 000

Beregning av årets resultatandel	SINTEF Venture III AS	SINTEF Venture VI AS	SINTEF Venture IV AS	SINTEF Venture V AS
Andel årets resultat	35 248 960	-466 991	-1 161 790	-23 818 729
Andre korrigeringer	0	93 108	0	-20 156
Årets resultatandel	35 248 960	-373 883	-1 161 790	-23 838 885

Beregning av bokført verdi per 31.12.2025	SINTEF Venture III AS	SINTEF Venture VI AS	SINTEF Venture IV AS	SINTEF Venture V AS
Inngående balanse 01.01.2025	21 760 091	10 763 674	41 927 435	40 817 732
Årets resultatandel	35 248 960	-373 883	-1 161 790	-23 838 885
Konsernbidrag	-1 525 587	0	0	0
Kapitalendringer	0	4 457 103	1 372 400	11 096 602
Utgående balanse 31.12.2025	55 483 464	14 846 894	42 138 045	28 075 449



Note 4 Skatt

Årets skattekostnad	2025	2024
Resultatført skatt på ordinært resultat:		
Betalbar skatt	0	0
For mye/lite avsatt tidligere år	0	0
Endring i utsatt skattefordel	-430 294	0
Skattekostnad ordinært resultat	-430 294	0

Skattepliktig inntekt:		
Ordinært resultat før skatt	9 359 856	-8 439 585
Permanente forskjeller	-9 662 585	9 595 030
Mottatt konsernbidrag	1 955 881	0
Anvendelse av fremførbart underskudd	-1 653 152	-1 155 445
Skattepliktig inntekt	0	0

Betalbar skatt i balansen:		
Betalbar skatt på årets resultat	-430 294	0
Betalbar skatt på mottatt konsernbidrag	430 294	0
Sum betalbar skatt i balansen	0	0

Skatteeffekten av midlertidige forskjeller og underskudd til fremføring som har gitt opphav til utsatt skatt og utsatte skattefordeler, spesifisert på typer av midlertidige forskjeller

	2025	2024	Endring
Akkumulert fremførbart underskudd	-32 584 356	-34 237 508	-1 653 152
Inngår ikke i beregningen av utsatt skatt	32 584 356	34 237 508	1 653 152
Grunnlag for utsatt skattefordel	0	0	0
Utsatt skattefordel (22 %)	0	0	0

Note 5 Andre finansielle instrumenter

Langsiktig investering i aksjer	Eierandel	Bokført verdi
SINTEF Venture IV B AS	6,3 %	4 037 813
Sum		4 037 813

Kortsiktige investeringer i porteføljeselskaper	Eierandel	Bokført verdi
Biosergen AB	1,3 %	809 406
Sum		809 406

Note 6 Antall aksjer, aksjeeiere m.v

Aksjekapital pr 31.12	Antall	Pålydende	Balanseført
Ordinære aksjer	1 353 721	10	13 537 210

Eierstruktur pr 31.12	Aksjer	Eierandel	Stemmeandel
SINTEF Holding AS	995 270	74%	74%
SINTEF Energi AS	194 653	14%	14%
SINTEF Ocean AS	106 968	8%	8%
SINTEF AS	56 830	4%	4%
Sum	1 353 721	100%	100%



Stiftelsen SINTEF utarbeider konsernregnskap hvor SINTEF Venture AS inngår i konsolideringen. Konsernregnskapet kan fås ved henvendelse til SINTEF, Postboks 4760 Torgarden, 7465 Trondheim.

Note 7 Egenkapital

	Aksjekapital	Overkurs	Udekket tap	Sum egenkapital
Pr. 01.01.2025	13 537 210	149 020 591	-20 336 577	142 221 223
Årets resultat	0	0	9 790 150	9 790 150
Pr. 31.12.2025	13 537 210	149 020 591	-10 546 427	152 011 373

Note 8 Pantstillelser og garantier

SINTEF konsern har inngått avtale med SpareBank 1 SMN om et kontoteknisk flerbrukersystem for de juridiske enhetene i konsernet. SpareBank 1 SMN har kun rett til motregning i konti som de respektive juridiske enhetene disponerer i banken, uavhengig av kontotype og valuta.

SINTEF Venture AS er part i enkelte saker som et resultat av den ordinære virksomheten, men har ikke stilt sikkerhet i sine eiendeler i denne forbindelse.