



## ÅRSREGNSKAPET FOR REGNSKAPSÅRET 2023 - GENERELL INFORMASJON

### Enheten

Organisasjonsnummer: 990 834 210  
Organisasjonsform: Forening/lag/innretning  
Foretaksnavn: FORENINGEN SOLBORG FOLKEHØGSKOLE  
Forretningsadresse: Tjensvollveien 44  
4021 STAVANGER

### Regnskapsår

Årsregnskapets periode: 01.01.2023 - 31.12.2023

### Konsern

Morselskap i konsern: Nei

### Regnskapsregler

Regler for små foretak benyttet: Ja  
Benyttet ved utarbeidelsen av årsregnskapet til selskapet: Regnskapslovens alminnelige regler

### Årsregnskapet fastsatt av kompetent organ

Bekreftet av representant for selskapet: Halvard Mikal Aase  
Dato for fastsettelse av årsregnskapet: 28.05.2024

### Grunnlag for avgivelse

År 2023: Årsregnskapet er elektronisk innlevert  
År 2022: Tall er hentet fra elektronisk innlevert årsregnskap fra 2023

*Det er ikke krav til at årsregnskapet m.v. som sendes til Regnskapsregisteret er undertegnet. Kontrollen på at dette er utført ligger hos revisor/enhetens øverste organ. Sikkerheten ivaretas ved at innsender har rolle/rettighet for innsending av årsregnskapet via Altinn, og ved at det bekreftes at årsregnskapet er fastsatt av kompetent organ.*

Brønnøysundregistrene, 06.05.2025



### Resultatregnskap

Beløp i: NOK	Note	2023	2022
<b>RESULTATREGNSKAP</b>			
<b>Inntekter</b>			
Salgsinntekt		4 533 810	1 167 329
Tilskudd	6	19 236 338	18 690 518
Egenbetaling		8 833 944	13 376 139
Leieinntekter		4 306 378	2 224 608
Annen driftsinntekt		353 114	368 735
<b>Sum inntekter</b>		<b>37 263 584</b>	<b>35 827 330</b>
<b>Kostnader</b>			
Lønnskostnad	3	23 386 884	22 408 545
Avskrivning av driftsmidler		2 165 500	2 077 500
Annen driftskostnad		15 160 594	12 332 474
<b>Sum kostnader</b>		<b>40 712 979</b>	<b>36 818 519</b>
<b>Driftsresultat</b>		<b>-3 449 395</b>	<b>-991 189</b>
<b>Finansinntekter og finanskostnader</b>			
Annen renteinntekt		855 456	547 140
Annen finansinntekt			193 572
Verdiøkning markedsbaserte omløpsmidler		3 734	
<b>Sum finansinntekter</b>		<b>859 190</b>	<b>740 712</b>
Verdireduksjon markedsbaserte omløpsmidler			3 301
Annen rentekostnad		2 922 417	716 034
Annen finanskostnad	5		639 222
<b>Sum finanskostnader</b>		<b>2 922 417</b>	<b>1 358 557</b>
<b>Netto finans</b>		<b>-2 063 227</b>	<b>-617 845</b>
<b>Ordinært resultat før skattekostnad</b>		<b>-5 512 622</b>	<b>-1 609 035</b>
Skattekostnad på resultat		214 573	94 933
<b>Ordinært resultat etter skattekostnad</b>		<b>-5 727 195</b>	<b>-1 703 968</b>
<b>Årsresultat</b>		<b>-5 727 195</b>	<b>-1 703 968</b>



## Resultatregnskap

<b>Beløp i: NOK</b>	<b>Note</b>	<b>2023</b>	<b>2022</b>
Årsresultat etter minoritetsinteresser		-5 727 195	-1 703 968
<b>Totalresultat</b>		<b>-5 727 195</b>	<b>-1 703 968</b>
<b>Overføringer og disponeringer</b>			
Overført fra annen egenkapital		-5 727 195	-1 703 968
<b>Sum overføringer og disponeringer</b>		<b>-5 727 195</b>	<b>-1 703 968</b>



### Balanse

Beløp i: NOK	Note	2023	2022
<b>BALANSE - EIENDELER</b>			
<b>Anleggsmidler</b>			
<b>Immaterielle eiendeler</b>			
<b>Varige driftsmidler</b>			
Tomter, bygninger o.a. fast eiendom		96 282 941	57 143 318
Maskiner og anlegg			75 000
Driftsløsøre, inventar o.a. utstyr		475 000	595 000
<b>Sum varige driftsmidler</b>	2, 4	<b>96 757 941</b>	<b>57 813 318</b>
<b>Finansielle anleggsmidler</b>			
Investeringer i aksjer og andeler	7	16 000	16 000
Andre langsiktige fordringer	8	14 551 742	12 500 000
<b>Sum finansielle anleggsmidler</b>		<b>14 567 742</b>	<b>12 516 000</b>
<b>Sum anleggsmidler</b>		<b>111 325 683</b>	<b>70 329 318</b>
<b>Omløpsmidler</b>			
<b>Varer</b>			
<b>Sum varer</b>		<b>79 449</b>	<b>105 865</b>
<b>Fordringer</b>			
Kundefordringer		367 696	2 021 678
Andre kortsiktige fordringer		462 292	359 383
<b>Sum fordringer</b>		<b>829 988</b>	<b>2 381 061</b>
<b>Investeringer</b>			
Markedsbaserte aksjer	5	33 471	31 571
<b>Sum investeringer</b>		<b>33 471</b>	<b>31 571</b>
<b>Bankinnskudd, kontanter og lignende</b>			
Bankinnskudd, kontanter o.l.	5	7 219 071	8 618 516
<b>Sum bankinnskudd, kontanter og lignende</b>		<b>7 219 071</b>	<b>8 618 516</b>
<b>Sum omløpsmidler</b>		<b>8 161 979</b>	<b>11 137 014</b>



## Balanse

Beløp i: NOK	Note	2023	2022
<b>SUM EIENDELER</b>		<b>119 487 662</b>	<b>81 466 332</b>
<b>BALANSE - EGENKAPITAL OG GJELD</b>			
<b>Egenkapital</b>			
<b>Innskutt egenkapital</b>			
<b>Opptjent egenkapital</b>			
Annen egenkapital		46 812 702	52 539 896
<b>Sum opptjent egenkapital</b>		<b>46 812 702</b>	<b>52 539 897</b>
<b>Sum egenkapital</b>	9	<b>46 812 702</b>	<b>52 539 897</b>
<b>Gjeld</b>			
<b>Langsiktig gjeld</b>			
<b>Annen langsiktig gjeld</b>			
Gjeld til kredittinstitusjoner	2	62 841 863	19 912 311
Øvrig langsiktig gjeld		2 668 155	2 651 045
<b>Sum annen langsiktig gjeld</b>		<b>65 510 018</b>	<b>22 563 356</b>
<b>Sum langsiktig gjeld</b>		<b>65 510 018</b>	<b>22 563 356</b>
<b>Kortsiktig gjeld</b>			
Leverandørgjeld		1 219 793	1 374 746
Betalbar skatt		214 573	94 933
Skyldig offentlige avgifter		1 167 346	1 169 383
Annen kortsiktig gjeld		4 563 230	3 724 018
<b>Sum kortsiktig gjeld</b>		<b>7 164 942</b>	<b>6 363 080</b>
<b>Sum gjeld</b>		<b>72 674 960</b>	<b>28 926 436</b>
<b>SUM EGENKAPITAL OG GJELD</b>		<b>119 487 662</b>	<b>81 466 332</b>



## Brønnøysundregistrene

### ÅRSREGNSKAP FOR REGNSKAPSÅRET 2023 - GENERELL INFORMASJON

Journalnummer: 2024 601064

#### Enheten

Organisasjonsnummer: 990 834 210  
Organisasjonsform: Forening/lag/innretning  
Foretaksnavn: FORENINGEN SOLBORG FOLKEHØGSKOLE  
Forretningsadresse: Tjensvollveien 44  
4021 STAVANGER

#### Regnskapsår

Årsregnskapets periode: 01.01.2023 - 31.12.2023

#### Konsern

Morselskap i konsern: Nei

#### Regnskapsregler

Regler for små foretak benyttet: Ja  
Benyttet ved utarbeidelsen av  
årsregnskapet til selskapet: Regnskapslovens alminnelige regler

#### Årsregnskapet fastsatt av kompetent organ

Bekreftet av representant for selskapet: Halvard Mikal Aase  
Dato for fastsettelse av årsregnskapet: 28.05.2024

#### Grunnlag for avgivelse

År 2023: Årsregnskap er elektronisk innlevert.  
År 2022: Tall er hentet fra elektronisk innlevert årsregnskap fra 2023.

*Det er ikke krav til at årsregnskapet m.v. som sendes til Regnskapsregisteret er undertegnet. Kontrollen på at dette er utført ligger hos revisor/enhetens øverste organ. Sikkerheten ivaretas ved at innsender har rolle/rettighet for innsending av årsregnskapet via Altinn, og ved at det bekreftes at årsregnskapet er fastsatt av kompetent organ.*

Brønnøysundregistrene, 09.07.2024



Organisasjonsnr: 990 834 210  
FORENINGEN SOLBORG FOLKEHØGSKOLE

## RESULTATREGNSKAP

Beløp i: NOK	Note	2023	2022
<b>RESULTATREGNSKAP</b>			
<b>Inntekter</b>			
Salgsinntekt		4 533 810	1 167 329
Tilskudd	6	19 236 338	18 690 518
Egenbetaling		8 833 944	13 376 139
Leieinntekter		4 306 378	2 224 608
Annen driftsinntekt		353 114	368 735
<b>Sum inntekter</b>		<b>37 263 584</b>	<b>35 827 330</b>
<b>Kostnader</b>			
Lønnskostnad	3	23 386 884	22 408 545
Avskrivning av driftsmidler		2 165 500	2 077 500
Annen driftskostnad		15 160 594	12 332 474
<b>Sum kostnader</b>		<b>40 712 979</b>	<b>36 818 519</b>
<b>Driftsresultat</b>		<b>-3 449 395</b>	<b>-991 189</b>
<b>Finansinntekter og finanskostnader</b>			
Annen renteinntekt		855 456	547 140
Annen finansinntekt			193 572
Verdiøkning markedsbaserte omløpsmidler		3 734	
<b>Sum finansinntekter</b>		<b>859 190</b>	<b>740 712</b>
Verdireduksjon markedsbaserte omløpsmidler			3 301
Annen rentekostnad		2 922 417	716 034
Annen finanskostnad	5		639 222
<b>Sum finanskostnader</b>		<b>2 922 417</b>	<b>1 358 557</b>
<b>Netto finans</b>		<b>-2 063 227</b>	<b>-617 845</b>
<b>Ordinært resultat før skattekostnad</b>			
Skattekostnad på resultat		214 573	94 933
<b>Ordinært resultat etter skattekostnad</b>		<b>-5 727 195</b>	<b>-1 703 968</b>
<b>Årsresultat</b>		<b>-5 727 195</b>	<b>-1 703 968</b>
<b>Årsresultat etter minoritetsinteresser</b>			
		<b>-5 727 195</b>	<b>-1 703 968</b>
<b>Totalresultat</b>		<b>-5 727 195</b>	<b>-1 703 968</b>
<b>Overføringer og disponeringer</b>			
Overført fra annen egenkapital		-5 727 195	-1 703 968



Sum overføringer og  
disponeringer

-5 727 195

-1 703 968



Organisasjonsnr: 990 834 210  
FORENINGEN SOLBORG FOLKEHØGSKOLE

## BALANSE

Beløp i: NOK	Note	2023	2022
--------------	------	------	------

### BALANSE - EIENDELER

#### Anleggsmidler Immaterielle eiendeler

#### Varige driftsmidler

Tomter, bygninger o.a. fast eiendom		96 282 941	57 143 318
Maskiner og anlegg			75 000
Driftsløsøre, inventar o. a. utstyr		475 000	595 000
<b>Sum varige driftsmidler</b>	<b>2, 4</b>	<b>96 757 941</b>	<b>57 813 318</b>

#### Finansielle anleggsmidler

Investeringer i aksjer og andeler	7	16 000	16 000
Andre langsiktige fordringer	8	14 551 742	12 500 000
<b>Sum finansielle anleggsmidler</b>		<b>14 567 742</b>	<b>12 516 000</b>

<b>Sum anleggsmidler</b>		<b>111 325 683</b>	<b>70 329 318</b>
--------------------------	--	--------------------	-------------------

#### Omløpsmidler

##### Varer

<b>Sum varer</b>		<b>79 449</b>	<b>105 865</b>
------------------	--	---------------	----------------

##### Fordringer

Kundefordringer		367 696	2 021 678
Andre kortsiktige fordringer		462 292	359 383
<b>Sum fordringer</b>		<b>829 988</b>	<b>2 381 061</b>

##### Investeringer

Markedsbaserte aksjer	5	33 471	31 571
<b>Sum investeringer</b>		<b>33 471</b>	<b>31 571</b>

#### Bankinnskudd, kontanter og lignende

Bankinnskudd, kontanter o. l.	5	7 219 071	8 618 516
<b>Sum bankinnskudd, kontanter og lignende</b>		<b>7 219 071</b>	<b>8 618 516</b>

<b>Sum omløpsmidler</b>		<b>8 161 979</b>	<b>11 137 014</b>
-------------------------	--	------------------	-------------------

<b>SUM EIENDELER</b>		<b>119 487 662</b>	<b>81 466 332</b>
----------------------	--	--------------------	-------------------

### BALANSE - EGENKAPITAL OG GJELD



<b>Egenkapital</b>			
<b>Innskutt egenkapital</b>			
<b>Opptjent egenkapital</b>			
Annen egenkapital		46 812 702	52 539 896
<b>Sum opptjent egenkapital</b>		<b>46 812 702</b>	<b>52 539 897</b>
<b>Sum egenkapital</b>	<b>9</b>	<b>46 812 702</b>	<b>52 539 897</b>
<b>Gjeld</b>			
<b>Langsiktig gjeld</b>			
<b>Annen langsiktig gjeld</b>			
Gjeld til			
kredittinstitusjoner	2	62 841 863	19 912 311
Øvrig langsiktig gjeld		2 668 155	2 651 045
<b>Sum annen langsiktig gjeld</b>		<b>65 510 018</b>	<b>22 563 356</b>
<b>Sum langsiktig gjeld</b>		<b>65 510 018</b>	<b>22 563 356</b>
<b>Kortsiktig gjeld</b>			
Leverandørgjeld		1 219 793	1 374 746
Betalbar skatt		214 573	94 933
Skyldig offentlige avgifter		1 167 346	1 169 383
Annen kortsiktig gjeld		4 563 230	3 724 018
<b>Sum kortsiktig gjeld</b>		<b>7 164 942</b>	<b>6 363 080</b>
<b>Sum gjeld</b>		<b>72 674 960</b>	<b>28 926 436</b>
<b>SUM EGENKAPITAL OG GJELD</b>		<b>119 487 662</b>	<b>81 466 332</b>



Organisasjonsnr: 990 834 210  
FORENINGEN SOLBORG FOLKEHØGSKOLE

NOTEOPPLYSNINGER - SELSKAP - alle poster oppgitt i hele tall

## Note

Antall årsverk i regnskapsåret  
33.00

<u>Sum</u>	<u>Beløp</u>
<u>Balanseført verdi 31.12.</u>	<u>Varige driftsmidler Immaterielle eiend.</u>

## Konsernregnskap

Morselskapet sitt navn

Forretningskontor for morselskapet

## Begrunnelse for at datterselskap er utelatt fra konsolideringen

<u>Samlet beløp - tilknyttet selskap</u>	<u>Årets</u>	<u>Fjorårets</u>
------------------------------------------	--------------	------------------

<u>Samlet beløp - foretak i samme konsern</u>	<u>Årets</u>	<u>Fjorårets</u>
-----------------------------------------------	--------------	------------------

<u>Samlet beløp - foretak i samme konsern</u>	<u>Årets</u>	<u>Fjorårets</u>
-----------------------------------------------	--------------	------------------

<u>Samlet beløp - felles kontrollert virksomhet</u>	<u>Årets</u>	<u>Fjorårets</u>
-----------------------------------------------------	--------------	------------------

<u>Pantstillelse</u>	<u>Beløp</u>
----------------------	--------------

<u>Beholdning av egne aksjer</u>	<u>Antall</u>	<u>Pålydende</u>	<u>Andel av aksjek.</u>
----------------------------------	---------------	------------------	-------------------------



## RESULTATREGNSKAP

### FORENINGEN SOLBORG FOLKEHØGSKOLE

DRIFTSINNEKTER OG DRIFTSKOSTNADER	Note	2023	2022
Salgsinntekt		4 533 810	1 167 329
Tilskudd	6	19 236 338	18 690 518
Egenbetaling		8 833 944	13 376 139
Leieinntekter		4 306 378	2 224 608
Annen driftsinntekt		353 114	368 735
<b>Sum driftsinntekter</b>		<b>37 263 584</b>	<b>35 827 330</b>
Lønnskostnad	3	23 386 884	22 408 545
Avskrivning av driftsmidler		2 165 500	2 077 500
Annen driftskostnad		15 160 594	12 332 474
<b>Sum driftskostnader</b>		<b>40 712 979</b>	<b>36 818 519</b>
<b>Driftsresultat</b>		<b>-3 449 395</b>	<b>-991 189</b>
<b>FINANSINNEKTER OG FINANSKOSTNADER</b>			
Annen renteinntekt		855 456	547 140
Annen finansinntekt		0	193 572
Verdiøkning markedsbaserte omløpsmidler		3 734	0
Verdireduksjon markedsbaserte omløpsmidler		0	3 301
Annen rentekostnad		2 922 417	716 034
Annen finanskostnad	5	0	639 222
<b>Resultat av finansposter</b>		<b>-2 063 227</b>	<b>-617 845</b>
Resultat før skattekostnad		-5 512 622	-1 609 035
Skattekostnad på resultat		214 573	94 933
<b>Årsresultat</b>		<b>-5 277 195</b>	<b>-1 703 968</b>
<b>OVERFØRINGER</b>			
Overført fra annen egenkapital		5 727 195	1 703 968
<b>Sum overføringer</b>		<b>-5 727 195</b>	<b>-1 703 968</b>



### BALANSE

#### FORENINGEN SOLBORG FOLKEHØGSKOLE

EIENDELER	Note	2023	2022
<b>ANLEGGSMIDLER</b>			
<b>IMMATERIELLE EIENDELER</b>			
<b>VARIGE DRIFTSMIDLER</b>			
Tomter, bygninger o.a. fast eiendom		96 282 941	57 143 318
Maskiner og anlegg		0	75 000
Driftsløsøre, inventar o.a. utstyr		475 000	595 000
<b>Sum varige driftsmidler</b>	<b>2, 4</b>	<b>96 757 941</b>	<b>57 813 318</b>
<b>FINANSIELLE ANLEGGSMIDLER</b>			
Investeringer i aksjer og andeler	7	16 000	16 000
Andre langsiktige fordringer	8	14 551 742	12 500 000
<b>Sum finansielle anleggsmidler</b>		<b>14 567 742</b>	<b>12 516 000</b>
<b>Sum anleggsmidler</b>		<b>111 325 683</b>	<b>70 329 318</b>
<b>OMLØPSMIDLER</b>			
Lager av varer og annen beholdning		79 449	105 865
<b>FORDRINGER</b>			
Kundefordringer		367 696	2 021 678
Andre kortsiktige fordringer		462 292	359 383
<b>Sum fordringer</b>		<b>829 988</b>	<b>2 381 061</b>
<b>INVESTERINGER</b>			
Markedsbaserte aksjer	5	33 471	31 571
<b>Sum investeringer</b>		<b>33 471</b>	<b>31 571</b>
Bankinnskudd, kontanter o.l.	5	7 219 071	8 618 516
<b>Sum omløpsmidler</b>		<b>8 161 979</b>	<b>11 137 014</b>
<b>Sum eiendeler</b>		<b>119 487 662</b>	<b>81 466 332</b>

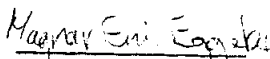



## BALANSE


### FORENINGEN SOLBORG FOLKEHØGSKOLE


EGENKAPITAL OG GJELD	Note	2023	2022
<b>EGENKAPITAL</b>			
<b>INNSKUTT EGENKAPITAL</b>			
<b>OPPTJENT EGENKAPITAL</b>			
Annen egenkapital		46 812 702	52 539 896
Sum opptjent egenkapital		<b>46 812 702</b>	<b>52 539 897</b>
Sum egenkapital	9	<b>46 812 702</b>	<b>52 539 897</b>
<b>GJELD</b>			
<b>AVSETNING FOR FORPLIKTELSE</b>			
<b>ANNEN LANGSIKTIG GJELD</b>			
Gjeld til kredittinstitusjoner	2	62 841 863	19 912 311
Øvrig langsiktig gjeld		2 668 155	2 651 045
Sum annen langsiktig gjeld		<b>65 510 018</b>	<b>22 563 356</b>
<b>KORTSIKTIG GJELD</b>			
Leverandørgjeld		1 219 793	1 374 746
Betalbar skatt		214 573	94 933
Skyldig offentlige avgifter		1 167 346	1 169 383
Annen kortsiktig gjeld		4 563 230	3 724 018
Sum kortsiktig gjeld		<b>7 164 942</b>	<b>6 363 080</b>
Sum gjeld		<b>72 674 960</b>	<b>28 926 436</b>
Sum egenkapital og gjeld		<b>119 487 662</b>	<b>81 466 332</b>


Styret i Foreningen Solborg Folkehøgskole

  
Magnar Emil Eggebø  
styreleder

  
Nils Ove Magnussen Nygård  
styremedlem

  
Sveinung Gjerde  
styremedlem

  
Odd Terje Høie  
styremedlem

  
Halvard Mikal Aase  
daglig leder



## Noter for Solborg Folkehøgskole

### Noter til regnskap

Solborg Barnehage er en underavdeling i Solborg Folkehøgskole

#### Note 1 Regnskapsprinsipper

Årsregnskapet er satt opp i samsvar med regnskapsloven og god regnskapsskikk for små foretak og ideelle organisasjoner.

Inntekstføring ved salg av varer skjer på leveringstidpunktet. Tjenester inntekstføres etter hvert som de leveres.

Skattekostnaden i resultatregnskapet omfatter periodens batlabare skatt for folkehøgskolens skattepliktige aktivitet.

Anleggsmidler omfatter eiendeler bestemt til varige eie og bruk. Anleggsmidler er vurdert til anskaffelseskost.

Varige driftsmidler balanseføres og avskrives over driftsmidlets økonomiske levetid.

Varige driftsmidler nedskrives til gjenvinbart beløp ved verdifall som forventes ikke å være forbigående.

Omløpsmidler og kortsiktig gjeld omfatter normalt poster som forfaller til betaling innen ett år etter balansedagen,

samt poster som knytter seg til varekretsløpet. Omløpsmidler vurderes til laveste verdi av anskaffelseskost og antatt virkelig verdi.

#### Note 2 Langsiktige fordringer, gjeld og garantier

	2023
Langsiktig gjeld med forfall etter 5 år	57 135 000
Gjeld som er sikret ved pant utgjør	65 400 000
Balanseført verdi av de pantsatte eiendelene utgjør	94 959 130

#### Note 3 Lønnskostnader

	2023	2022
Kostnader for arbeidskraft	19 576 151	19 023 496
Fordeler i arbeidsforhold	236 970	138 173
Motkonto fordel	-236 970	-138 173
Arbeidsgiveravgift	2 822 839	2 715 249
Pensjonskostnader	1 757 722	1 619 308
Andre kostn. vedr. arb. kraft - ikke oppg.pl *	120 915	213 130
Andre lønnsrelaterte ytelser	541 356	485 388
Refusjoner vedr. arbeidskraft	-1 432 099	-1 642 356
<b>Sum</b>	<b>23 386 884</b>	<b>22 414 215</b>

Gjennomsnitt antall ansatte har i løpet av 2023 vært 32,5 hele stillinger - fordelt på 43 ansatte -

20 menn og 23 kvinner. Sykefraværet har vært på 11,23 % (FHS) og 5,20% (BHG) Totalt 16,43%

Alle ansatte er medlem av Statens Pensjonskasse

#### Note 4 Anleggsmidler

	Ansk.verdi 1/1	Tilgang/avg.	Akk.avskr. 1/1	Årets ord. avskr.	Tilskudd	Akk. anv. av fond	Bokført verdi 31.12.
Inventar Kjøkken	375 925,00	0,00	300 925,00	75 000,00			0,00
Transportmidler	635 000,00		40 000,00	120 000,00			475 000,00
Nordborg	25 459 153,00		12 966 400,00	866 000,00		2 000 000,00	10 492 753,00
Ljosborg	1 264 932,00		577 400,00	51 000,00			687 532,00
Storvølling	62 292 914,00						62 292 914,00
Vestborg	15 098 925,00		6 814 859,00	465 000,00		69 000,00	8 215 066,00
Nye Nyborg	9 744 659,00		5 127 759,00	171 000,00		2 085 000,00	2 531 900,00
Tjensvollvn. 48	3 897 118,00		1 132 900,00	69 000,00			2 764 218,00
Tjensvollvn 50	5 946 222,00	441 100,00	441 000,00	112 000,00			5 946 322,00
Solborg	1 916 156,00		1 003 961,00	33 500,00			912 195,00
Svømmehallen	9 646 931,00		4 110 700,00	170 000,00	4 420 000,00		1 116 231,00
Grunn/park	900 718,00		520 060,00	16 000,00			380 658,00
Rundkjøring	994 152,00		51 000,00	17 000,00			943 152,00
<b>Sum B</b>	<b>138 172 805,00</b>	<b>441 100,00</b>	<b>33 086 964,00</b>	<b>2 165 500,00</b>	<b>4 420 000,00</b>	<b>4 154 000,00</b>	<b>96 757 941,00</b>

#### Note 5 Likvide midler

Av sum likvide midler er kr. 720 237,- bundne midler for skattetrekk.

Aksjene i SR-bank er bokført til markedsverdi 31.12.2023 kr. 33 470,-

0 aksjer er solgt i løpet av 2023

Bokført verdiøkning 2023 kr 3 733

#### Note 6 Spesifikasjon av offentlig tilskudd

Tilskudd	
Statstilskudd Basistilskudd	1 982 000,00
Statstilskudd Elevavhengig	12 235 457,00
Husleietilskudd	1 715 663,00



15 933 120,00

**Note 7 Finansielle anleggsmidler**

Skolens andel av Solborgmarka AS er 16% av en akjsekapital på 100.000,-

Resultat 2023 kr: -32 910,-

Egenkapital kr : 756 641,-

**Note 8 Fordringer Normisjon og KF skolen**

Folkehøgskolen solgte i 2019 en tomt for 25 000 000. Av dette har skolen mottatt kr. 12 500 000.

Resterende beløp består av fordringer på:

- Normisjon Region Rogaland	kr 5,46 millioner
- Kristen Friskole AS	Kr 7,04 millioner

**Note 9 Endring i egenkapitalen**

Egenkapitalen 2022 Foreningen Solborg folkehøgskole	52 539 897
-----------------------------------------------------	------------

Resultat 2023	-5 727 195
---------------	------------

Egenkapital 31.12.	46 812 702
--------------------	------------



## SOLBORG FOLKEHØGSKOLE

### ÅRSBERETNING FOR 2023

#### **Virksomhetens art, hvor den drives, driftsgrunnlag og styrende organer.**

Folkehøgskole er et aktuelt tilbud for mange unge i dag, og Solborg har hatt nedgang i elevtilgangen. I 2023 var det 222 søkere til 125 elevplasser. På hovedkurset har en 14 ulike linjetilbud. Skolens hovedvirksomhet foregår fra egne lokaler på Tjensvoll i Stavanger kommune.

---

Det er foreningen Solborg Folkehøgskole som eier og driver Solborg Folkehøgskole. I 2007 ble alle skolens eiendommer overført fra Normisjon til Foreningen Solborg Folkehøgskole.

Den juridiske enheten Foreningen Solborg Folkehøgskole består av de til enhver tid valgte medlemmer i regionstyret for Normisjon region Rogaland.

Årsmøte for Foreningen Solborg Folkehøgskole godkjenner skolens regnskap, utnevner eiers representanter i skolens styre og godkjenner planer for nybygg og rehabilitering.

Årsmøtet for Foreningen Solborg Folkehøgskole var 13.06.2023. Årsmøtet behandlet 4 saker.

Styret for skolen har 6 medlemmer og har hatt 5 møter og behandlet 28 saker.

#### **Økonomi, stilling og resultat**

Skolepenger fra elevene og tilskott fra staten dekker ikke de totale driftsutgiftene. Vi skaffer oss derfor ekstra inntekter gjennom sommerdrift, utleie av svømmehallen, boligutleie og utleie av lokaler til barnehagen samt drift av Solborg barnehage. Resultatet viser et underskudd på kr. 5 727 195 som foreslås trukket fra egenkapitalen. Underskuddet skyldes budsjett på 100 elever, men faktisk oppstart med 70 elever. Differansen fra budsjett til regnskap utgjør omlag 3.000.000,- i tapte elevinntekter. I tillegg tok det noe tid for å klargjøre justering av bemanning og da lønnskostnadene i forhold til dette. Styret vedtok nedbemanningsprosess november 2023. Skolen har en bokført egenkapitalandel på 39,18%.

#### **Fortsatt drift.**

Årsregnskapet for 2023 er satt opp under forutsetning om fortsatt drift. Det bekreftes at forutsetningen om fortsatt drift er til stede.

#### **Forsknings- og utviklingsaktiviteter**

Skolen har for tiden ingen pågående forsknings- eller utviklingsaktiviteter.

#### **Personale, arbeidsmiljø og likestilling**

Totalt regner en 32,5 årsverk ved skolen, fordelt på 20 menn og 23 kvinner. Styret mener arbeidsmiljøet er tilfredsstillende. Det har ikke vært større skader eller ulykker i 2023. Samlet sykefravær i Solborg barnehage og Solborg folkehøgskole har vært 8,21%. Solborg Folkehøgskole har totalt sykefravær på 11,2%3 hvorav 8,06% av dette fraværet skyldes ikke-jobb-relatert sykdom. Sykefraværet på Solborg Folkehøgskole utgjør da 3,17% Vi har hatt langtidsfravær i de ulike avdelingene. Skolen arbeider for at det ikke skal forekomme forskjellsbehandling grunnet kjønn, og gi like muligheter og rettigheter og hindre diskriminering grunnet nasjonalitet.

#### **Ytre miljø**

Styret mener at skolens virksomhet ikke forurenser det ytre miljø mer enn det som er normalt for virksomheten.

#### **Drift framover**

Skolen satses på å gi dagens ungdom aktuelle og kvalitativt gode tilbud. En opplever å ha et entusiastisk personale som engasjerer seg aktivt til beste for elevene og for skolen.

Stavanger, den 27/5-2023

Magnar Emil Eggebø  
Styreleder

Odd Terje Høie  
Styremedlem

Nils Ove Nygård  
Styremedlem

Sveinung Gjerde  
Styremedlem (ans.rep.)

Halvard Aase  
Rektor

Hedda Amundsen Barbøl  
Styremedlem (elevrep.)



## UAVHENGIG REVISORS BERETNING

Til årsmøtet i Solborg Folkehøgskole

### Konklusjon

Vi har revidert årsregnskapet for Solborg Folkehøgskole som viser et underskudd på kr 5 727 195. Årsregnskapet består av balanse per 31. desember 2023, resultatregnskap for regnskapsåret avsluttet per denne datoen og noter til årsregnskapet, herunder et sammendrag av viktige regnskapsprinsipper.

Etter vår mening

- oppfyller årsregnskapet gjeldende lovkrav og
- gir et rettviseende bilde av organisasjonens finansielle stilling per 31. desember 2023, og av dets resultat for regnskapsåret avsluttet per denne datoen i samsvar med regnskapslovens regler og god regnskapsskikk i Norge.

### Grunnlag for konklusjonen

Vi har gjennomført revisjonen i samsvar med International Standards on Auditing (ISA-ene). Våre oppgaver og plikter i henhold til disse standardene er beskrevet i Revisors oppgaver og plikter ved revisjon av årsregnskapet. Vi er uavhengige av organisasjonen slik det kreves i lov og forskrift, og International Code of Ethics for Professional Accountants (inkludert internasjonal uavhengighetsstandarder) utstedt av International Ethics Standards Board for Accountants (IESBA-reglene) og vi har overholdt våre øvrige etiske forpliktelser i samsvar med disse kravene. Innhentet revisjonsbevis er etter vår mening tilstrekkelig og hensiktsmessig som grunnlag for vår konklusjon.

### Ledelsens ansvar for årsregnskapet

Ledelsen (Styret og daglig leder) er ansvarlig for å utarbeide årsregnskapet i samsvar med lov og forskrifter, herunder for at det gir et rettviseende bilde i samsvar med regnskapslovens regler og god regnskapsskikk i Norge. Ledelsen er også ansvarlig for slik intern kontroll som den finner nødvendig for å kunne utarbeide et årsregnskap som ikke inneholder vesentlig feilinformasjon, verken som følge av misligheter eller utilsiktede feil.

Ved utarbeidelsen av årsregnskapet må ledelsen ta standpunkt til organisasjonens evne til fortsatt drift og opplyse om forhold av betydning for fortsatt drift. Forutsetningen om fortsatt drift skal legges til grunn for årsregnskapet så lenge det ikke er sannsynlig at virksomheten vil bli avviklet.



**Revisors oppgaver og plikter ved revisjonen av årsregnskapet.**

Vårt mål er å oppnå betryggende sikkerhet for at årsregnskapet som helhet ikke inneholder vesentlig feilinformasjon, verken som følge av misligheter eller utilsiktede feil, og å avgi en revisjonsberetning som inneholder vår konklusjon. Betryggende sikkerhet er en høy grad av sikkerhet, men ingen garanti for at en revisjon utført i samsvar med ISA-ene, alltid vil avdekke vesentlig feilinformasjon. Feilinformasjon kan oppstå som følge av misligheter eller utilsiktede feil.

Feilinformasjon blir vurdert som vesentlig dersom den enkeltvis eller samlet med rimelighet kan forventes å påvirke økonomiske beslutninger som brukerne foretar på grunnlag av årsregnskapet.

For videre beskrivelse av revisors oppgaver og plikter vises det til <https://revisorforeningen.no/revisjonsberetninger>

Sandnes, 27. mai 2024

Credo Revisjon AS

Ove Rein Hetland  
Statsautorisert revisor